

平成28年3月期
第2四半期決算説明会

平成27年11月26日

 大豊建設株式会社

沿 革	P-1
主な経営指標の推移	P-2
決算の概況	P-3
受注高【単体】	P-5
完成工事高	P-6
完成工事総利益	P-7
販売費及び一般管理費	P-8
営業利益	P-9
営業外損益	P-10
経常利益	P-11
特別損益	P-12
当期純利益	P-13
連結財務諸表	P-14
個別財務諸表	P-17
主な受注工事・完成工事	P-19
主なニューマチックケーソン工事・シールド工事	P-20

本資料に記載されている業績見通し等の将来に関する記述は、当社が現在入手している情報及び合理的であると判断する一定の前提に基づいており、実際の業績等は様々な要因により大きく異なる可能性があります。

また、本資料はIR情報の提供を目的とするものであり、当社発行株式の購入等を勧誘することを目的としたものではありません。

昭和24年03月	旧満州国の大豊満ダム建設に参画した技術陣を中心に、満州、台湾及び朝鮮等の外地で活躍した土木、建築技術者を糾合し、資本金500万円をもって会社設立
昭和24年09月	建設業法制定による建設業者登録
昭和27年03月	大豊式潜函工法の特許登録
昭和31年08月	大豊塗装工業(株)(子会社)設立
昭和37年02月	東京証券取引所市場第二部に上場
昭和44年09月	大豊不動産(株)(子会社)設立
昭和46年01月	ドルフィンドック工法の特許登録
昭和46年09月	資本金12億円に増資
昭和47年08月	東京証券取引所市場第一部に上場、本社ビル完成
昭和48年11月	資本金17億円に増資
昭和50年04月	黒岩石材工業(株)(子会社)設立
昭和53年12月	資本金21億円に増資
昭和59年06月	タイ大豊(株)(子会社)設立
昭和59年11月	泥土加圧シールド工法の特許登録
昭和62年04月	DOT工法(多連形泥土圧シールド工法)の特許登録
昭和62年09月	転換社債(50億円)発行
昭和62年11月	大豊ビルサービス(株)(現、大豊アーキテクノ(株))(子会社)設立
昭和63年04月	進和機工(株)(子会社)設立
平成02年09月	東京証券取引所貸借銘柄に指定
平成03年11月	資本金50億円に増資
平成04年11月	DPLEX工法(任意断面シールド工法)の特許登録
平成05年10月	DREAM工法(ニューマチックケーソン無人化システム工法)の特許登録
平成06年03月	無担保転換社債(50億円)発行、ワラント債(51億円)発行
平成08年05月	資本金51億円に増資
平成11年03月	ISO9001を全支店認証取得(海外事業除く)、創立50周年
平成13年03月	ISO14001を本支店一括認証取得(海外事業除く)
平成15年03月	NewDREAM工法の特許登録
平成16年03月	黒岩石材工業(株)が旧(株)森本組より営業譲渡、(株)森本組に改称
平成26年01月	資本金63億円に増資
平成27年08月	資本金90億円に増資

主な経営指標の推移



連結

	H25/9	H26/9	H27/9	H26/3	H27/3
売上高 (百万円)	55,500	57,458	71,110	126,416	138,525
営業利益 (百万円)	256	1,393	4,210	2,551	6,146
〃 率 (%)	0.5	2.4	5.9	2.0	4.4
経常利益 (百万円)	301	1,463	4,087	2,536	6,302
〃 率 (%)	0.5	2.5	5.7	2.0	4.5
親会社株主に帰属する 当期(四半期)純利益 (百万円)	239	1,311	2,321	1,864	4,616
総資産額 (百万円)	81,360	89,413	111,729	96,535	109,185
純資産額 (百万円)	20,231	27,854	39,072	24,646	31,780
有利子負債額 (百万円)	5,805	4,900	5,000	5,049	8,400
D/Eレシオ (倍)	0.29	0.18	0.13	0.21	0.27
1株当たり純資産額 (円)	317.35	369.06	448.08	325.42	418.11
1株当たり当期(四半期)純利益 (円)	3.78	17.51	29.19	27.92	61.67
自己資本比率 (%)	24.7	30.9	34.6	25.2	28.7
自己資本純利益率 (%)	1.2	5.0	6.6	8.4	16.6
株価純資産倍率 (倍)	0.87	1.40	1.12	1.16	1.48
株価収益率 (倍)	73.25	29.52	17.20	13.50	10.02
1株当たり配当額 (円)	-	-	-	2.0	3.0
配当性向 (%)	-	-	-	7.2	4.9
営業活動によるCF (百万円)	3,629	△2,839	12,740	4,005	△6,042
投資活動によるCF (百万円)	△150	△387	△475	△400	507
財務活動によるCF (百万円)	△89	△349	1,723	2,406	3,113
現金及び現金同等物 (百万円)	15,943	15,017	30,205	18,558	16,235
研究開発費 (百万円)	17	16	18	35	37
設備投資額 (百万円)	143	192	311	277	277
減価償却実施額 (百万円)	171	169	169	345	347
従業員数 (人)	1,532	1,527	1,547	1,500	1,505

単体

	H25/9	H26/9	H27/9	H26/3	H27/3
売上高 (百万円)	36,299	39,492	49,107	84,500	97,809
営業利益 (百万円)	△59	471	2,259	1,267	3,932
〃 率 (%)	△0.2	1.2	4.6	1.5	4.0
経常利益 (百万円)	△18	742	2,325	1,591	4,343
〃 率 (%)	△0.1	1.9	4.7	1.9	4.4
当期(四半期)純利益 (百万円)	△65	705	1,228	1,208	3,246
完成工事総利益率 (%)	3.2	4.5	7.2	4.5	7.0
土木 (%)	4.8	5.6	7.6	6.4	9.4
建築 (%)	2.0	3.6	6.9	3.0	4.4
資本金 (百万円)	5,100	6,321	9,030	6,321	6,321
総資産額 (百万円)	59,048	68,269	85,532	70,952	86,472
純資産額 (百万円)	18,019	24,759	33,965	22,488	27,714
有利子負債額 (百万円)	5,805	4,900	5,000	5,049	8,400
発行済株式総数 (千株)	67,170	75,670	87,170	75,670	75,670
自己株式 (千株)	3,788	811	833	799	823
期末株価終値 (円)	277.0	517.0	502.0	377.0	618.0
株式時価総額 (百万円)	17,556	38,702	43,341	28,226	46,255
1株当たり純資産額 (円)	284.30	330.75	391.27	300.37	367.82
1株当たり当期(四半期)純利益 (円)	△1.03	9.42	15.44	18.09	43.36
自己資本比率 (%)	30.5	36.3	39.5	31.7	31.8
自己資本純利益率 (%)	△0.4	3.0	4.0	6.0	13.0
株価純資産倍率 (倍)	0.97	1.56	1.28	1.26	1.68
株価収益率 (倍)	-	54.88	32.51	20.84	14.25
1株当たり配当額 (円)	-	-	-	2.0	3.0
配当性向 (%)	-	-	-	11.1	6.9
研究開発費 (百万円)	17	16	18	35	37
設備投資額 (百万円)	125	99	188	236	166
減価償却実施額 (百万円)	144	138	117	296	287
従業員数 (人)	899	906	932	880	891

決算の概況

単位：百万円

	H26/3 第2四半期			H27/3 第2四半期			H28/3 第2四半期		
	連結	大豊建設	森本組	連結	大豊建設	森本組	連結	大豊建設	森本組
受注高	83,998	57,614	24,703	87,079	67,423	18,764	65,225	45,324	17,841
完成工事高	55,500	36,299	17,335	57,458	39,492	16,037	71,110	49,107	20,657
営業利益	256	△59	438	1,393	471	986	4,210	2,259	2,135
経常利益	301	△18	426	1,463	742	983	4,087	2,325	2,153
四半期純利益	239	△65	339	1,311	705	789	2,321	1,228	1,402
包括利益	336	-	-	1,474	-	-	2,106	-	-

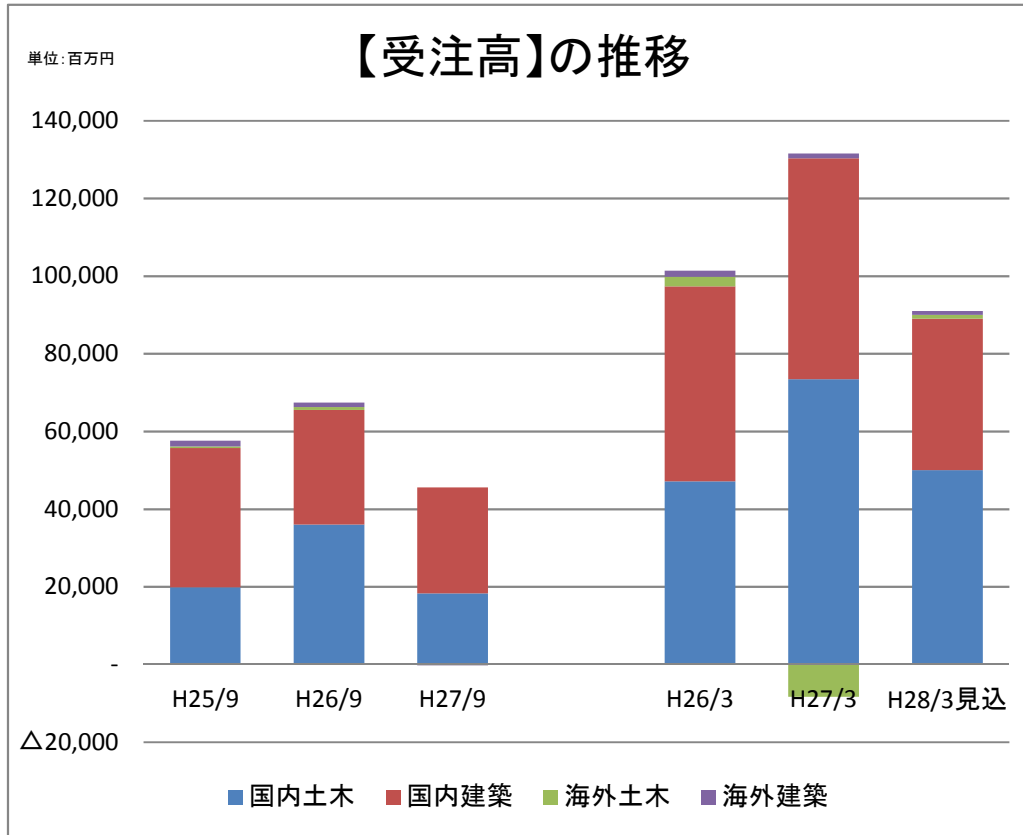
	H26/3			H27/3			H28/3見込み		
	連結	大豊建設	森本組	連結	大豊建設	森本組	連結	大豊建設	森本組
受注高	146,821	101,373	42,204	167,725	123,207	42,664	130,000	91,000	35,600
完成工事高	126,416	84,500	36,869	138,525	97,809	36,064	144,000	100,000	39,700
営業利益	2,551	1,267	1,191	6,146	3,932	2,062	8,300	5,500	2,850
経常利益	2,536	1,591	1,174	6,302	4,343	2,039	8,200	5,600	2,850
当期純利益	1,865	1,208	930	4,616	3,246	1,526	4,800	3,300	1,850
包括利益	2,027	-	-	5,224	-	-			

決算の概況(平成28年3月期第2四半期)



単位:百万円	大豊建設					森本組					連結計				
	計画	実績	%	対計画比	対前年比	計画	実績	%	対計画比	対前年比	計画	実績	%	対計画比	対前年比
受注高	41,240	45,324	100.0%	4,084	△22,098	11,500	17,841	100.0%	6,341	△922	54,035	65,225	100.0%	11,190	△21,854
土木	18,200	18,107	40.0%	△92	△18,619	5,500	8,009	44.9%	2,509	△1,332	23,700	26,117	40.1%	2,417	△19,951
建築	23,040	27,216	60.0%	4,176	△3,479	6,000	9,831	55.1%	3,831	409	29,773	38,628	59.2%	8,855	△1,608
その他											562	479	0.7%	△82	△294
完成工事高	42,277 (42,000)	49,107	100.0%	6,830	9,614	19,750	20,657	100.0%	907	4,620	64,238 (64,000)	71,110	100.0%	6,872	13,651
土木	18,675	21,696	44.2%	3,021	3,287	10,860	11,684	56.6%	824	2,965	29,535	33,381	46.9%	3,846	6,252
建築	23,602	27,410	55.8%	3,808	6,327	8,890	8,973	43.4%	83	1,655	33,084	36,458	51.3%	3,373	7,264
その他											1,619	1,271	1.8%	△347	134
完成工事総利益	2,205	3,549	7.2%	1,344	1,756	1,015	2,710	13.1%	1,695	1,254	3,473	6,395	9.0%	2,921	2,894
土木	1,342	1,650	7.6%	308	614	685	2,093	17.9%	1,408	1,060	2,027	3,756	11.3%	1,729	1,656
建築	862	1,898	6.9%	1,035	1,142	330	617	6.9%	287	193	1,259	2,577	7.1%	1,317	1,333
その他											187	61	4.8%	△125	△95
一般管理費	1,354	1,290	2.6%	△63	△31	530	575	2.8%	45	106	2,227	2,185	3.1%	△41	77
営業利益	851 (850)	2,259	4.6%	1,407	1,788	485	2,135	10.3%	1,650	1,148	1,246 (1,200)	4,210	5.9%	2,963	2,816
営業外収益	242	299		57	△57	10	29		19	18	20	120		100	△49
受取利息配当金	222	241		19	19	8	9		1	0	10	41		31	8
その他	20	58		38	△76	2	20		18	17	10	79		69	△57
営業外費用	86	233		147	147	13	11		△1	△3	96	243		147	144
支払利息	36	32		△3	△9	-	-		-	-	33	30		△2	△10
その他	50	201		151	157	13	11		△1	△3	63	213		150	154
経常利益	1,007 (1,000)	2,325	4.7%	1,318	1,583	482	2,153	10.4%	1,671	1,170	1,170 (1,200)	4,087	5.7%	2,916	2,623
特別利益	-	2		2	△114	-	-		-	△24	-	2		2	△144
特別損失	-	313		313	255	-	0		0	△13	-	317		317	244
税引前四半期純利益	1,007	2,014	4.1%	1,007	1,213	482	2,152	10.4%	1,670	1,160	1,170	3,772	5.3%	2,601	2,235
法人税等	266	692		426	596	129	716		587	512	398	1,416		1,018	1,097
法人税等調整額	57	94		37	94	118	34		△83	34	129	131		2	171
少数株主利益	-	-		-	-	-	-		-	-	△54	△97		△43	△44
四半期純利益	684 (650)	1,228	2.5%	544	523	235	1,402	6.8%	1,167	613	697 (700)	2,321	3.3%	1,624	1,010

受注高【単体】



単位：百万円

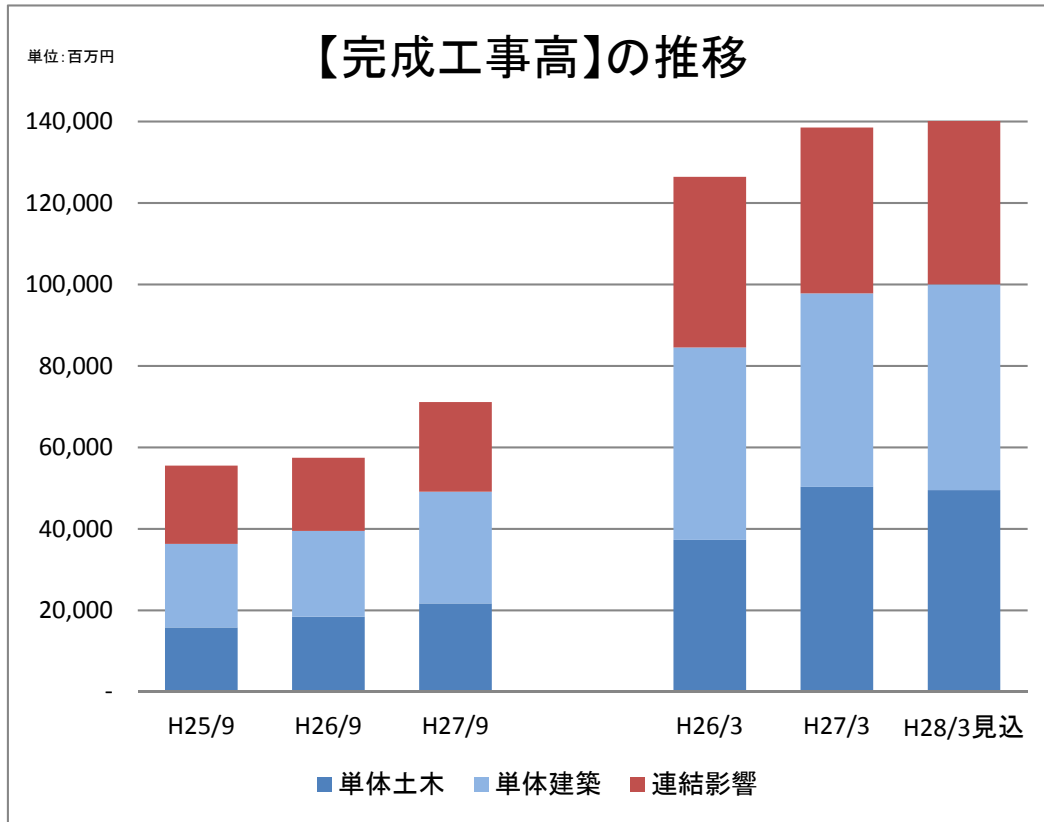
	H25/9	H26/9	H27/9	当期増減	増減率
受注高	57,614	67,423	45,324	△22,099	△32.8%
土木	20,253	36,727	18,107	△18,620	△50.7%
国内官庁	19,176	34,214	16,990	△17,224	△50.3%
国内民間	701	1,775	1,308	△467	△26.3%
海外	376	738	△190	△928	-
建築	37,361	30,696	27,216	△3,480	△11.3%
国内官庁	4,013	5,349	5,900	551	10.3%
国内民間	31,832	24,152	21,353	△2,799	△11.6%
海外	1,516	1,195	△37	△1,232	-

	H26/3	H27/3	H28/3見込	期末増減	増減率
受注高	101,372	123,207	91,000	△32,207	△26.1%
土木	49,659	65,084	51,000	△14,084	△21.6%
国内官庁	45,698	70,234	50,000	△23,434	△31.9%
国内民間	1,449	3,200	50,000	△23,434	△31.9%
海外	2,512	△8,350	1,000	9,350	-
建築	51,713	58,122	40,000	△18,122	△31.2%
国内官庁	7,387	11,803	39,000	△17,846	△31.4%
国内民間	42,783	45,043	39,000	△17,846	△31.4%
海外	1,543	1,275	1,000	△275	△21.6%

《主なポイント》

- ・国内土木は、前年度1QにJV大型サブ工事150億円の受注があったため前期比176億円減となったが、今後も官公庁工事は順調に発注される見込みであり、目標を上回るよう受注活動に取り組む
- ・国内建築は、労務費・資機材価格の高止まり、技術者不足のため、引き続き採算重視の選別受注を心がけ受注活動に取り組む

完成工事高

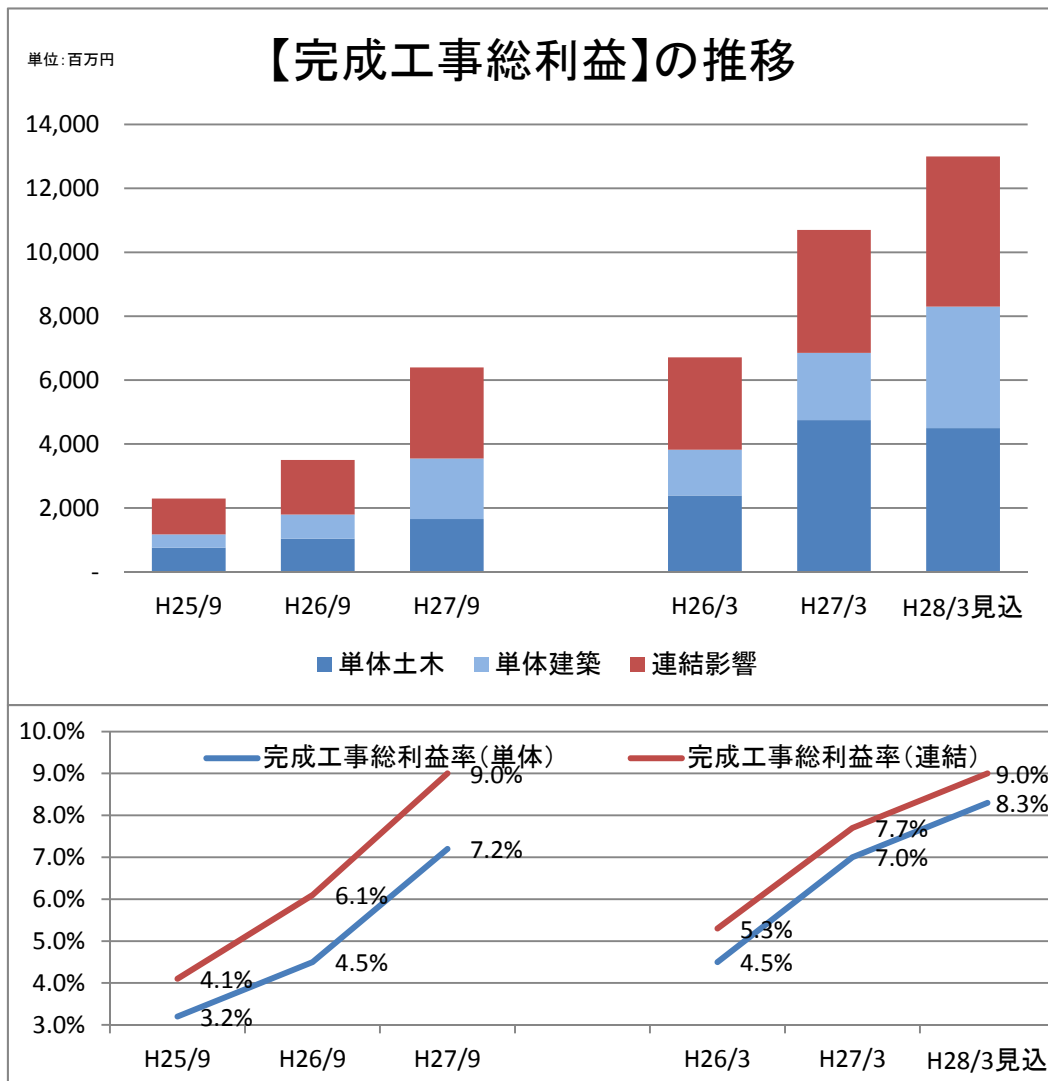


単位: 百万円

	H25/9	H26/9	H27/9	当期増減	増減率
連結	55,500	57,458	71,110	13,652	23.8%
単体	36,299	39,492	49,107	9,615	24.3%
土木	15,803	18,409	21,696	3,287	17.9%
建築	20,496	21,083	27,410	6,327	30.0%
連結影響	19,201	17,966	22,003	4,037	22.5%

	H26/3	H27/3	H28/3見込	期末増減	増減率
連結	126,416	138,525	144,000	5,475	4.0%
単体	84,500	97,809	100,000	2,191	2.2%
土木	37,304	50,294	49,500	△794	△1.6%
建築	47,196	47,514	50,500	2,986	6.3%
連結影響	41,916	40,716	44,000	3,284	8.1%

完成工事総利益



単位: 百万円

	H25/9	H26/9	H27/9	当期増減	増減率
連結	2,293	3,501	6,395	2,894	82.7%
(利益率)	4.1%	6.1%	9.0%		
単体	1,169	1,792	3,549	1,757	98.0%
(利益率)	3.2%	4.5%	7.2%		
土木	754	1,036	1,650	614	59.3%
(利益率)	4.8%	5.6%	7.6%		
建築	415	756	1,898	1,142	151.1%
(利益率)	2.0%	3.6%	6.9%		
連結影響	1,124	1,709	2,846	1,137	66.5%

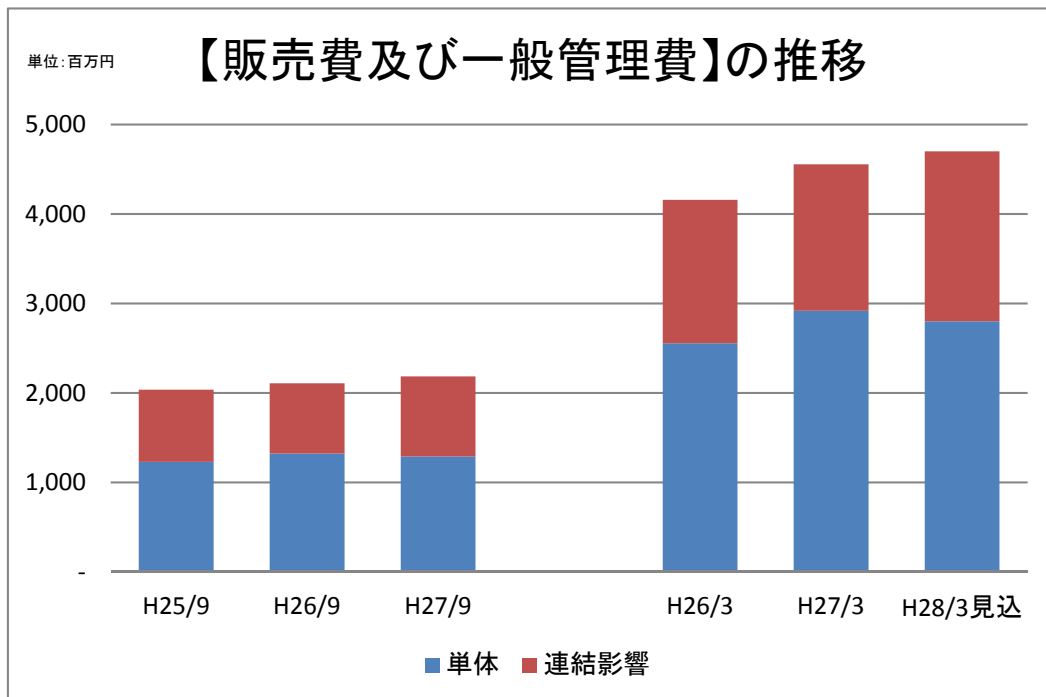
	H26/3	H27/3	H28/3見込	期末増減	増減率
連結	6,710	10,701	13,000	2,299	21.5%
(利益率)	5.3%	7.7%	9.0%		
単体	3,823	6,850	8,300	1,450	21.2%
(利益率)	4.5%	7.0%	8.3%		
土木	2,388	4,746	4,500	△246	△5.2%
(利益率)	6.4%	9.4%	9.1%		
建築	1,435	2,104	3,800	1,696	80.6%
(利益率)	3.0%	4.4%	7.5%		
連結影響	2,887	3,851	4,700	849	22.0%

《主なポイント》

・労務費や資機材価格の高騰等による不採算工事は概ね前期末に竣工、手持ち工事についてはこの影響を織り込んでおり、今後受注する工事についても、採算重視の選別受注を徹底することで予想を上回る利益数値の達成を目指す

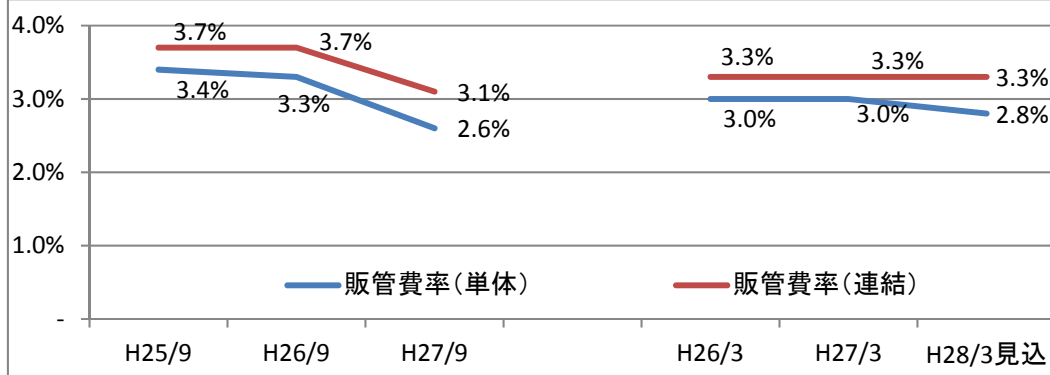
販売費及び一般管理費

単位:百万円



	H25/9	H26/9	H27/9	当期増減	増減率
連結	2,036	2,108	2,185	77	3.7%
(販管费率)	3.7%	3.7%	3.1%		
单体	1,229	1,321	1,290	△31	△2.3%
(販管费率)	3.4%	3.3%	2.6%		
連結影響	807	787	895	108	13.7%

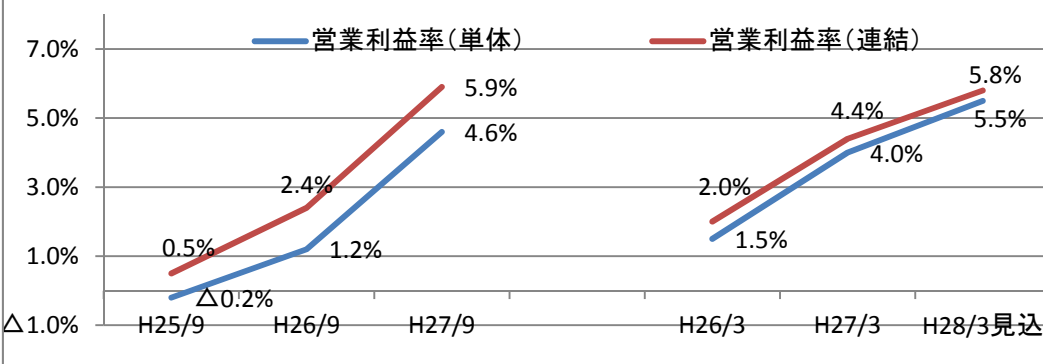
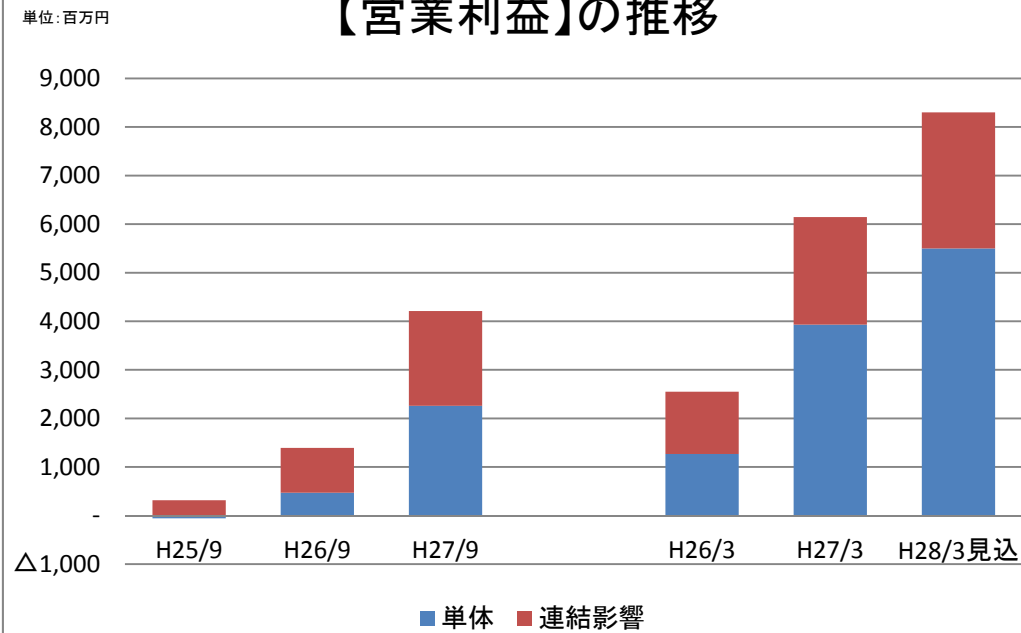
	H26/3	H27/3	H28/3見込	期末増減	増減率
連結	4,158	4,554	4,700	146	3.2%
(販管费率)	3.3%	3.3%	3.3%		
单体	2,555	2,917	2,800	△117	△4.0%
(販管费率)	3.0%	3.0%	2.8%		
連結影響	1,603	1,637	1,900	263	16.1%



営業利益

単位:百万円

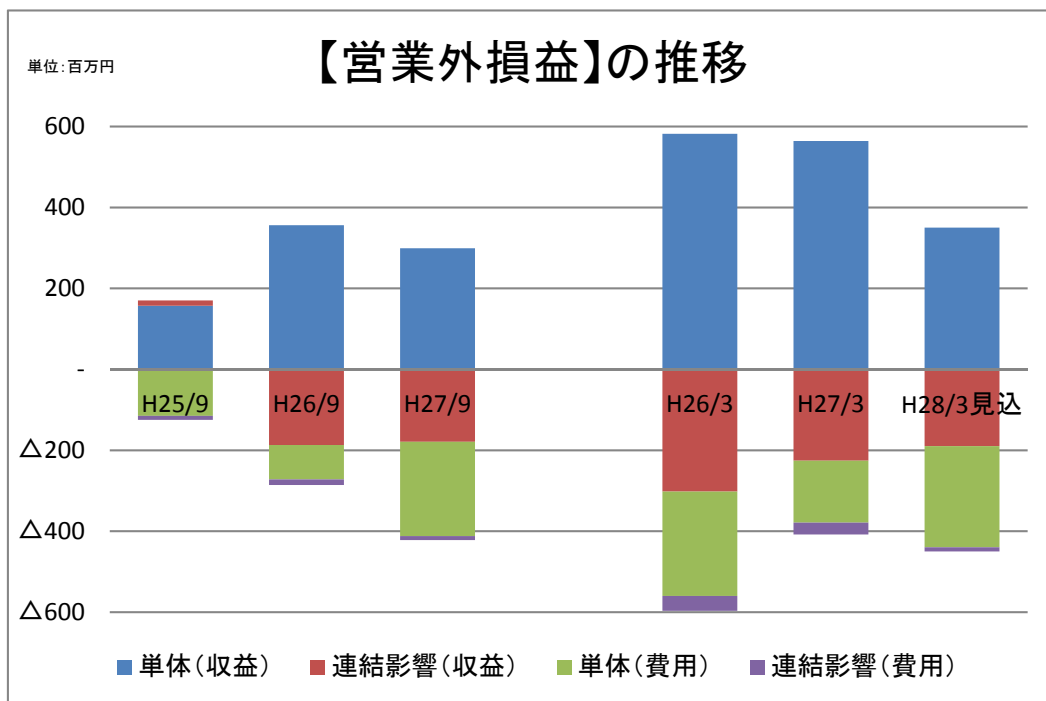
【営業利益】の推移



	H25/9	H26/9	H27/9	当期増減	増減率
連結	256	1,393	4,210	2,817	202.2%
(利益率)	0.5%	2.4%	5.9%		
単体	△59	471	2,259	1,788	379.6%
(利益率)	△0.2%	1.2%	4.6%		
連結影響	315	922	1,951	1,029	111.6%

	H26/3	H27/3	H28/3見込	期末増減	増減率
連結	2,551	6,146	8,300	2,154	35.0%
(利益率)	2.0%	4.4%	5.8%		
単体	1,267	3,932	5,500	1,568	39.9%
(利益率)	1.5%	4.0%	5.5%		
連結影響	1,284	2,214	2,800	586	26.5%

営業外損益



単位：百万円

	H25/9	H26/9	H27/9	当期増減	増減率
営業外収益	170	169	120	△49	△29.0%
単体	157	356	299	△57	△16.0%
連結影響	13	△187	△179	8	-
営業外費用	125	99	243	144	145.5%
単体	115	85	233	148	174.1%
連結影響	10	14	10	△4	△28.6%

金融収支(単体)	△45	180	209	29	16.1%
----------	-----	-----	-----	----	-------

	H26/3	H27/3	H28/3見込	期末増減	増減率
営業外収益	280	338	160	△178	△52.7%
単体	582	564	350	△214	△37.9%
連結影響	△302	△226	△190	36	-
営業外費用	295	182	260	78	42.9%
単体	258	153	250	97	63.4%
連結影響	37	29	10	△19	△65.5%

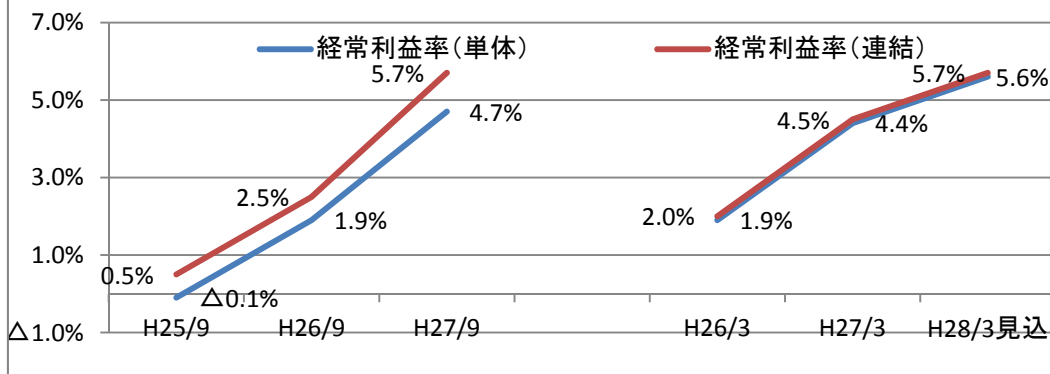
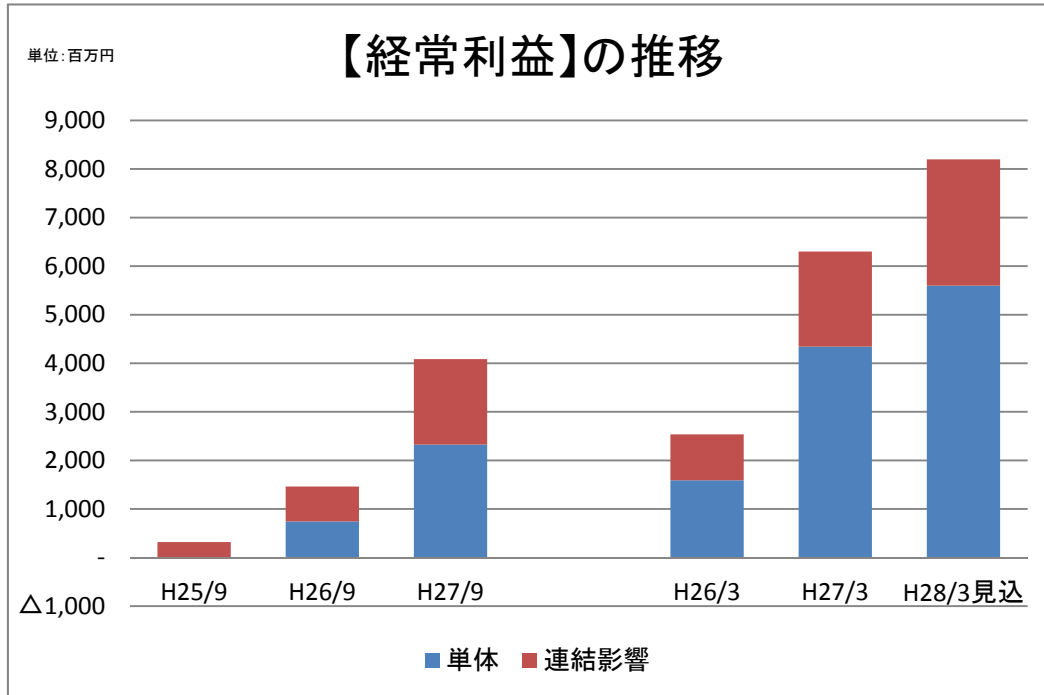
金融収支(単体)	210	199
----------	-----	-----

《主なポイント》

- ・為替差損103百万円を営業外費用に計上、前年同期は為替差益71百万円(営業外収益)
- ・森本組配当金200百万円を営業外収益に計上
- ・有利子負債の削減、借入金利率の低下により営業外費用の支払利息が減少

経常利益

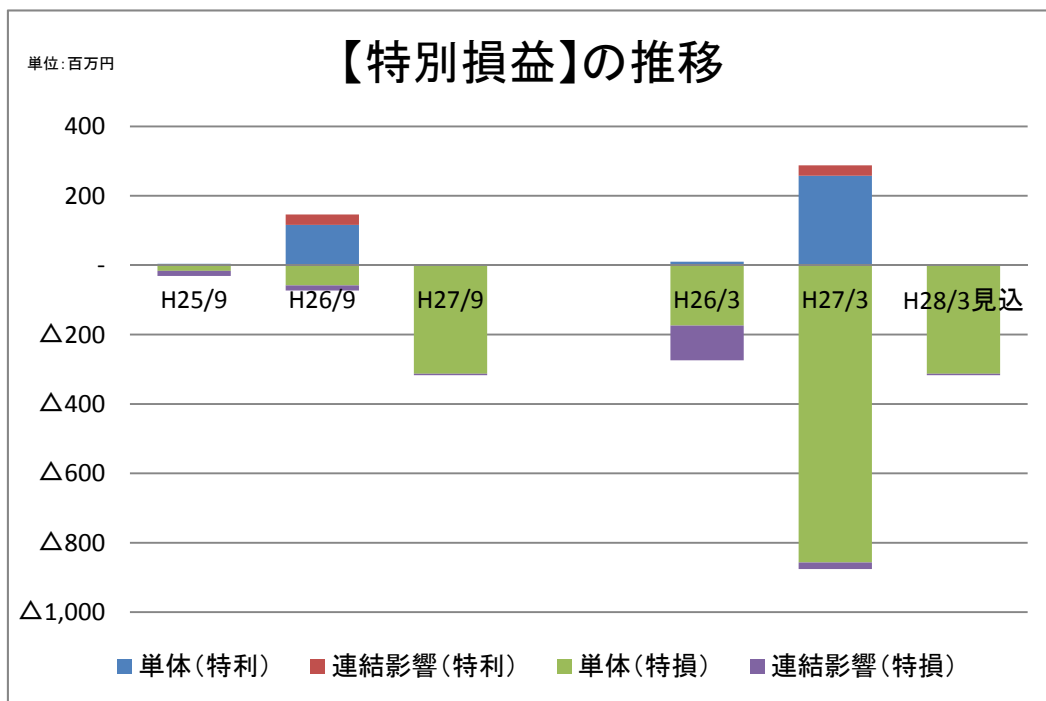
単位: 百万円



	H25/9	H26/9	H27/9	当期増減	増減率
連結	301	1,463	4,087	2,624	179.4%
(利益率)	0.5%	2.5%	5.7%		
単体	△18	742	2,325	1,583	213.3%
(利益率)	△0.1%	1.9%	4.7%		
連結影響	319	721	1,762	1,041	144.4%

	H26/3	H27/3	H28/3見込	期末増減	増減率
連結	2,536	6,302	8,200	1,898	30.1%
(利益率)	2.0%	4.5%	5.7%		
単体	1,591	4,343	5,600	1,257	28.9%
(利益率)	1.9%	4.4%	5.6%		
連結影響	945	1,959	2,600	641	32.7%

特別損益



単位：百万円

	H25/9	H26/9	H27/9	当期増減	増減率
特別利益	4	146	2	△144	△98.6%
単体	4	116	2	△114	△98.3%
連結影響	-	30	-	△30	-
特別損失	31	73	317	244	334.2%
単体	16	58	313	255	439.7%
連結影響	15	15	4	△11	△73.3%

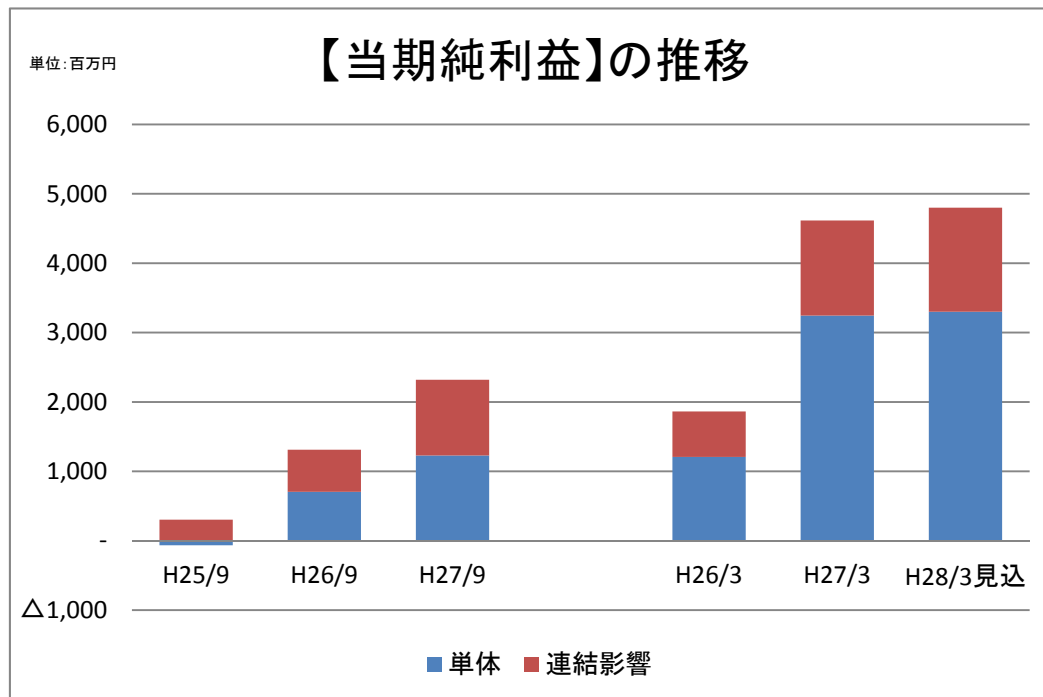
	H26/3	H27/3	H28/3見込	期末増減	増減率
特別利益	10	288	2	△286	△99.3%
単体	10	258	2	△256	△99.2%
連結影響	-	30	-	△30	-
特別損失	274	876	317	△559	△63.8%
単体	174	857	313	△544	△63.5%
連結影響	100	19	4	△15	△78.9%

《主なポイント》

- ・今年度は訴訟関連損失310百万円を特別損失に計上
うち、過年度海外工事(台湾)の引当金で289百万円

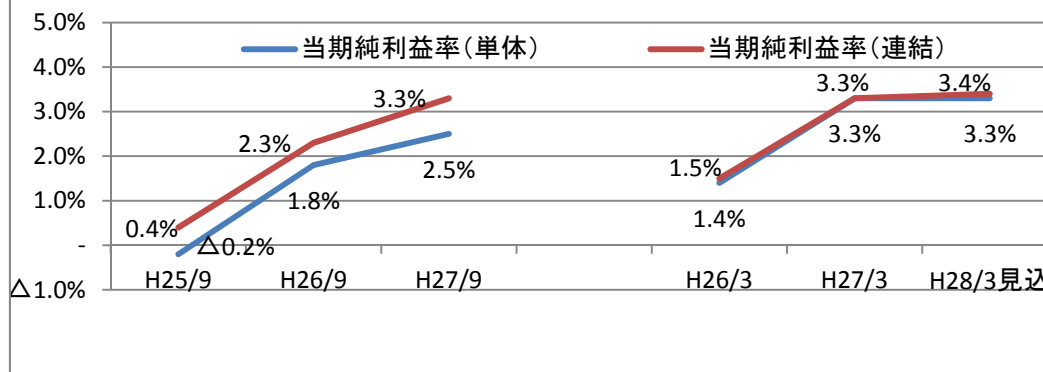
当期純利益

単位：百万円



	H25/9	H26/9	H27/9	当期増減	増減率
連結	239	1,311	2,321	1,010	77.0%
(利益率)	0.4%	2.3%	3.3%		
单体	△65	705	1,228	523	74.2%
(利益率)	△0.2%	1.8%	2.5%		
連結影響	304	606	1,093	487	80.4%

	H26/3	H27/3	H28/3見込	期末増減	増減率
連結	1,864	4,616	4,800	184	4.0%
(利益率)	1.5%	3.3%	3.4%		
单体	1,208	3,246	3,300	54	1.7%
(利益率)	1.4%	3.3%	3.3%		
連結影響	656	1,370	1,500	130	9.5%



連結財務諸表



連結貸借対照表

	H25/9	H26/9	H27/9	H26/3	H27/3
単位:百万円					
資産の部					
流動資産					
現金預金	16,007	15,085	26,734	18,623	16,307
受取手形・完成工事未収入金等	41,220	48,182	59,110	55,675	68,257
有価証券	-	-	3,499	-	-
未成工事支出金等	2,408	4,039	1,403	2,852	888
短期貸付金	29	22	21	30	25
繰延税金資産	25	51	453	10	556
その他	6,472	6,587	6,529	4,352	8,968
貸倒引当金	△232	△249	△148	△271	△176
流動資産合計	65,930	73,720	97,603	81,274	94,827
固定資産					
有形固定資産					
建物・構築物	5,028	5,057	5,034	5,092	5,098
機械・運搬具、工具器具備品	8,686	8,773	8,935	8,670	8,774
土地	7,074	6,985	5,128	6,981	5,150
リース資産	152	154	162	153	160
建設仮勘定	7	-	47	0	2
減価償却累計額	△11,291	△11,453	△11,646	△11,383	△11,614
有形固定資産合計	9,658	9,517	7,662	9,514	7,571
無形固定資産	113	130	136	134	137
投資その他の資産					
投資有価証券	4,400	4,868	5,446	4,380	5,406
長期貸付金	383	365	83	381	102
破産更生債権等	43	15	578	26	15
繰延税金資産	15	110	94	109	102
その他	1,910	1,826	961	1,816	1,646
貸倒引当金	△1,096	△1,140	△837	△1,102	△622
投資その他の資産合計	5,656	6,045	6,327	5,612	6,649
固定資産合計	15,429	15,693	14,126	15,261	14,358
資産合計	81,360	89,413	111,729	96,535	109,185

	H25/9	H26/9	H27/9	H26/3	H27/3
単位:百万円					
負債の部					
流動負債					
支払手形・工事未払金等	31,514	32,486	40,148	41,107	43,558
短期借入金	5,805	4,900	5,000	5,049	8,400
未払法人税等	165	314	1,406	381	1,682
未成工事受入金	7,092	8,067	7,617	7,487	6,667
預り金	4,995	5,974	8,896	4,861	6,829
完成工事補償引当金	203	280	367	251	272
賞与引当金	128	235	366	243	349
工事損失引当金	522	325	333	449	661
その他	583	426	333	1,579	624
流動負債合計	51,011	53,009	64,469	61,409	69,045
固定負債					
繰延税金負債	667	702	550	624	602
退職給付引当金	7,403	-	-	-	-
退職給付に係る負債	-	6,273	6,176	8,020	6,232
訴訟損失引当金	174	59	77	211	81
その他	1,872	1,513	1,383	1,622	1,443
固定負債合計	10,117	8,549	8,187	10,479	8,359
負債合計	61,128	61,559	72,657	71,889	77,404
純資産の部					
株主資本					
資本金	5,100	6,321	9,030	6,321	6,321
資本剰余金	3,687	5,246	7,955	5,246	5,246
利益剰余金	10,949	15,626	21,029	12,575	18,931
自己株式	△661	△146	△159	△141	△153
株主資本合計	19,076	27,048	37,855	24,001	30,346
その他の包括利益累計額					
その他有価証券評価差額金	1,042	1,088	1,198	950	1,341
繰延ヘッジ損益	27	48	81	20	87
為替換算調整勘定	△32	△23	△25	△31	△13
退職給付に係る調整累計額	-	△532	△424	△576	△466
その他の包括利益累計額合計	1,037	579	830	362	947
新株予約権	-	-	183	-	183
少数株主持分	117	226	203	282	302
純資産合計	20,231	27,854	39,072	24,646	31,780
負債純資産合計	81,360	89,413	111,729	96,535	109,185

連結損益計算書

	H25/9	H26/9	H27/9	H26/3	H27/3
単位:百万円					
売上高	55,500	57,458	71,110	126,416	138,525
売上原価	53,207	53,957	64,714	119,706	127,824
売上総利益	2,292	3,501	6,395	6,709	10,701
販売費及び一般管理費	2,035	2,108	2,185	4,158	4,554
営業利益	256	1,393	4,210	2,551	6,146
営業外収益					
受取利息	3	5	5	7	9
受取配当金	26	26	39	46	50
為替差益	65	70	-	128	173
その他	74	66	75	98	105
営業外収益合計	169	169	120	280	338
営業外費用					
支払利息	83	40	30	157	75
支払保証料	33	31	44	66	58
為替差損	-	-	103	-	-
その他	7	27	64	71	48
営業外費用合計	125	99	243	294	182
経常利益	301	1,463	4,087	2,536	6,302

	H25/9	H26/9	H27/9	H26/3	H27/3
単位:百万円					
特別利益					
固定資産売却益	3	19	2	9	149
投資有価証券売却益	-	-	-	-	-
訴訟損失引当金戻入額	-	123	-	-	123
その他	-	4	-	-	15
特別利益合計	3	146	2	9	288
特別損失					
固定資産除売却損	6	0	6	21	0
減損損失	-	0	0	117	776
訴訟関連損失	14	73	311	129	99
その他	9	-	-	5	-
特別損失合計	31	73	317	274	876
税金等調整前当期(四半期)純利益	273	1,537	3,772	2,272	5,715
法人税、住民税及び事業税	110	318	1,416	390	1,820
法人税等調整額	△11	△39	131	△82	△744
法人税等合計	99	279	1,547	307	1,076
当期(四半期)純利益 (少数株主損益調整前当期純利益)	174	1,257	2,224	1,964	4,638
非支配株主に帰属する当期(四半期) 純利益又は損失(△)	△65	△53	△97	99	22
親会社株主に帰属する当期(四半期) 純利益	239	1,311	2,321	1,864	4,616

連結包括利益計算書

	H25/9	H26/9	H27/9	H26/3	H27/3
単位:百万円					
当期(四半期)純利益 (少数株主損益調整前当期純利益)	174	1,257	2,224	1,964	4,638
その他の包括利益					
その他の有価証券評価差額金	192	137	△142	100	391
繰延ヘッジ損益	△28	27	△6	△36	67
為替換算調整勘定	△2	7	△11	△0	17
退職給付に係る調整額	-	43	42	-	110
その他の包括利益合計	161	217	△117	63	585
包括利益	336	1,474	2,106	2,027	5,224
(内訳)					
親会社株主に係る包括利益	401	1,528	2,204	1,928	5,201
非支配株主に係る包括利益	△65	△53	△97	99	22

個別財務諸表



貸借対照表

	H25/9	H26/9	H27/9	H26/3	H27/3
単位:百万円					
資産の部					
流動資産					
現金預金	7,585	7,809	15,907	11,421	9,683
受取手形	1,962	4,093	887	1,444	3,740
完成工事未収入金	26,940	31,990	44,172	36,544	49,923
有価証券	-	-	3,499	-	-
未成工事支出金等	1,573	3,221	769	2,266	425
短期貸付金	19	16	15	22	18
立替金	3,444	3,134	4,032	2,719	4,562
繰延税金資産	-	-	265	-	326
その他	1,613	2,044	1,632	903	3,168
貸倒引当金	△217	△238	△137	△245	△161
流動資産合計	42,923	52,073	71,045	55,078	71,687
固定資産					
有形固定資産					
建物・構築物	4,362	4,481	4,485	4,427	4,486
機械・運搬具	6,626	6,662	6,747	6,631	6,656
工具器具・備品	1,206	1,197	1,181	1,199	1,193
土地	6,810	6,712	4,862	6,714	4,867
リース資産	130	130	138	130	134
建設仮勘定	7	-	47	0	2
減価償却累計額	△10,034	△10,255	△10,428	△10,137	△10,364
有形固定資産合計	9,109	8,930	7,033	8,966	6,975
無形固定資産	86	100	110	105	110
投資その他の資産					
投資有価証券	5,756	6,026	6,504	5,645	6,488
長期貸付金	728	746	455	734	519
破産更生債権等	28	-	578	11	-
その他	1,462	1,477	587	1,463	1,242
貸倒引当金	△1,046	△1,085	△782	△1,053	△552
投資その他の資産合計	6,929	7,165	7,343	6,801	7,699
固定資産合計	16,124	16,196	14,487	15,873	14,784
資産合計	59,048	68,269	85,532	70,952	86,472

	H25/9	H26/9	H27/9	H26/3	H27/3
単位:百万円					
負債の部					
流動負債					
支払手形	3,262	4,253	5,857	4,057	4,853
工事未払金	16,061	17,570	21,867	22,945	24,962
短期借入金	5,805	4,900	5,000	5,049	8,400
未払法人税等	72	90	654	203	916
未成工事受入金	4,036	5,192	4,421	3,891	3,264
預り金	4,205	5,505	7,958	4,119	10,271
完成工事補償引当金	125	188	269	181	204
賞与引当金	103	166	232	157	234
工事損失引当金	152	161	71	163	177
その他	419	292	243	945	397
流動負債合計	34,244	38,320	46,575	41,714	53,682
固定負債					
繰延税金負債	625	609	452	570	498
退職給付引当金	5,790	4,373	4,328	5,838	4,358
訴訟損失引当金	113	59	76	150	80
その他	255	148	133	189	137
固定負債合計	6,784	5,189	4,991	6,748	5,075
負債合計	41,028	43,510	51,567	48,463	58,757
純資産の部					
株主資本					
資本金	5,100	6,321	9,030	6,321	6,321
資本剰余金	3,687	5,246	7,955	5,246	5,246
利益剰余金	8,878	12,328	15,873	10,152	14,869
自己株式	△661	△146	△159	△141	△153
株主資本合計	17,005	23,749	32,699	21,578	26,283
評価・換算差額等					
その他有価証券評価差額金	986	961	1,001	889	1,159
繰延ヘッジ損益	27	48	81	20	87
評価・換算差額等合計	1,014	1,009	1,082	909	1,246
新株予約権	-	-	183	-	183
純資産合計	18,019	24,759	33,965	22,488	27,714
負債純資産合計	59,048	68,269	85,532	70,952	86,472

損益計算書

	H25/9	H26/9	H27/9	H26/3	H27/3
単位:百万円					
売上高	36,299	39,492	49,107	84,500	97,809
売上原価	35,130	37,700	45,557	80,677	90,958
売上総利益	1,168	1,792	3,549	3,822	6,850
販売費及び一般管理費	1,228	1,321	1,290	2,555	2,917
営業利益又は営業損失(△)	△59	471	2,259	1,267	3,932
営業外収益					
受取利息	3	3	3	34	39
受取配当金	18	218	231	334	237
為替差益	67	71	-	127	171
その他	67	63	64	85	115
営業外収益合計	156	356	299	581	564
営業外費用					
支払利息	85	41	32	159	78
支払保証料	23	21	32	48	34
為替差損	-	-	103	-	-
その他	6	22	64	50	40
営業外費用合計	115	85	233	257	153
経常利益又は経常損失(△)	△18	742	2,325	1,591	4,343

	H25/9	H26/9	H27/9	H26/3	H27/3
単位:百万円					
特別利益					
固定資産売却益	3	13	2	9	143
投資有価証券売却益	-	-	-	-	-
訴訟損失引当金戻入額	-	99	-	-	99
その他	-	4	-	-	15
特別利益合計	3	116	2	9	258
特別損失					
固定資産除売却損	0	0	2	5	0
減損損失	4	0	0	117	776
訴訟関連損失	6	58	310	46	80
その他	4	-	1	4	-
特別損失合計	15	58	313	173	857
税引前当期純利益又は税引前当期純損失(△)	△30	800	2,014	1,427	3,745
法人税、住民税及び事業税	35	96	692	220	1,004
法人税等調整額	△0	△0	94	△1	△505
法人税等合計	35	95	786	218	498
当期純利益又は当期純損失(△)	△65	705	1,228	1,208	3,246

主な受注工事・完成工事



《主な受注工事》

土木

北区赤羽台一丁目、岩淵町付近枝線立坑設置工事	東京都下水道局	平成29年2月竣工予定
主要地方道一関北上線(仮称)柵の瀬橋下部工(その5)工事	岩手県	平成28年9月竣工予定
内郷・湯本線(仮称)堀坂トンネル新設工事	福島県いわき市	平成29年3月竣工予定
露橋水処理センター築造工事に伴う護岸工事	名古屋市上下水道局	平成29年9月竣工予定
平成27年度 県債 道改交金 第112-9号 泉佐野岩出線外1線(岩出橋下部P1,P2)道路改良工事	和歌山県	平成28年7月竣工予定

建築

(仮称)大阪市京橋計画新築工事	住友不動産(株)	平成30年1月竣工予定
新ごみ処理施設建設工事	下請(やまと広域環境衛生事務組合)	平成29年3月竣工予定
成友興業株式会社城南島第二工場(仮称)新築工事	成友興業(株)	平成28年11月竣工予定
サミット半田バイオマス発電設備(建築工事)	下請(サミット半田パワー(株))	平成29年2月竣工予定
木更津(27)資料館新設工事	防衛省 北関東防衛局	平成28年9月竣工予定

《主な完成工事》

土木

平成25年度債務負担行為 請1号新山下駅周辺地区市街地整備工事外街路築造工事及び電線共同溝設置工事(25北南一三鷹3・2・6)	宮城県山元町	平成28年3月竣工予定
奥瀬道路竹筒地区改良工事	東京都財務局	平成27年9月竣工
有楽町線江戸川橋駅エレベーター設置に伴う土木工事	国土交通省 近畿地方整備局	平成27年9月竣工
空自那覇(26)貯蔵庫新設土木その他工事	東京地下鉄(株)	平成27年11月竣工予定
	防衛省 沖縄防衛局	平成28年3月竣工予定

建築

(仮称)ブランドシティ品川勝島建築工事	東急不動産(株)	平成27年9月竣工
中野区弥生町5丁目計画新築工事	三菱地所レジデンス(株)・日本郵便(株)	平成27年9月竣工
岩国飛行場(H23)整備格納庫(B)新設建築その他工事(その1)	防衛省 中国四国防衛局	平成27年10月竣工予定
災害公営住宅(陸前高田市中田地区)新築2工区(建築)工事	岩手県	平成27年8月竣工
(仮称)三井倉庫若洲倉庫計画新築工事	三井倉庫(株)	平成27年8月竣工

主なニューマチックケーソン工事・シールド工事



《主なニューマチックケーソン工事》

一般国道40号 天塩町 天塩大橋下部工事	下請(北海道開発局)	平成27年8月竣工
国道45号 下安家道路工事	国土交通省 東北地方整備局	平成29年3月竣工予定
主要地方道一関北上線(仮称)柵の瀬橋下部工(その5)工事	岩手県	平成28年9月竣工予定
王子第二ポンプ所建設その2工事	東京都下水道局	平成29年10月竣工予定
川崎港臨港道路東扇島水江町線主橋梁部(MP4)橋梁下部工事	国土交通省 関東地方整備局	平成29年3月竣工予定
北区赤羽台一丁目、岩淵町付近枝線立坑設置工事	東京都下水道局	平成29年2月竣工予定
市川市大和田ポンプ場建設工事	日本下水道事業団	平成28年3月竣工予定
平成25年度第11号 琵琶湖流域下水道東北部木之本西幹線姉川ポンプ場建設工事	滋賀県	平成28年1月竣工予定
平成27年度 県債 道改交金 第112-9号 泉佐野岩出線外1線(岩出橋下部P1,P2)道路改良工事	和歌山県	平成28年7月竣工予定
平成25年度牧港高架橋下部工(P6、P7)工事	下請(内閣府沖縄総合事務局)	平成27年11月竣工予定

《主なシールド工事》

地下鉄桃園空港線CM01工区(機場連外捷運系統延伸至中歴火車站工程(CM01機場捷運))	下請(中華民国 交通部)	平成30年1月竣工予定
第3南蒲生幹線工事1	宮城県仙台市	平成29年3月竣工予定
第二溜池幹線及び勝どき幹線工事	東京都下水道局	平成28年7月竣工予定
東京外かく環状道路本線トンネル(北行)大泉南工事	中日本高速道路(株)	平成31年10月竣工予定
北区赤羽北一丁目、板橋区小豆沢四丁目付近枝線工事	東京都下水道局	平成29年10月竣工予定
江東幹線工事	東京都下水道局	平成29年8月竣工予定
丸子その1雨水幹線その2工事	神奈川県川崎市	平成27年12月竣工予定
寝屋川北部地下河川 守口調節池築造工事(本體工)	大阪府	平成31年9月竣工予定
堺市出島バイパス線建設工事	日本下水道事業団	平成29年3月竣工予定
中部2号幹線(2)築造工事	福岡県福岡市	平成29年3月竣工予定