

平成29年3月期
第2四半期決算説明会

平成28年11月25日

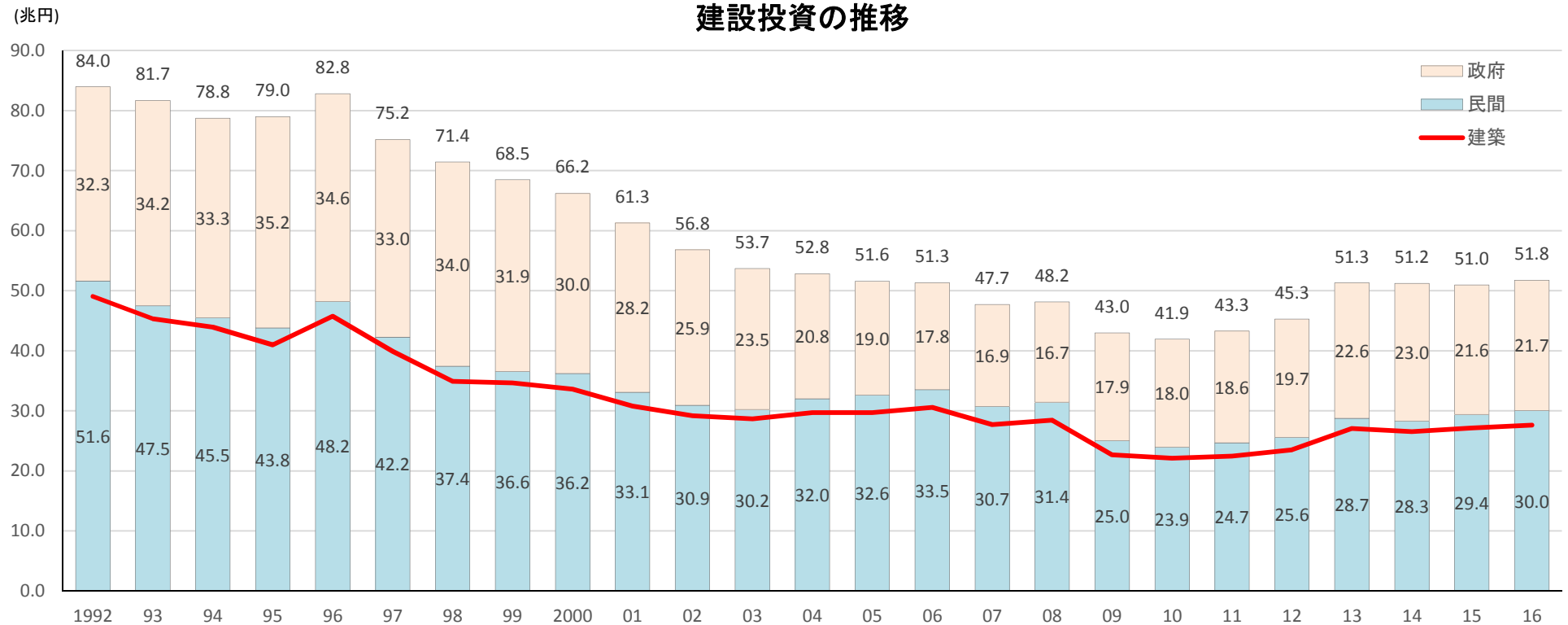
 大豊建設株式会社

会社概要	P-1
沿 革	P-2
建設業の動向	P-3
// (ゼネコン26社決算)	P-4
決算の概況	P-5
// (財務状況)	P-6
// (今期業績)	P-7
受注高【単体】	P-8
完成工事高	P-9
完成工事総利益	P-10
主な経営指標	P-11
連結財務諸表	P-12
個別財務諸表	P-15
主な受注工事・完成工事	P-17
主なニューマチックケーソン工事・シールド工事	P-18

本資料に記載されている業績見通し等の将来に関する記述は、当社が現在入手している情報及び合理的であると判断する一定の前提に基づいており、実際の業績等は様々な要因により大きく異なる可能性があります。
また、本資料はIR情報の提供を目的とするものであり、当社発行株式の購入等を勧誘することを目的としたものではありません。

会社名	大豊建設株式会社 DAIHO CORPORATION
本店所在地	東京都中央区新川一丁目24番4号
営業種目	<ol style="list-style-type: none">1. 土木建築工事の請負2. 土木建築工事の設計、監理及びコンサルティング3. 水力発電に関する調査、測量、設計の受託施行4. 圧縮空気潜函工法による設計及び施工5. 建設工事用機械の設計、製作、修理、販売及び賃貸に関する事業6. 不動産の売買、賃貸、管理及び仲介に関する事業7. 地域開発・都市開発等に関する調査、設計及びコンサルティング8. 土壌の浄化及び水質浄化等の環境汚染修復に関する事業9. 産業廃棄物の収集、運搬、処理、再利用事業10. 上記8、9に関するコンサルティング業務11. 前各号に付帯する一切の事業
設立	昭和24年3月31日
資本金	90億3001万3154円(平成28年9月30日現在)
従業員数	939名(平成28年9月30日現在)
建設業許可	国土交通大臣許可(特-24)第2520号
一級建築士事務所	東京都知事登録 第966号 大阪府知事登録(又)第4971号
宅地建物取引業者登録	東京都知事登録(12)第23310号
建設コンサルタント登録	国土交通大臣登録(建-26)第5186号
採石業者登録	東京都採石登録 第91号
環境マネジメント 品質マネジメント	ISO14001:2004 登録番号:RE 0180(海外における事業は除く) ISO 9001:2008 登録番号:RQ 0159(海外における事業は除く)
業者指定	土壌汚染指定調査機関 指定番号:環2003-3-1046

昭和24年03月	旧満州国の大豊満ダム建設に参画した技術陣を中心に、満州、台湾及び朝鮮等の外地で活躍した土木、建築技術者を糾合し、資本金500万円をもって会社設立
昭和24年09月	建設業法制定による建設業者登録
昭和27年03月	大豊式潜函工法の特許登録
昭和31年08月	大豊塗装工業(株)(子会社)設立
昭和37年02月	東京証券取引所市場第二部に上場
昭和44年09月	大豊不動産(株)(子会社)設立
昭和46年01月	ドルフィンドック工法の特許登録
昭和46年09月	資本金12億円に増資
昭和47年08月	東京証券取引所市場第一部に上場、本社ビル完成
昭和48年11月	資本金17億円に増資
昭和50年04月	黒岩石材工業(株)(子会社)設立
昭和53年12月	資本金21億円に増資
昭和59年06月	タイ大豊(株)(子会社)設立
昭和59年11月	泥土加圧シールド工法の特許登録
昭和62年04月	DOT工法(多連形泥土圧シールド工法)の特許登録
昭和62年09月	転換社債(50億円)発行
昭和62年11月	大豊ビルサービス(株)(現、大豊アーキテクノ(株))(子会社)設立
昭和63年04月	進和機工(株)(子会社)設立
平成02年09月	東京証券取引所貸借銘柄に指定
平成03年11月	資本金50億円に増資
平成04年11月	DPLEX工法(任意断面シールド工法)の特許登録
平成05年10月	DREAM工法(ニューマチックケーソン無人化システム工法)の特許登録
平成06年03月	無担保転換社債(50億円)発行、ワラント債(51億円)発行
平成08年05月	資本金51億円に増資
平成11年03月	ISO9001を全支店認証取得(海外事業除く)、創立50周年
平成13年03月	ISO14001を本支店一括認証取得(海外事業除く)
平成15年03月	NewDREAM工法の特許登録
平成16年03月	黒岩石材工業(株)が旧(株)森本組より営業譲渡、(株)森本組に改称
平成26年01月	資本金63億円に増資
平成27年08月	資本金90億円に増資



(注) 1. 14、15年度は見込み額、16年度は見通し額

資料出所: 国土交通省「建設投資見通し」(2016年7月発表)

2. 政府建設投資のうち、東日本大震災の復旧・復興等に係る額は、11年度1.5兆円、12年度4.2兆円と見込まれている。
これらを除いた建設投資総額は、11年度40.4兆円(前年度比3.6%減)、12年度40.7兆円(同0.6%増)。

建設投資は90年代後半以降、減少傾向が続いた。近年では、リーマンショック後の景気悪化により急減し、2010年度にはピーク時(92年度84兆円)の50%にまで減少した。11年度には、東日本大震災の復旧需要等で増加に転じ、3年連続して増加した。16年度は前年度比1.6%増の51.8兆円となる見通しである。

日建連「建設業ハンドブック2016」より

建設業の動向(主要ゼネコン26社16年4~9月期決算)



(単位: 億円、%、△はマイナス)

会社名	連結売上高	連結営業利益	連結経常利益	連結四半期純利益	受注高	完成工事総利益率
大林組	8,589 (2.9) 18,650 (4.9)	591 (39.0) 1,140 (7.2)	600 (31.8) 1,180 (6.1)	415 (49.1) 800 (26.1)	5,733 (△ 4.5) 12,900 (△ 9.7)	12.4 (9.9) 11.1 (10.8)
鹿島	8,132 (3.8) 17,800 (2.1)	737 (129.8) 1,200 (8.0)	764 (108.1) 1,240 (9.4)	509 (122.1) 780 (7.8)	8,268 (38.5) 13,100 (5.9)	16.0 (8.4) 12.1 (11.9)
清水建設	7,124 (△ 8.9) 15,550 (△ 6.6)	517 (30.9) 1,140 (20.4)	517 (32.5) 1,140 (19.4)	350 (45.8) 840 (41.6)	6,520 (△ 4.7) 14,000 (4.3)	12.1 (8.6) 12.0 (9.9)
大成建設	6,463 (△ 11.1) 14,700 (△ 4.9)	525 (18.4) 1,120 (△ 4.7)	504 (13.9) 1,090 (△ 7.4)	352 (11.5) 760 (△ 1.4)	7,233 (3.7) 13,000 (△ 3.8)	13.7 (10.0) 12.5 (12.0)
長谷工コーポレーション	3,447 (△ 2.6) 8,000 (1.6)	360 (23.0) 860 (25.1)	366 (25.6) 840 (24.8)	248 (24.7) 550 (7.4)	2,245 (2.6) 4,900 (1.4)	17.8 (13.3) 17.4 (15.2)
五洋建設	2,411 (5.4) 5,180 (5.4)	116 (38.2) 215 (4.3)	106 (37.1) 205 (5.6)	67 (51.0) 115 (47.3)	2,674 (60.6) 4,630 (4.5)	8.0 (6.8) 7.1 (7.2)
戸田建設	2,041 (△ 6.6) 4,300 (△ 12.7)	121 (10.4) 200 (△ 7.5)	131 (9.7) 220 (△ 7.3)	114 (1.1) 190 (△ 5.2)	2,075 (20.1) 4,445 (5.6)	11.9 (10.0) 10.6 (9.4)
前田建設	1,949 (0.5) 4,200 (△ 4.9)	96 (54.5) 195 (4.3)	116 (39.0) 232 (0.9)	95 (22.1) 190 (8.5)	2,039 (0.6) 3,950 (1.6)	9.9 (7.6) 9.8 (8.4)
安藤ハザマ	1,880 (8.9) 3,980 (4.9)	144 (46.2) 357 (40.2)	132 (48.3) 340 (45.9)	97 (68.1) 237 (58.2)	2,088 (12.8) 3,900 (7.7)	13.6 (11.3) 14.4 (11.7)
三井住友建設	1,834 (△ 0.7) 4,080 (△ 1.7)	130 (61.6) 247 (5.7)	119 (56.9) 221 (1.4)	80 (57.4) 137 (38.4)	1,427 (△ 12.3) 3,000 (△ 14.8)	12.6 (8.2) 10.8 (8.8)
フジタ(単体)	1,809 (45.9) 3,883 (25.2)	117 (116.9) 133 (△ 8.6)	98 (115.1) 134 (7.9)	67 (70.6) 85 (△ 43.2)	1,757 (△ 5.1) 3,750 (△ 13.3)	13.9 (12.4) 10.3 (11.8)
熊谷組	1,551 (△ 5.4) 3,521 (2.5)	106 (18.1) 169 (△ 31.1)	107 (4.0) 166 (△ 35.6)	70 (△ 11.8) 124 (2.5)	1,328 (8.3) 3,015 (2.7)	11.9 (9.9) 8.9 (11.3)
西松建設	1,509 (△ 5.3) 3,080 (△ 0.3)	110 (24.4) 210 (29.8)	101 (18.6) 205 (25.8)	72 (12.7) 145 (△ 0.7)	1,166 (19.2) 3,130 (4.8)	11.8 (9.0) 11.6 (8.8)
東急建設	1,034 (△ 10.1) 2,440 (△ 17.7)	95 (100.2) 135 (△ 25.7)	99 (90.5) 145 (△ 26.7)	72 (119.3) 103 (△ 22.8)	826 (△ 37.7) 2,600 (△ 12.4)	15.0 (8.7) 11.1 (10.4)
奥村組	944 (1.7) 2,065 (0.6)	64 (69.8) 105 (24.7)	72 (61.2) 113 (21.9)	65 (62.8) 100 (15.9)	1,116 (12.9) 2,150 (△ 3.4)	12.7 (9.3) 11.2 (9.5)
東亜建設工業	779 (△ 21.1) 1,720 (△ 14.1)	32 (△ 54.3) 32 (△ 72.9)	29 (△ 55.3) 27 (△ 74.5)	19 (△ 50.7) -	591 (△ 37.2) 1,300 (△ 28.1)	9.6 (11.4) 7.0 (10.1)
東洋建設	723 (△ 1.7) 1,580 (1.1)	36 (△ 21.2) 80 (△ 5.5)	26 (△ 33.7) 74 (△ 1.4)	16 (△ 29.8) 46 (1.8)	655 (△ 28.7) 1,350 (△ 23.8)	9.9 (10.4) 9.6 (9.5)
鉄建	699 (△ 1.6) 1,640 (△ 4.2)	27 (42.8) 56 (213.6)	28 (17.7) 52 (97.9)	18 (34.7) 32 (151.6)	782 (42.6) 1,610 (7.2)	8.6 (6.4) 7.0 (4.2)
青木あすなろ建設	650 (2.8) 1,460 (4.8)	39 (50.3) 63 (7.5)	39 (48.4) 62 (5.1)	23 (0.7) 40 (3.7)	504 (△ 16.8) 910 (△ 5.7)	12.4 (8.5) 9.0 (9.7)
大豊建設	639 (△ 10.1) 1,420 (△ 3.3)	36 (△ 14.1) 71 (△ 24.1)	35 (△ 14.3) 70 (△ 24.0)	25 (8.9) 46 (△ 17.2)	685 (51.2) 1,010 (1.4)	8.3 (7.2) 8.2 (8.7)
浅沼組	582 (△ 17.2) 1,255 (△ 14.6)	34 (36.6) 50 (△ 21.6)	31 (32.5) 47 (△ 22.7)	39 (79.1) 52 (△ 22.0)	956 (32.7) 1,300 (△ 7.1)	10.8 (7.7) 9.3 (8.3)
ナカノフドー建設	567 (△ 2.1) 1,160 (0.9)	32 (6.8) 47 (△ 14.3)	31 (△ 1.9) 47 (△ 18.9)	26 (22.6) 37 (△ 7.2)	438 (16.5) -	10.2 (9.8) -
飛島建設	550 (△ 0.9) 1,230 (1.9)	29 (4.2) 49 (△ 26.5)	25 (3.3) 46 (△ 24.1)	21 (△ 1.1) 39 (△ 36.2)	872 (53.6) 1,220 (7.2)	9.9 (9.2) 8.2 (9.2)
東鉄工業	487 (1.7) 1,300 (2.5)	42 (△ 7.7) 128 (2.6)	44 (△ 7.2) 130 (2.0)	29 (△ 1.0) 87 (2.1)	567 (17.0) -	14.7 (15.3) -
銭高組	473 (△ 19.2) 1,102 (△ 4.2)	23 (13.1) 27 (△ 40.4)	22 (6.3) 28 (△ 38.0)	18 (53.7) 22 (△ 23.4)	581 (7.5) -	9.9 (6.9) -
ピーエス三菱	391 (△ 8.1) 990 (3.1)	6 (△ 35.2) 22 (△ 23.2)	6 (△ 31.1) 21 (△ 23.9)	5 (△ 34.4) 15 (△ 17.5)	401 (△ 12.5) 909 (△ 11.7)	9.7 (9.5) 8.9 (9.4)

※億円未満切り捨て、カッコ内は前年同期比(完工総利益率は前期値)。受注高、完工総利益率は単体の数値。下段は2017年3月期見通し。

※ナカノフドー建設は連結の売上総利益率、東鉄工業と銭高組は連結の完工総利益率の数値。

2016年11月15日付、日刊建設工業新聞より

決算の概況

単位：百万円

	H27／3 第2四半期			H28／3 第2四半期			H29／3 第2四半期		
	連結	大豊建設	森本組	連結	大豊建設	森本組	連結	大豊建設	森本組
受注高	87,080	67,423	18,764	65,225	45,324	17,841	92,484	68,548	22,878
完成工事高	57,458	39,492	16,037	71,110	49,107	20,657	63,940	43,236	18,824
営業利益	1,393	471	986	4,210	2,259	2,135	3,617	2,158	1,516
経常利益	1,463	742	983	4,087	2,325	2,153	3,502	2,239	1,516
四半期純利益	1,311	705	789	2,321	1,228	1,402	2,529	1,783	948
包括利益	1,474	-	-	2,106	-	-	2,384	-	-

	H27／3			H28／3			H29／3見込み		
	連結	大豊建設	森本組	連結	大豊建設	森本組	連結	大豊建設	森本組
受注高	167,725	123,207	42,664	140,705	99,592	37,373	140,000	101,000	35,000
完成工事高	138,525	97,809	36,064	146,815	102,299	40,512	142,000	98,000	37,500
営業利益	6,146	3,932	2,062	9,348	6,061	3,214	7,100	5,000	2,000
経常利益	6,302	4,343	2,039	9,205	6,123	3,238	7,000	5,100	2,000
当期純利益	4,616	3,246	1,526	5,554	3,637	2,118	4,600	3,500	1,300
包括利益	5,224	-	-	5,447	-	-			

決算の概況(財務状況)

連結		前期末 H28/3	当期末 H28/9	対前期比
単位:百万円				
現金預金		31,661	37,440	5,779
受取手形・完成工事未収入金等		62,554	53,179	△9,374
etc.		8,562	9,576	1,013
流動資産		102,778	100,196	△2,581
固定資産		14,575	14,730	154
資産の部		117,353	114,926	△2,426

支払手形・工事未払金等		42,879	34,713	△8,166
短期借入金		5,000	1,850	△3,150
etc.		18,542	22,522	3,980
流動負債		66,421	59,085	△7,336
長期借入金		-	3,150	3,150
etc.		8,305	8,118	△187
固定負債		8,305	11,268	2,962
負債の部		74,727	70,353	△4,373

資本金		9,030	9,030	-
資本剰余金		7,955	7,955	0
利益剰余金		24,261	26,359	2,097
自己株式		△163	△167	△3
株主資本		41,082	43,177	2,094
その他の包括利益累計額		827	712	△115
新株予約権		400	400	-
非支配株主持分		314	282	△32
純資産の部		42,626	44,573	1,947
負債純資産合計		117,353	114,926	△2,426

※自己資本比率 35.7% 38.2%

個別		前期末 H28/3	当期末 H28/9	対前期比
単位:百万円				
現金預金		21,275	28,511	7,236
受取手形		4,585	1,928	△2,657
完成工事未収入金		42,590	34,720	△7,870
etc.		6,913	8,256	1,342
流動資産		75,365	73,417	△1,948
固定資産		15,024	15,340	315
資産の部		90,390	88,757	△1,632

支払手形		5,657	4,915	△741
工事未払金		25,559	19,099	△6,459
短期借入金		5,000	1,850	△3,150
etc.		12,488	16,953	4,465
流動負債		48,705	42,819	△5,885
長期借入金		-	3,150	3,150
etc.		5,163	5,055	△108
固定負債		5,163	8,205	3,041
負債の部		53,868	51,024	△2,844

資本金		9,030	9,030	-
資本剰余金		7,955	7,955	0
利益剰余金		18,282	19,634	1,352
自己株式		△163	△167	△3
株主資本		35,103	36,452	1,348
評価・換算差額等		1,016	880	△136
新株予約権		400	400	-
純資産の部		36,521	37,733	1,212
負債純資産合計		90,390	88,757	△1,632

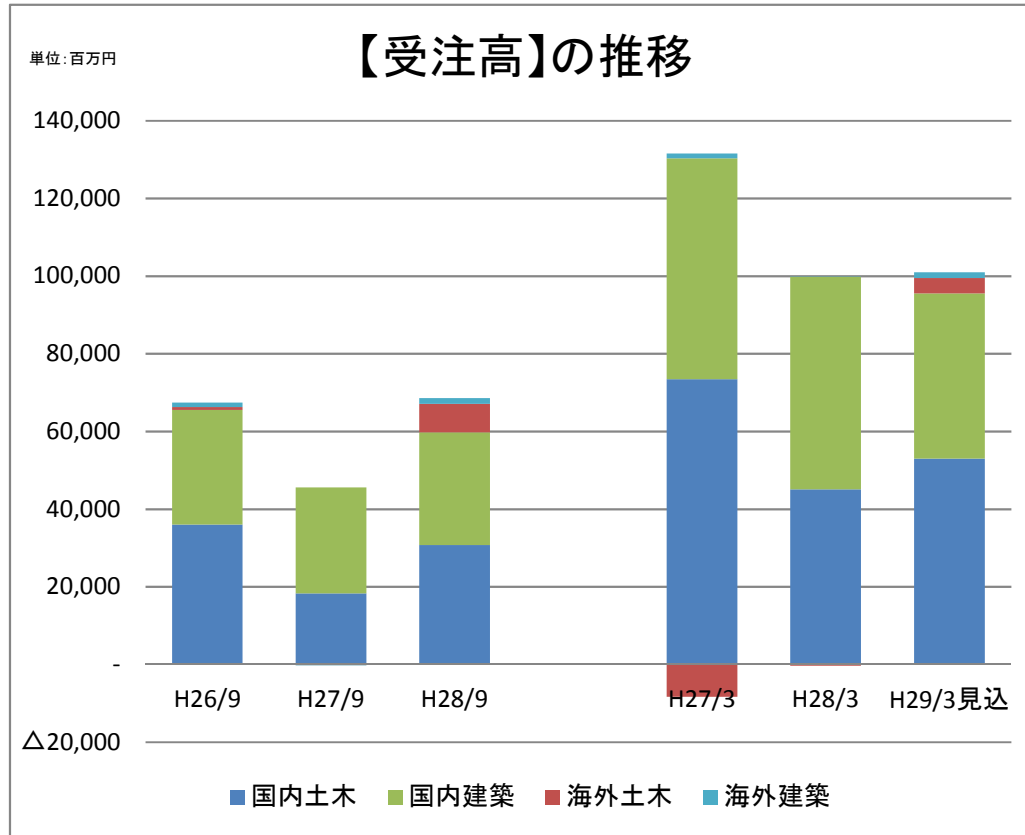
※自己資本比率 40.0% 42.1%

決算の概況(平成29年3月期第2四半期)



単位:百万円	大豊建設					森本組					連結計				
	計画	実績	%	対計画比	対前年比	計画	実績	%	対計画比	対前年比	計画	実績	%	対計画比	対前年比
受注高	47,850	68,548	100.0%	20,698	23,224	22,000	22,878	100.0%	878	5,036	71,619	92,484	100.0%	20,864	27,258
土木	22,150	38,141	55.6%	15,991	20,033	12,000	13,144	57.5%	1,144	5,134	34,150	51,285	55.4%	17,135	25,168
建築	25,700	30,407	44.4%	4,707	3,190	10,000	9,733	42.5%	△266	△98	36,732	40,664	44.0%	3,931	2,035
その他											737	534	0.6%	△202	54
完成工事高	41,569 (41,500)	43,236	100.0%	1,667	△5,870	19,100	18,824	100.0%	△275	△1,832	62,632 (62,500)	63,940	100.0%	1,308	△7,169
土木	21,255	21,864	50.6%	609	168	11,000	10,857	57.7%	△142	△827	32,255	32,722	51.2%	467	△658
建築	20,314	21,371	49.4%	1,057	△6,038	8,100	7,967	42.3%	△132	△1,005	29,325	30,083	47.0%	758	△6,374
その他											1,052	1,134	1.8%	82	△136
完成工事総利益	2,330	3,605	8.3%	1,275	56	1,500	2,175	11.6%	675	△535	4,055	6,043	9.5%	1,988	△352
土木	1,293	1,829	8.4%	536	179	1,154	1,552	14.3%	398	△541	2,447	3,388	10.4%	941	△354
建築	1,037	1,776	8.3%	739	△122	346	623	7.8%	277	5	1,443	2,453	8.2%	1,009	△68
その他											164	201	17.8%	37	71
一般管理費	1,510	1,446	3.3%	△63	156	610	659	3.5%	49	83	2,459	2,426	3.8%	△33	240
営業利益	820 (800)	2,158	5.0%	1,338	△100	890	1,516	8.1%	626	△619	1,595 (1,600)	3,617	5.7%	2,021	△592
営業外収益	245	268		23	△30	11	11		0	△18	60	84		24	△35
受取利息配当金	227	236		9	2	9	8		△0	△1	37	46		9	0
その他	18	32		14	△32	2	2		0	△17	23	38		15	△36
営業外費用	70	188		118	△45	13	10		△2	△0	81	200		119	△43
支払利息	25	23		△1	△9	-	-		-	-	23	22		△0	△7
その他	45	164		119	△36	13	10		△2	△0	58	177		119	△35
経常利益	995 (1,000)	2,239	5.2%	1,244	△85	888	1,516	8.1%	628	△636	1,574 (1,550)	3,502	5.5%	1,927	△585
特別利益	-	117		117	115	-	-		-	-	-	117		117	115
特別損失	50	20		△29	△293	-	9		9	8	50	29		△20	△287
税引前四半期純利益	945	2,337	5.4%	1,391	322	888	1,507	8.0%	619	△645	1,524	3,590	5.6%	2,065	△182
法人税等	204	649		445	△42	242	461		219	△255	449	1,114		665	△302
法人税等調整額	83	△95		△178	△189	96	97		1	63	144	△22		△166	△154
非支配株主利益	-	-		-	-	-	-		-	-	△51	△30		20	67
四半期純利益	658 (650)	1,783	4.1%	1,125	555	550	948	5.0%	398	△453	982 (950)	2,529	4.0%	1,546	208

受注高【単体】



単位: 百万円

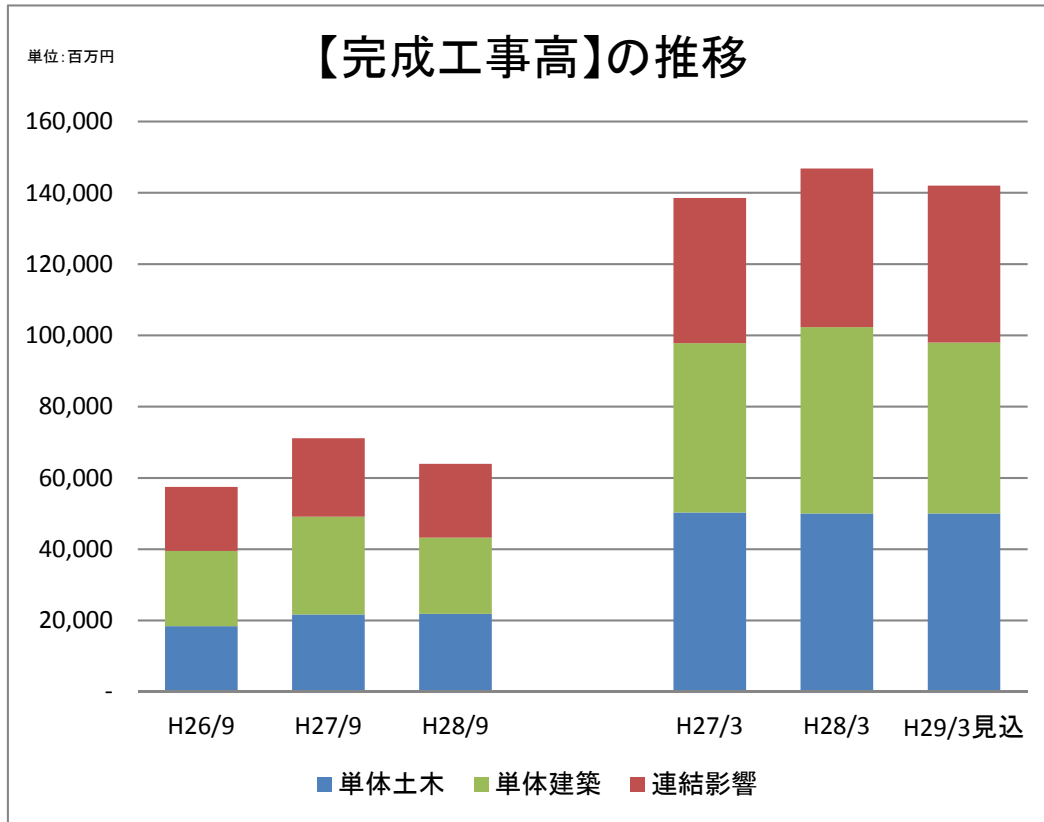
	H26/9	H27/9	H28/9	当期増減	増減率
受注高	67,423	45,324	68,548	23,224	51.2%
土木	36,726	18,107	38,141	20,034	110.6%
国内官庁	34,213	16,990	29,405	12,415	73.1%
国内民間	1,775	1,308	1,358	50	3.8%
海外	737	△190	7,377	7,567	-
建築	30,696	27,216	30,407	3,191	11.7%
国内官庁	5,349	5,900	3,600	△2,300	△39.0%
国内民間	24,152	21,353	25,379	4,026	18.9%
海外	1,194	△37	1,427	1,464	-

	H27/3	H28/3	H29/3見込	期末増減	増減率
受注高	123,207	99,592	101,000	1,408	1.4%
土木	65,084	44,744	57,000	12,256	27.4%
国内官庁	70,234	41,568	53,000	7,931	17.6%
国内民間	3,200	3,501	53,000	4,324	-
海外	△8,350	△324	4,000	4,324	-
建築	58,122	54,847	44,000	△10,847	△19.8%
国内官庁	11,803	8,701	42,500	△12,220	△22.3%
国内民間	45,043	46,019	42,500	1,373	1081.1%
海外	1,275	127	1,500	1,373	1081.1%

《主なポイント》

- ・国内土木は、今年度1QにJV大型サブ工事101億円の受注があったため前期比124億円増となったが、今後も官公庁工事は順調に発注される見込みであり、目標を上回るよう受注活動に取り組む
- ・国内建築は、労務費・資機材価格の高止まり、技術者不足のため、引き続き採算重視の選別受注を心がけ受注活動に取り組む

完成工事高

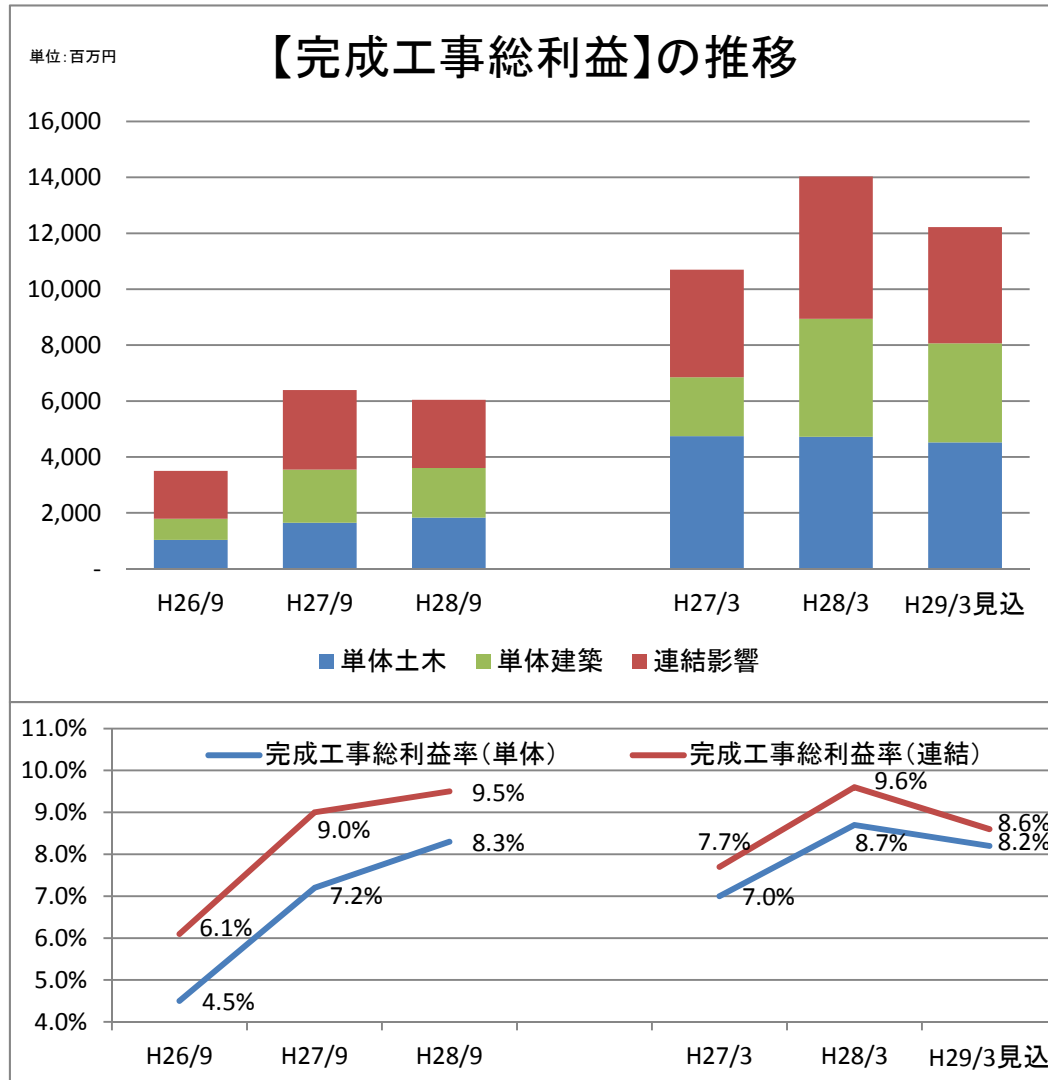


単位: 百万円

	H26/9	H27/9	H28/9	当期増減	増減率
連結	57,458	71,110	63,940	△7,170	△10.1%
単体	39,492	49,107	43,236	△5,871	△12.0%
土木	18,409	21,696	21,864	168	0.8%
建築	21,083	27,410	21,371	△6,039	△22.0%
連結影響	17,966	22,003	20,704	△1,299	△5.9%

	H27/3	H28/3	H29/3見込	期末増減	増減率
連結	138,525	146,815	142,000	△4,815	△3.3%
単体	97,809	102,299	98,000	△4,299	△4.2%
土木	50,294	50,034	50,000	△34	△0.1%
建築	47,514	52,264	48,000	△4,264	△8.2%
連結影響	40,716	44,516	44,000	△516	△1.2%

完成工事総利益



単位: 百万円

	H26/9	H27/9	H28/9	当期増減	増減率
連結	3,501	6,395	6,043	△352	△5.5%
(利益率)	6.1%	9.0%	9.5%		
単体	1,792	3,549	3,605	56	1.6%
(利益率)	4.5%	7.2%	8.3%		
土木	1,035	1,650	1,829	179	10.8%
(利益率)	5.6%	7.6%	8.4%		
建築	756	1,898	1,776	△122	△6.4%
(利益率)	3.6%	6.9%	8.3%		
連結影響	1,709	2,846	2,438	△408	△14.3%

	H27/3	H28/3	H29/3見込	期末増減	増減率
連結	10,701	14,031	12,221	△1,810	△12.9%
(利益率)	7.7%	9.6%	8.6%		
単体	6,850	8,945	8,066	△879	△9.8%
(利益率)	7.0%	8.7%	8.2%		
土木	4,746	4,721	4,524	△197	△4.2%
(利益率)	9.4%	9.4%	9.0%		
建築	2,104	4,223	3,542	△681	△16.1%
(利益率)	4.4%	8.1%	7.3%		
連結影響	3,851	5,086	4,155	△931	△18.3%

《主なポイント》

・建築工事の手持ち工事について、労務費や資機材価格の高騰等による不採算工事は現在はなく、今後受注する工事についても、採算重視の選別受注を徹底することで予想を上回る利益数値の達成を目指す

主な経営指標の推移



連結

		H26/9	H27/9	H28/9	H27/3	H28/3
売上高	(百万円)	57,458	71,110	63,940	138,525	146,815
営業利益	(百万円)	1,393	4,210	3,617	6,146	9,348
〃 率	(%)	2.4	5.9	5.7	4.4	6.4
経常利益	(百万円)	1,463	4,087	3,502	6,302	9,205
〃 率	(%)	2.5	5.7	5.5	4.5	6.3
親会社株主に帰属する 四半期(当期)純利益	(百万円)	1,311	2,321	2,529	4,616	5,554
総資産額	(百万円)	89,413	111,729	114,926	109,185	117,353
純資産額	(百万円)	27,854	39,072	44,573	31,780	42,626
有利子負債額	(百万円)	4,900	5,000	5,000	8,400	5,000
D/Eレシオ	(倍)	0.18	0.13	0.11	0.27	0.12
1株当たり純資産額	(円)	369.06	448.08	508.44	418.11	485.48
1株当たり四半期(当 期)純利益	(円)	17.51	29.19	29.30	61.67	67.18
自己資本比率	(%)	30.9	34.6	38.2	28.7	35.7
自己資本純利益率	(%)	5.0	6.6	5.9	16.6	15.2
株価純資産倍率	(倍)	1.40	1.12	1.10	1.48	1.01
株価収益率	(倍)	29.52	17.20	19.01	10.02	7.29
1株当たり配当額	(円)	-	-	-	3.0	5.0
配当性向	(%)	-	-	-	4.9	7.4
営業活動によるCF	(百万円)	△2,839	12,740	6,821	△6,042	14,890
投資活動によるCF	(百万円)	△387	△475	△531	507	△1,146
財務活動によるCF	(百万円)	△349	1,723	△474	3,113	1,712
現金及び現金同等物	(百万円)	15,017	30,205	37,412	16,235	31,633
研究開発費	(百万円)	16	18	23	37	41
設備投資額	(百万円)	192	311	207	277	774
減価償却実施額	(百万円)	169	169	204	347	380
従業員数	(人)	1,527	1,547	1,573	1,505	1,516

単体

		H26/9	H27/9	H28/9	H27/3	H28/3
売上高	(百万円)	39,492	49,107	43,236	97,809	102,299
営業利益	(百万円)	471	2,259	2,158	3,932	6,061
〃 率	(%)	1.2	4.6	5.0	4.0	5.9
経常利益	(百万円)	742	2,325	2,239	4,343	6,123
〃 率	(%)	1.9	4.7	5.2	4.4	6.0
四半期(当期)純利益	(百万円)	705	1,228	1,783	3,246	3,637
完成工事総利益率	(%)	4.5	7.2	8.3	7.0	8.7
土木	(%)	5.6	7.6	8.4	9.4	9.4
建築	(%)	3.6	6.9	8.3	4.4	8.1
資本金	(百万円)	6,321	9,030	9,030	6,321	9,030
総資産額	(百万円)	68,269	85,532	88,757	86,472	90,390
純資産額	(百万円)	24,759	33,965	37,733	27,714	36,521
有利子負債額	(百万円)	4,900	5,000	5,000	8,400	5,000
発行済株式総数	(千株)	75,670	87,170	87,170	75,670	87,170
自己株式	(千株)	811	833	848	823	841
期末株価終値	(円)	517.0	502.0	557.0	618.0	490.0
株式時価総額	(百万円)	38,702	43,341	48,081	46,255	42,301
1株当たり純資産額	(円)	330.75	391.27	432.48	367.82	418.41
1株当たり四半期(当 期)純利益	(円)	9.42	15.44	20.66	43.36	44.00
自己資本比率	(%)	36.3	39.5	42.1	31.8	40.0
自己資本純利益率	(%)	3.0	4.0	4.9	13.0	11.4
株価純資産倍率	(倍)	1.56	1.28	1.29	1.68	1.17
株価収益率	(倍)	54.88	32.51	26.96	14.25	11.14
1株当たり配当額	(円)	-	-	-	3.0	5.0
配当性向	(%)	-	-	-	6.9	11.4
研究開発費	(百万円)	16	18	23	37	41
設備投資額	(百万円)	99	188	195	166	567
減価償却実施額	(百万円)	138	117	165	287	280
従業員数	(人)	906	932	939	891	914

連結財務諸表



連結貸借対照表

	H26/9	H27/9	H28/9	H27/3	H28/3
単位:百万円					
資産の部					
流動資産					
現金預金	15,085	26,734	37,440	16,307	31,661
受取手形・完成工事未収入金等	48,182	59,110	53,179	68,257	62,554
有価証券	-	3,499	-	-	-
未成工事支出金等	4,039	1,403	2,034	888	1,349
短期貸付金	22	21	22	25	24
繰延税金資産	51	453	804	556	759
その他	6,587	6,529	6,845	8,968	6,593
貸倒引当金	△249	△148	△130	△176	△164
流動資産合計	73,720	97,603	100,196	94,827	102,778
固定資産					
有形固定資産					
建物・構築物	5,057	5,034	5,114	5,098	5,070
機械・運搬具、工具器具備品	8,773	8,935	8,925	8,774	8,901
土地	6,985	5,128	4,969	5,150	4,978
リース資産	154	162	165	160	168
建設仮勘定	-	47	85	2	89
減価償却累計額	△11,453	△11,646	△11,553	△11,614	△11,457
有形固定資産合計	9,517	7,662	7,706	7,571	7,750
無形固定資産	130	136	138	137	145
投資その他の資産					
投資有価証券	4,868	5,446	5,951	5,406	5,780
長期貸付金	365	83	62	102	78
破産更生債権等	15	578	514	15	557
繰延税金資産	110	94	82	102	91
その他	1,826	961	973	1,646	929
貸倒引当金	△1,140	△837	△698	△622	△757
投資その他の資産合計	6,045	6,327	6,885	6,649	6,679
固定資産合計	15,693	14,126	14,730	14,358	14,575
資産合計	89,413	111,729	114,926	109,185	117,353

	H26/9	H27/9	H28/9	H27/3	H28/3
単位:百万円					
負債の部					
流動負債					
支払手形・工事未払金等	32,486	40,148	34,713	43,558	42,879
短期借入金	4,900	5,000	1,850	8,400	5,000
未払法人税等	314	1,406	1,216	1,682	2,496
未成工事受入金	8,067	7,617	8,683	6,667	5,661
預り金	5,974	8,896	10,802	6,829	8,571
完成工事補償引当金	280	367	350	272	357
賞与引当金	235	366	548	349	494
工事損失引当金	325	333	446	661	488
その他	426	333	473	624	472
流動負債合計	53,009	64,469	59,085	69,045	66,421
固定負債					
長期借入金	-	-	3,150	-	-
繰延税金負債	702	550	431	602	497
退職給付に係る負債	6,273	6,176	6,272	6,232	6,260
訴訟損失引当金	59	77	80	81	202
その他	1,513	1,383	1,332	1,443	1,345
固定負債合計	8,549	8,187	11,268	8,359	8,305
負債合計	61,559	72,657	70,353	77,404	74,727
純資産の部					
株主資本					
資本金	6,321	9,030	9,030	6,321	9,030
資本剰余金	5,246	7,955	7,955	5,246	7,955
利益剰余金	15,626	21,029	26,359	18,931	24,261
自己株式	△146	△159	△167	△153	△163
株主資本合計	27,048	37,855	43,177	30,346	41,082
その他の包括利益累計額					
その他有価証券評価差額金	1,088	1,198	1,101	1,341	1,196
繰延ヘッジ損益	48	81	△40	87	38
為替換算調整勘定	△23	△25	△32	△13	△27
退職給付に係る調整累計額	△532	△424	△315	△466	△379
その他の包括利益累計額合計	579	830	712	947	827
新株予約権	-	183	400	183	400
非支配株主持分	226	203	282	302	314
純資産合計	27,854	39,072	44,573	31,780	42,626
負債純資産合計	89,413	111,729	114,926	109,185	117,353

連結損益計算書

	H26/9	H27/9	H28/9	H27/3	H28/3
単位:百万円					
売上高	57,458	71,110	63,940	138,525	146,815
売上原価	53,957	64,714	57,897	127,824	132,784
売上総利益	3,501	6,395	6,043	10,701	14,031
販売費及び一般管理費	2,108	2,185	2,426	4,554	4,682
営業利益	1,393	4,210	3,617	6,146	9,348
営業外収益					
受取利息	5	5	2	9	10
受取配当金	26	39	43	50	69
為替差益	70	-	-	173	-
その他	66	75	38	105	98
営業外収益合計	169	120	84	338	178
営業外費用					
支払利息	40	30	22	75	55
支払保証料	31	44	46	58	59
為替差損	-	103	100	-	134
その他	27	64	31	48	71
営業外費用合計	99	243	200	182	321
経常利益	1,463	4,087	3,502	6,302	9,205

	H26/9	H27/9	H28/9	H27/3	H28/3
単位:百万円					
特別利益					
固定資産売却益	19	2	1	149	8
訴訟損失引当金戻入額	123	-	116	123	-
その他	4	-	-	15	-
特別利益合計	146	2	117	288	8
特別損失					
固定資産除売却損	0	6	0	0	29
減損損失	0	0	0	776	0
訴訟関連損失	73	311	29	99	475
その他	-	-	-	-	0
特別損失合計	73	317	29	876	504
税金等調整前四半期(当期)純利益	1,537	3,772	3,590	5,715	8,708
法人税、住民税及び事業税	318	1,416	1,114	1,820	3,301
法人税等調整額	△39	131	△22	△744	△160
法人税等合計	279	1,547	1,091	1,076	3,140
四半期(当期)純利益 (少数株主損益調整前当期純利益)	1,257	2,224	2,499	4,638	5,568
非支配株主に帰属する四半期(当期) 純利益又は損失(△)	△53	△97	△30	22	13
親会社株主に帰属する四半期(当期) 純利益	1,311	2,321	2,529	4,616	5,554

連結包括利益計算書

	H26/9	H27/9	H28/9	H27/3	H28/3
単位:百万円					
四半期(当期)純利益 (少数株主損益調整前当期純利益)	1,257	2,224	2,499	4,638	5,568
その他の包括利益					
その他の有価証券評価差額金	137	△142	△95	391	△144
繰延ヘッジ損益	27	△6	△79	67	△48
為替換算調整勘定	7	△11	△4	17	△13
退職給付に係る調整額	43	42	64	110	87
その他の包括利益合計	217	△117	△115	585	△120
包括利益	1,474	2,106	2,384	5,224	5,447
(内訳)					
親会社株主に係る包括利益	1,528	2,204	2,414	5,201	5,434
非支配株主に係る包括利益	△53	△97	△30	22	13

個別財務諸表



貸借対照表

	H26/9	H27/9	H28/9	H27/3	H28/3
単位:百万円					
資産の部					
流動資産					
現金預金	7,809	15,907	28,511	9,683	21,275
受取手形	4,093	887	1,928	3,740	4,585
完成工事未収入金	31,990	44,172	34,720	49,923	42,590
有価証券	-	3,499	-	-	-
未成工事支出金等	3,221	769	1,175	425	689
短期貸付金	16	15	131	18	16
立替金	3,134	4,032	4,804	4,562	5,218
繰延税金資産	-	265	612	326	502
その他	2,044	1,632	1,656	3,168	640
貸倒引当金	△238	△137	△124	△161	△153
流動資産合計	52,073	71,045	73,417	71,687	75,365
固定資産					
有形固定資産					
建物・構築物	4,481	4,485	4,653	4,486	4,579
機械・運搬具	6,662	6,747	6,678	6,656	6,652
工具器具・備品	1,197	1,181	1,222	1,193	1,225
土地	6,712	4,862	4,855	4,867	4,856
リース資産	130	138	144	134	145
建設仮勘定	-	47	85	2	2
減価償却累計額	△10,255	△10,428	△10,302	△10,364	△10,212
有形固定資産合計	8,930	7,033	7,338	6,975	7,248
無形固定資産	100	110	106	110	114
投資その他の資産					
投資有価証券	6,026	6,504	7,035	6,488	6,810
長期貸付金	746	455	393	519	441
破産更生債権等	-	578	514	-	557
その他	1,477	587	596	1,242	555
貸倒引当金	△1,085	△782	△644	△552	△703
投資その他の資産合計	7,165	7,343	7,895	7,699	7,661
固定資産合計	16,196	14,487	15,340	14,784	15,024
資産合計	68,269	85,532	88,757	86,472	90,390

	H26/9	H27/9	H28/9	H27/3	H28/3
単位:百万円					
負債の部					
流動負債					
支払手形	4,253	5,857	4,915	4,853	5,657
工事未払金	17,570	21,867	19,099	24,962	25,559
短期借入金	4,900	5,000	1,850	8,400	5,000
未払法人税等	90	654	724	916	1,663
未成工事受入金	5,192	4,421	5,908	3,264	2,327
預り金	5,505	7,958	9,161	10,271	7,380
完成工事補償引当金	188	269	257	204	289
賞与引当金	166	232	360	234	313
工事損失引当金	161	71	141	177	45
その他	292	243	399	397	468
流動負債合計	38,320	46,575	42,819	53,682	48,705
固定負債					
長期借入金	-	-	3,150	-	-
繰延税金負債	609	452	352	498	399
退職給付引当金	4,373	4,328	4,478	4,358	4,429
訴訟損失引当金	59	76	80	80	202
その他	148	133	143	137	132
固定負債合計	5,189	4,991	8,205	5,075	5,163
負債合計	43,510	51,567	51,024	58,757	53,868
純資産の部					
株主資本					
資本金	6,321	9,030	9,030	6,321	9,030
資本剰余金	5,246	7,955	7,955	5,246	7,955
利益剰余金	12,328	15,873	19,634	14,869	18,282
自己株式	△146	△159	△167	△153	△163
株主資本合計	23,749	32,699	36,452	26,283	35,103
評価・換算差額等					
その他有価証券評価差額金	961	1,001	920	1,159	978
繰延ヘッジ損益	48	81	△40	87	38
評価・換算差額等合計	1,009	1,082	880	1,246	1,016
新株予約権	-	183	400	183	400
純資産合計	24,759	33,965	37,733	27,714	36,521
負債純資産合計	68,269	85,532	88,757	86,472	90,390

損益計算書

	H26/9	H27/9	H28/9	H27/3	H28/3
単位:百万円					
売上高	39,492	49,107	43,236	97,809	102,299
売上原価	37,700	45,557	39,630	90,958	93,353
売上総利益	1,792	3,549	3,605	6,850	8,945
販売費及び一般管理費	1,321	1,290	1,446	2,917	2,883
営業利益	471	2,259	2,158	3,932	6,061
営業外収益					
受取利息	3	3	2	39	31
受取配当金	218	231	234	237	256
為替差益	71	-	-	171	-
その他	63	64	32	115	75
営業外収益合計	356	299	268	564	362
営業外費用					
支払利息	41	32	23	78	58
支払保証料	21	32	35	34	39
為替差損	-	103	98	-	134
その他	22	64	31	40	68
営業外費用合計	85	233	188	153	301
経常利益	742	2,325	2,239	4,343	6,123

	H26/9	H27/9	H28/9	H27/3	H28/3
単位:百万円					
特別利益					
固定資産売却益	13	2	1	143	3
訴訟損失引当金戻入額	99	-	116	99	-
その他	4	-	-	15	-
特別利益合計	116	2	117	258	3
特別損失					
固定資産除売却損	0	2	0	0	25
減損損失	0	0	0	776	0
訴訟関連損失	58	310	20	80	457
その他	-	1	-	-	0
特別損失合計	58	313	20	857	483
税引前四半期(当期)純利益	800	2,014	2,337	3,745	5,643
法人税、住民税及び事業税	96	692	649	1,004	2,133
法人税等調整額	△0	94	△95	△505	△127
法人税等合計	95	786	553	498	2,005
四半期(当期)純利益	705	1,228	1,783	3,246	3,637

主な受注工事・完成工事



《主な受注工事》

土木

東京外かく環状道路大泉南工事

台北地下鉄信義線東延段CR580C工区工事

練馬区石神井台一丁目地内から上井草給水所間送水管(2600mm)用立坑築造及びトンネル築造工事

平成28年度県債社道復興12-20-001号(仮)浦宿橋下部工工事(その1)

有田海南道路有田川1号橋下部工事

東日本高速道路(株)

中華民国 台北市政府捷運工程局

東京都 水道局

宮城県

国土交通省 近畿地方整備局

平成32年5月竣工予定

平成34年10月竣工予定

平成31年1月竣工予定

平成30年9月竣工予定

平成30年2月竣工予定

建築

麴町東急ビル建替計画

(仮称)千石2丁目計画新築工事

(仮称)梅田小松原町ホテル計画新築工事

ベナン共和国アラダ病院建設工事

平成28年度利総給工第4号 利府小学校校舎建替え工事

東京急行電鉄(株)

住友不動産(株)

(株)コスモスイニシア

ベナン共和国 保健省

宮城県利府町

平成30年10月竣工予定

平成31年2月竣工予定

平成30年7月竣工予定

平成29年10月竣工予定

平成30年3月竣工予定

《主な完成工事》

土木

北区赤羽台一丁目、岩淵町付近枝線立坑設置工事

空自那覇(26)貯蔵庫新設土木その他工事

主要地方道一関北上線(仮称)柵の瀬橋下部工(その5)工事

相馬市公共下水道細田地区雨水幹線その1工事

五ヶ山ダム樹木移設工事

東京都 下水道局

防衛省 沖縄防衛局

岩手県

福島県相馬市

福岡県

平成29年2月竣工予定

平成28年4月竣工

平成28年9月竣工

平成28年9月竣工

平成28年5月竣工

建築

(仮称)ブランズシティが原計画の本体工事

成友興業株式会社城南島第二工場(仮称)新築工事

足立成和信用金庫本店新築工事

新商業高校建設工事

相馬市公共下水道細田ポンプ場土木・建築工事

東急不動産(株)

成友興業(株)

足立成和信用金庫

(一財)神戸すまいまちづくり公社

福島県相馬市

平成29年2月竣工予定

平成28年11月竣工予定

平成28年6月竣工

平成28年11月竣工予定

平成28年9月竣工

主なニューマチックケーソン工事・シールド工事



《主なニューマチックケーソン工事》

主要地方道一関北上線(仮称)柵の瀬橋下部工(その5)工事	岩手県	平成28年9月竣工
平成28年度県債社道復興12-20-001号(仮)浦宿橋下部工工事(その1)	宮城県	平成30年9月竣工予定
王子第二ポンプ所建設その2工事	東京都 下水道局	平成30年10月竣工予定
川崎港臨港道路東扇島水江町線主橋梁部(MP4)橋梁下部工事	国土交通省 関東地方整備局	平成29年3月竣工予定
市川市大和田ポンプ場建設工事	日本下水道事業団	平成28年12月竣工予定
東京港臨港道路南北線10号地その2地区接続部及び沈埋函(7号函)製作・築造工事	国土交通省 関東地方整備局	平成31年3月竣工予定
平成28年度防災・安全交付金事業(国)473号(仮称)新々原田橋下部工工事(橋脚工)	静岡県浜松市	平成30年7月竣工予定
平成28年度 1号島田金谷新大井川橋西下部工事	国土交通省 中部地方整備局	平成29年7月竣工予定
有田海南道路有田川1号橋下部工事	国土交通省 近畿地方整備局	平成30年2月竣工予定
平和大橋歩道橋下部工事(その3)	広島県広島市	平成29年11月竣工予定

《主なシールド工事》

地下鉄桃園空港線CM01工区(機場連外捷運系統延伸至中歴火車站工程(CM01機場捷運))	下請(中華民国 交通部高速鐵路工程局)	平成30年1月竣工予定
台北地下鉄信義線東延段CR580C工区工事	中華民国 台北市政府捷運工程局	平成34年10月竣工予定
第3南蒲生幹線工事1	宮城県仙台市	平成29年3月竣工予定
北区赤羽北一丁目、板橋区小豆沢四丁目付近枝線工事	東京都 下水道局	平成29年10月竣工予定
江東幹線工事	東京都 下水道局	平成29年8月竣工予定
東京外かく環状道路大泉南工事	東日本高速道路(株)	平成32年5月竣工予定
練馬区石神井台一丁目地内から上井草給水所間送水管(2600mm)用立坑築造及びトンネル築造工事	東京都 水道局	平成31年1月竣工予定
寝屋川北部地下河川 守口調節池築造工事(本体工)	大阪府	平成31年9月竣工予定
堺市出島バイパス線建設工事	日本下水道事業団	平成29年3月竣工予定
中部2号幹線(2)築造工事	福岡県福岡市	平成28年10月竣工予定