



**2021年3月期**  
**第2四半期決算説明資料**

2020年11月11日

|                          |        |
|--------------------------|--------|
| 決算の概況（第2四半期）             | P - 1  |
| 〃（通期）                    | P - 2  |
| 〃（財務状況）                  | P - 3  |
| 受注高【単体】                  | P - 4  |
| 完成工事高                    | P - 5  |
| 完成工事総利益                  | P - 6  |
| ニューマチックケーソン工事・シールド工事【単体】 | P - 7  |
| 主な受注工事・完成工事              | P - 8  |
| ニューマチックケーソン工事現況          | P - 9  |
| シールド工事現況                 | P - 10 |

2021年3月期 中間期の状況について ～ 社長メッセージ動画 ～

ギャラリー（江東幹線工事、石巻中央排水ポンプ場）

本資料に記載されている業績見通し等の将来に関する記述は、当社が現在入手している情報及び合理的であると判断する一定の前提に基づいており、実際の業績等は様々な要因により大きく異なる可能性があります。

また、本資料はIR情報の提供を目的とするものであり、当社発行株式の購入等を勧誘することを目的としたものではありません。

# 決算の概況(第2四半期)

(単位：百万円)

|         | 2019/9期 |        |         | 2020/9期 |        |        |                |               |                | 対前年比較  |        |        | 対計画比較  |        |        |
|---------|---------|--------|---------|---------|--------|--------|----------------|---------------|----------------|--------|--------|--------|--------|--------|--------|
|         | 実績      |        |         | 計画      |        |        | 実績             |               |                | 連結     | 大豊建設   | 森本組    | 連結     | 大豊建設   | 森本組    |
|         | 連結      | 大豊建設   | 森本組     | 連結      | 大豊建設   | 森本組    | 連結             | 大豊建設          | 森本組            |        |        |        |        |        |        |
| 受注高     | 67,234  | 50,587 | 15,617  | 54,728  | 39,810 | 14,150 | <b>71,758</b>  | <b>61,126</b> | <b>10,098</b>  | 4,524  | 10,539 | △5,518 | 17,030 | 21,316 | △4,051 |
| 土木      | 35,529  | 26,921 | 8,608   | 26,900  | 18,950 | 7,950  | <b>35,566</b>  | <b>30,050</b> | <b>5,516</b>   | 37     | 3,129  | △3,091 | 8,666  | 11,100 | △2,433 |
| 建築      | 31,245  | 23,665 | 7,008   | 27,356  | 20,860 | 6,200  | <b>35,715</b>  | <b>31,075</b> | <b>4,582</b>   | 4,470  | 7,409  | △2,426 | 8,358  | 10,215 | △1,617 |
| その他     | 460     | -      | -       | 472     | -      | -      | <b>476</b>     | -             | -              | 16     | -      | -      | 4      | -      | -      |
| 完成工事高   | 72,354  | 53,151 | 17,452  | 72,467  | 53,595 | 16,953 | <b>74,993</b>  | <b>56,223</b> | <b>17,131</b>  | 2,639  | 3,071  | △320   | 2,526  | 2,628  | 178    |
| 土木      | 33,930  | 25,294 | 8,636   | 34,827  | 25,800 | 9,027  | <b>40,983</b>  | <b>31,669</b> | <b>9,314</b>   | 7,052  | 6,374  | 678    | 6,156  | 5,869  | 287    |
| 建築      | 36,930  | 27,857 | 8,816   | 36,318  | 27,795 | 7,926  | <b>32,703</b>  | <b>24,554</b> | <b>7,817</b>   | △4,227 | △3,303 | △998   | △3,614 | △3,240 | △108   |
| その他     | 1,492   | -      | -       | 1,322   | -      | -      | <b>1,306</b>   | -             | -              | △186   | -      | -      | △15    | -      | -      |
| 完成工事総利益 | 5,917   | 3,567  | 1,933   | 5,480   | 3,979  | 1,127  | <b>5,408</b>   | <b>3,412</b>  | <b>1,640</b>   | △508   | △154   | △293   | △71    | △566   | 513    |
| (%)     | (8.2%)  | (6.7%) | (11.1%) | (7.6%)  | (7.4%) | (6.6%) | <b>(7.2%)</b>  | <b>(6.1%)</b> | <b>(9.6%)</b>  | -      | -      | -      | -      | -      | -      |
| 土木      | 3,535   | 2,186  | 1,351   | 3,005   | 2,315  | 690    | <b>3,010</b>   | <b>2,183</b>  | <b>824</b>     | △524   | △3     | △527   | 5      | △131   | 134    |
| (%)     | (10.4%) | (8.6%) | (15.6%) | (8.6%)  | (9.0%) | (7.6%) | <b>(7.3%)</b>  | <b>(6.9%)</b> | <b>(8.8%)</b>  | -      | -      | -      | -      | -      | -      |
| 建築      | 1,993   | 1,380  | 582     | 2,130   | 1,663  | 437    | <b>2,073</b>   | <b>1,229</b>  | <b>816</b>     | 79     | △151   | 233    | △57    | △435   | 379    |
| (%)     | (5.4%)  | (5.0%) | (6.6%)  | (5.9%)  | (6.0%) | (5.5%) | <b>(6.3%)</b>  | <b>(5.0%)</b> | <b>(10.4%)</b> | -      | -      | -      | -      | -      | -      |
| その他     | 387     | -      | -       | 344     | -      | -      | <b>324</b>     | -             | -              | △63    | -      | -      | △19    | -      | -      |
| (%)     | (25.9%) | -      | -       | (26.0%) | -      | -      | <b>(24.8%)</b> | -             | -              | -      | -      | -      | -      | -      | -      |
| 営業利益    | 3,019   | 1,715  | 1,221   | 2,412   | 2,002  | 397    | <b>2,508</b>   | <b>1,510</b>  | <b>951</b>     | △510   | △205   | △269   | 96     | △492   | 554    |
| (%)     | (4.2%)  | (3.2%) | (7.0%)  | (3.3%)  | (3.7%) | (2.3%) | <b>(3.3%)</b>  | <b>(2.7%)</b> | <b>(5.6%)</b>  | -      | -      | -      | -      | -      | -      |
| 経常利益    | 2,966   | 1,836  | 1,232   | 2,452   | 2,235  | 393    | <b>2,516</b>   | <b>1,693</b>  | <b>971</b>     | △449   | △143   | △260   | 64     | △542   | 578    |
| (%)     | (4.1%)  | (3.5%) | (7.1%)  | (3.4%)  | (4.2%) | (2.3%) | <b>(3.4%)</b>  | <b>(3.0%)</b> | <b>(5.7%)</b>  | -      | -      | -      | -      | -      | -      |
| 四半期利益   | 1,867   | 1,192  | 827     | 1,582   | 1,538  | 230    | <b>1,591</b>   | <b>1,127</b>  | <b>641</b>     | △276   | △65    | △186   | 9      | △410   | 411    |
| (%)     | (2.6%)  | (2.2%) | (4.7%)  | (2.2%)  | (2.9%) | (1.4%) | <b>(2.1%)</b>  | <b>(2.0%)</b> | <b>(3.7%)</b>  | -      | -      | -      | -      | -      | -      |

# 決算の概況(通期)

(単位：百万円)

|         | 2020/3期 |         |         | 2021/3期 |         |         |                |                |                | 対前年比較   |         |        | 対計画比較 |      |     |
|---------|---------|---------|---------|---------|---------|---------|----------------|----------------|----------------|---------|---------|--------|-------|------|-----|
|         | 実績      |         |         | 計画      |         |         | 見込             |                |                | 連結      | 大豊建設    | 森本組    | 連結    | 大豊建設 | 森本組 |
|         | 連結      | 大豊建設    | 森本組     | 連結      | 大豊建設    | 森本組     | 連結             | 大豊建設           | 森本組            |         |         |        |       |      |     |
| 受注高     | 166,402 | 130,254 | 34,775  | 152,000 | 115,000 | 35,000  | <b>152,000</b> | <b>115,000</b> | <b>35,000</b>  | △14,402 | △15,254 | 225    | 0     | 0    | 0   |
| 土木      | 95,409  | 77,444  | 17,964  | 74,000  | 55,000  | 19,000  | <b>74,000</b>  | <b>55,000</b>  | <b>19,000</b>  | △21,409 | △22,444 | 1,036  | 0     | 0    | 0   |
| 建築      | 70,251  | 52,809  | 16,810  | 77,200  | 60,000  | 16,000  | <b>77,200</b>  | <b>60,000</b>  | <b>16,000</b>  | 6,949   | 7,191   | △810   | 0     | 0    | 0   |
| その他     | 741     | -       | -       | 800     | -       | -       | <b>800</b>     | -              | -              | 59      | -       | -      | 0     | -    | -   |
| 完成工事高   | 162,811 | 120,906 | 37,850  | 160,000 | 120,000 | 35,700  | <b>160,000</b> | <b>120,000</b> | <b>35,700</b>  | △2,811  | △906    | △2,150 | 0     | 0    | 0   |
| 土木      | 77,988  | 58,753  | 19,235  | 79,000  | 60,000  | 19,000  | <b>79,000</b>  | <b>60,000</b>  | <b>19,000</b>  | 1,012   | 1,247   | △235   | 0     | 0    | 0   |
| 建築      | 81,280  | 62,153  | 18,614  | 78,000  | 60,000  | 16,700  | <b>78,000</b>  | <b>60,000</b>  | <b>16,700</b>  | △3,280  | △2,153  | △1,914 | 0     | 0    | 0   |
| その他     | 3,542   | -       | -       | 3,000   | -       | -       | <b>3,000</b>   | -              | -              | △542    | -       | -      | 0     | -    | -   |
| 完成工事総利益 | 14,432  | 9,807   | 3,769   | 15,327  | 10,764  | 3,610   | <b>15,327</b>  | <b>10,764</b>  | <b>3,610</b>   | 895     | 957     | △159   | 0     | 0    | 0   |
| (%)     | (8.9%)  | (8.1%)  | (10.0%) | (9.6%)  | (9.0%)  | (10.1%) | <b>(9.6%)</b>  | <b>(9.0%)</b>  | <b>(10.1%)</b> | -       | -       | -      | -     | -    | -   |
| 土木      | 7,575   | 5,248   | 2,339   | 8,627   | 6,176   | 2,451   | <b>8,627</b>   | <b>6,176</b>   | <b>2,451</b>   | 1,052   | 928     | 112    | 0     | 0    | 0   |
| (%)     | (9.7%)  | (8.9%)  | (12.2%) | (10.9%) | (10.3%) | (12.9%) | <b>(10.9%)</b> | <b>(10.3%)</b> | <b>(12.9%)</b> | -       | -       | -      | -     | -    | -   |
| 建築      | 5,977   | 4,558   | 1,429   | 5,840   | 4,587   | 1,159   | <b>5,840</b>   | <b>4,587</b>   | <b>1,159</b>   | △137    | 29      | △270   | 0     | 0    | 0   |
| (%)     | (7.4%)  | (7.3%)  | (7.7%)  | (7.5%)  | (7.6%)  | (6.9%)  | <b>(7.5%)</b>  | <b>(7.6%)</b>  | <b>(6.9%)</b>  | -       | -       | -      | -     | -    | -   |
| その他     | 879     | -       | -       | 859     | -       | -       | <b>859</b>     | -              | -              | △20     | -       | -      | 0     | -    | -   |
| (%)     | (24.8%) | -       | -       | (28.6%) | -       | -       | <b>(28.6%)</b> | -              | -              | -       | -       | -      | -     | -    | -   |
| 営業利益    | 8,511   | 6,003   | 2,326   | 9,000   | 6,700   | 2,140   | <b>9,000</b>   | <b>6,700</b>   | <b>2,140</b>   | 489     | 697     | △186   | 0     | 0    | 0   |
| (%)     | (5.2%)  | (5.0%)  | (6.1%)  | (5.6%)  | (5.6%)  | (6.0%)  | <b>(5.6%)</b>  | <b>(5.6%)</b>  | <b>(6.0%)</b>  | -       | -       | -      | -     | -    | -   |
| 経常利益    | 8,578   | 6,237   | 2,342   | 9,100   | 6,900   | 2,130   | <b>9,100</b>   | <b>6,900</b>   | <b>2,130</b>   | 522     | 663     | △212   | 0     | 0    | 0   |
| (%)     | (5.3%)  | (5.2%)  | (6.2%)  | (5.7%)  | (5.8%)  | (6.0%)  | <b>(5.7%)</b>  | <b>(5.8%)</b>  | <b>(6.0%)</b>  | -       | -       | -      | -     | -    | -   |
| 当期利益    | 6,647   | 5,196   | 1,630   | 6,000   | 4,700   | 1,420   | <b>6,000</b>   | <b>4,700</b>   | <b>1,420</b>   | △647    | △496    | △210   | 0     | 0    | 0   |
| (%)     | (4.1%)  | (4.3%)  | (4.3%)  | (3.8%)  | (3.9%)  | (4.0%)  | <b>(3.8%)</b>  | <b>(3.9%)</b>  | <b>(4.0%)</b>  | -       | -       | -      | -     | -    | -   |

# 決算の概況（財務状況）

## 連結

| (単位：百万円)                 |  | 前期末<br>2020/3 | 当四半期末<br>2020/9 | 対前期比   |
|--------------------------|--|---------------|-----------------|--------|
| 現金預金                     |  | 30,294        | 31,481          | 1,187  |
| 受取手形・完成工事未収入金・<br>電子記録債権 |  | 81,729        | 74,586          | △7,143 |
| etc.                     |  | 18,706        | 18,495          | △211   |
| 流動資産                     |  | 130,730       | 124,563         | △6,167 |
| 固定資産                     |  | 21,456        | 27,251          | 5,795  |
| 資産の部                     |  | 152,187       | 151,814         | △372   |

|                       |  |        |        |         |
|-----------------------|--|--------|--------|---------|
| 支払手形・工事未払金・電子記<br>録債務 |  | 49,512 | 38,936 | △10,575 |
| 短期借入金                 |  | 1,850  | 2,050  | 200     |
| etc.                  |  | 25,768 | 27,517 | 1,748   |
| 流動負債                  |  | 77,130 | 68,503 | △8,627  |
| 転換社債型新株予約権付社債         |  | -      | 8,000  | 8,000   |
| 長期借入金                 |  | 3,150  | 3,150  | -       |
| etc.                  |  | 6,917  | 7,143  | 225     |
| 固定負債                  |  | 10,067 | 18,293 | 8,225   |
| 負債の部                  |  | 87,198 | 86,796 | △402    |

|             |  |         |         |      |
|-------------|--|---------|---------|------|
| 資本金         |  | 9,039   | 9,039   | -    |
| 資本剰余金       |  | 7,998   | 7,995   | △2   |
| 利益剰余金       |  | 48,188  | 48,094  | △93  |
| 自己株式        |  | △1,825  | △1,913  | △88  |
| 株主資本        |  | 63,401  | 63,216  | △184 |
| その他の包括利益累計額 |  | 682     | 932     | 249  |
| 新株予約権       |  | 372     | 326     | △45  |
| 非支配株主持分     |  | 532     | 543     | 11   |
| 純資産の部       |  | 64,988  | 65,018  | 30   |
| 負債純資産合計     |  | 152,187 | 151,814 | △372 |

※自己資本比率

42.1%

42.3%

## 単体

| (単位：百万円)    |  | 前期末<br>2020/3 | 当四半期末<br>2020/9 | 対前期比   |
|-------------|--|---------------|-----------------|--------|
| 現金預金        |  | 21,303        | 20,779          | △523   |
| 受取手形・電子記録債権 |  | 4,478         | 1,249           | △3,228 |
| 完成工事未収入金    |  | 55,827        | 53,214          | △2,613 |
| etc.        |  | 17,645        | 16,840          | △805   |
| 流動資産        |  | 99,253        | 92,083          | △7,170 |
| 固定資産        |  | 20,940        | 26,920          | 5,979  |
| 資産の部        |  | 120,194       | 119,003         | △1,190 |

|               |  |        |        |        |
|---------------|--|--------|--------|--------|
| 支払手形・電子記録債務   |  | 8,249  | 8,304  | 54     |
| 工事未払金         |  | 27,914 | 20,701 | △7,213 |
| 短期借入金         |  | 1,850  | 1,850  | -      |
| etc.          |  | 23,579 | 21,732 | △1,847 |
| 流動負債          |  | 61,594 | 52,587 | △9,006 |
| 転換社債型新株予約権付社債 |  | -      | 8,000  | 8,000  |
| 長期借入金         |  | 3,150  | 3,150  | -      |
| etc.          |  | 4,453  | 4,699  | 245    |
| 固定負債          |  | 7,603  | 15,849 | 8,245  |
| 負債の部          |  | 69,197 | 68,436 | △760   |

|          |  |         |         |        |
|----------|--|---------|---------|--------|
| 資本金      |  | 9,039   | 9,039   | -      |
| 資本剰余金    |  | 7,998   | 7,995   | △2     |
| 利益剰余金    |  | 34,868  | 34,309  | △558   |
| 自己株式     |  | △1,825  | △1,913  | △88    |
| 株主資本     |  | 50,080  | 49,431  | △649   |
| 評価・換算差額等 |  | 543     | 808     | 264    |
| 新株予約権    |  | 372     | 326     | △45    |
| 純資産の部    |  | 50,996  | 50,566  | △430   |
| 負債純資産合計  |  | 120,194 | 119,003 | △1,190 |

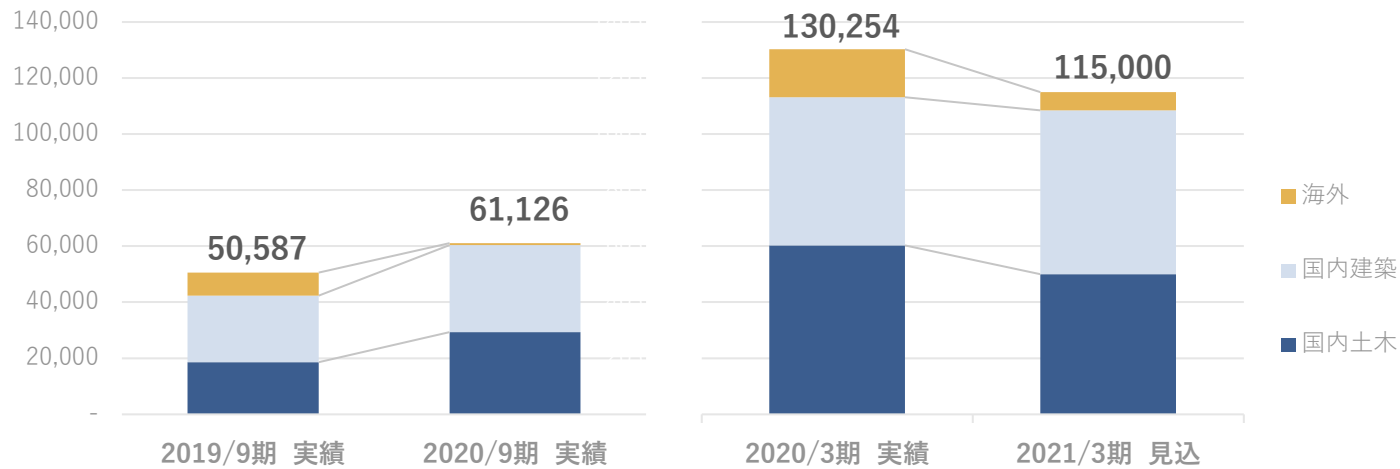
※自己資本比率

42.1%

42.2%

# 受注高 【単体】

土木・建築ともに前年実績及び計画値を上回り順調に進捗している。  
第2四半期時点の受注残高も前年を上回り過去最高値となった。



(単位：百万円)

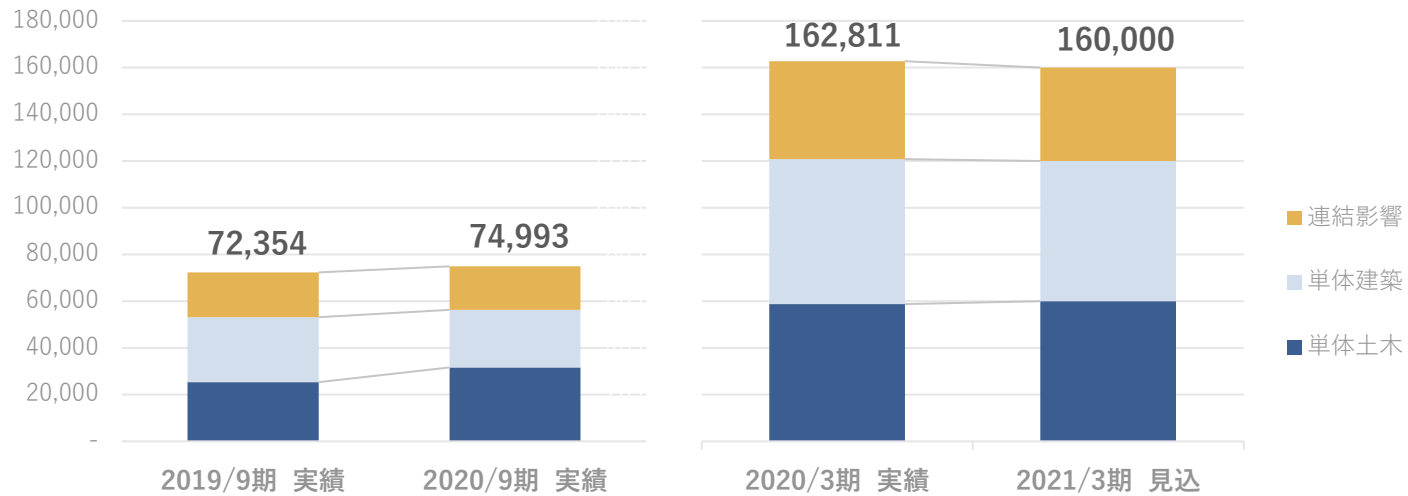
|      | 2019/9期<br>実績 | 2020/9期 |        | 対前年同期比 | 対計画比   |
|------|---------------|---------|--------|--------|--------|
|      |               | 計画      | 実績     |        |        |
| 受注高  | 50,587        | 39,810  | 61,126 | 10,539 | 21,316 |
| 土木   | 26,921        | 18,950  | 30,050 | 3,129  | 11,100 |
| 国内官庁 | 14,451        |         | 22,539 | 8,088  |        |
| 国内民間 | 4,182         | 18,950  | 6,757  | 2,575  | -      |
| 海外   | 8,287         |         | 753    | △7,534 |        |
| 建築   | 23,665        | 20,860  | 31,075 | 7,409  | 10,215 |
| 国内官庁 | 394           |         | 2,193  | 1,799  |        |
| 国内民間 | 23,271        | 20,860  | 28,881 | 5,609  | -      |
| 海外   | -             |         | -      | -      |        |

| 2020/3期<br>実績 | 2021/3期<br>見込 |
|---------------|---------------|
| 130,254       | 115,000       |
| 77,444        | 55,000        |
| 46,672        | 50,000        |
| 13,614        |               |
| 17,157        | 5,000         |
| 52,809        | 60,000        |
| 2,685         |               |
| 50,124        | 58,500        |
| -             | 1,500         |

|      |         |   |         |        |   |
|------|---------|---|---------|--------|---|
| 受注残高 | 215,009 | - | 231,826 | 16,816 | - |
| 土木   | 136,126 | - | 151,573 | 15,447 | - |
| 建築   | 78,883  | - | 80,252  | 1,369  | - |

# 完成工事高

完成工事高は連結・単体ともに前年実績及び計画値を上回った。  
手持工事の消化は順調に推移している。

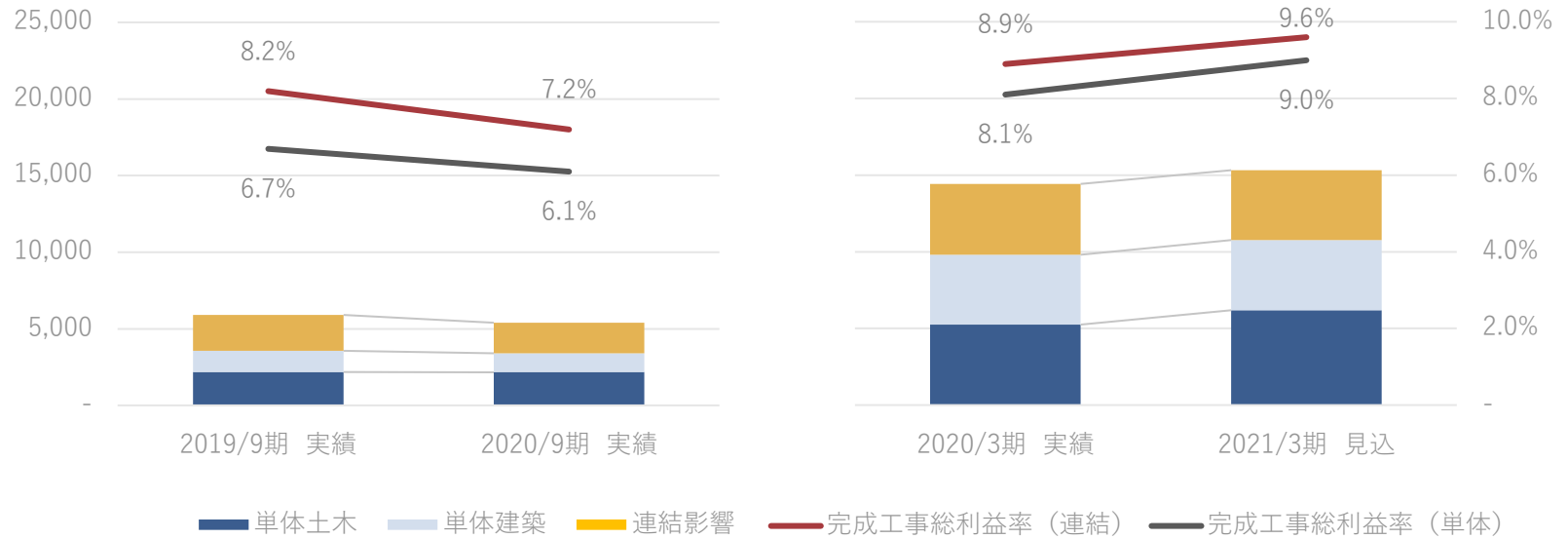


(単位：百万円)

|      | 2019/9期 | 2020/9期 |               | 対前年同期比 | 対計画比   | 2020/3期        | 2021/3期        |
|------|---------|---------|---------------|--------|--------|----------------|----------------|
|      | 実績      | 計画      | 実績            |        |        | 実績             | 見込             |
| 連結   | 72,354  | 72,467  | <b>74,993</b> | 2,639  | 2,526  | <b>162,811</b> | <b>160,000</b> |
| 単体   | 53,151  | 53,595  | <b>56,223</b> | 3,071  | 2,628  | <b>120,906</b> | <b>120,000</b> |
| 土木   | 25,294  | 25,800  | <b>31,669</b> | 6,374  | 5,869  | <b>58,753</b>  | <b>60,000</b>  |
| 建築   | 27,857  | 27,795  | <b>24,554</b> | △3,303 | △3,240 | <b>62,153</b>  | <b>60,000</b>  |
| 連結影響 | 19,203  | 18,872  | <b>18,770</b> | △432   | △102   | <b>41,905</b>  | <b>40,000</b>  |

# 完成工事総利益

完成工事総利益は連結・単体ともに前年実績及び計画値を下回る結果となった。



(単位：百万円)

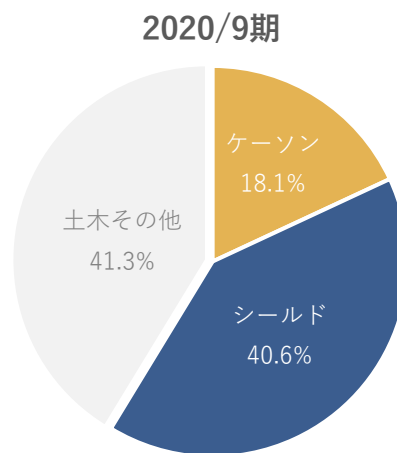
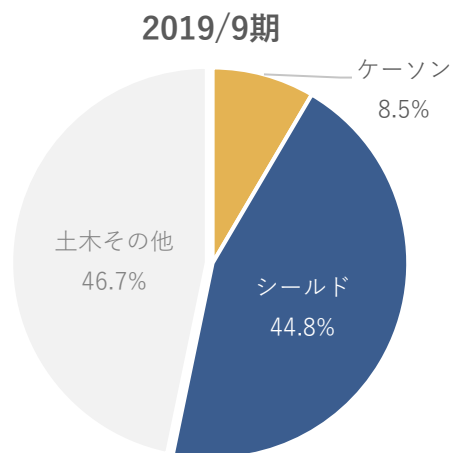
|       | 2019/9期<br>実績 | 2020/9期 |               | 対前年同期比 | 対計画比 |
|-------|---------------|---------|---------------|--------|------|
|       |               | 計画      | 実績            |        |      |
| 連結    | 5,917         | 5,480   | <b>5,408</b>  | △508   | △71  |
| (利益率) | (8.2%)        | (7.6%)  | <b>(7.2%)</b> |        |      |
| 単体    | 3,567         | 3,979   | <b>3,412</b>  | △154   | △566 |
| (利益率) | (6.7%)        | (7.4%)  | <b>(6.1%)</b> |        |      |
| 土木    | 2,186         | 2,315   | <b>2,183</b>  | △3     | △131 |
| (利益率) | (8.6%)        | (9.0%)  | <b>(6.9%)</b> |        |      |
| 建築    | 1,380         | 1,663   | <b>1,229</b>  | △151   | △435 |
| (利益率) | (5.0%)        | (6.0%)  | <b>(5.0%)</b> |        |      |
| 連結影響  | 2,350         | 1,501   | <b>1,996</b>  | △354   | 495  |

|       | 2020/3期<br>実績 | 2021/3期<br>見込 |
|-------|---------------|---------------|
| 連結    | 14,432        | 15,327        |
| (利益率) | (8.9%)        | (9.6%)        |
| 単体    | 9,807         | 10,764        |
| (利益率) | (8.1%)        | (9.0%)        |
| 土木    | 5,248         | 6,176         |
| (利益率) | (8.9%)        | (10.3%)       |
| 建築    | 4,558         | 4,587         |
| (利益率) | (7.3%)        | (7.6%)        |
| 連結影響  | 4,625         | 4,563         |



## □受注高

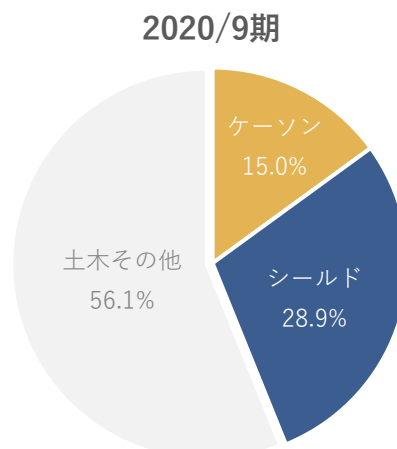
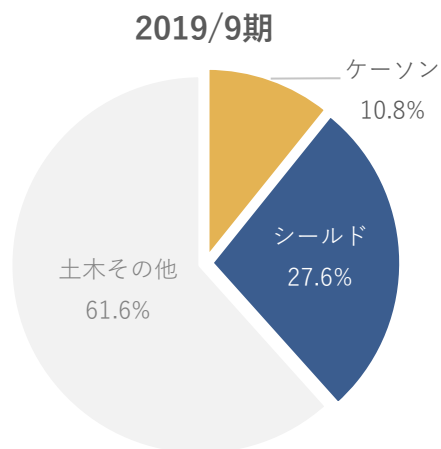
(単位：百万円)



|                              | 2019/9期<br>実績   | 2020/9期<br>実績   | 対前期比       |
|------------------------------|-----------------|-----------------|------------|
| 土木工事                         | 26,921          | 30,050          | 3,129      |
| 土木工事のうち<br>ケーソン工事<br>受注高 (%) | 2,278<br>8.5%   | 5,429<br>18.1%  | 3,150<br>- |
| 土木工事のうち<br>シールド工事<br>受注高 (%) | 12,050<br>44.8% | 12,213<br>40.6% | 162<br>-   |

## □完成工事高

(単位：百万円)



|                                   | 2019/9期<br>実績  | 2020/9期<br>実績  | 対前期比       |
|-----------------------------------|----------------|----------------|------------|
| 土木工事                              | 25,294         | 31,669         | 6,374      |
| 土木工事のうち<br>ケーソン工事<br>完成工事高<br>(%) | 2,725<br>10.8% | 4,746<br>15.0% | 2,021<br>- |
| 土木工事のうち<br>シールド工事<br>完成工事高<br>(%) | 6,975<br>27.6% | 9,152<br>28.9% | 2,177<br>- |

# 主な受注工事・完成工事

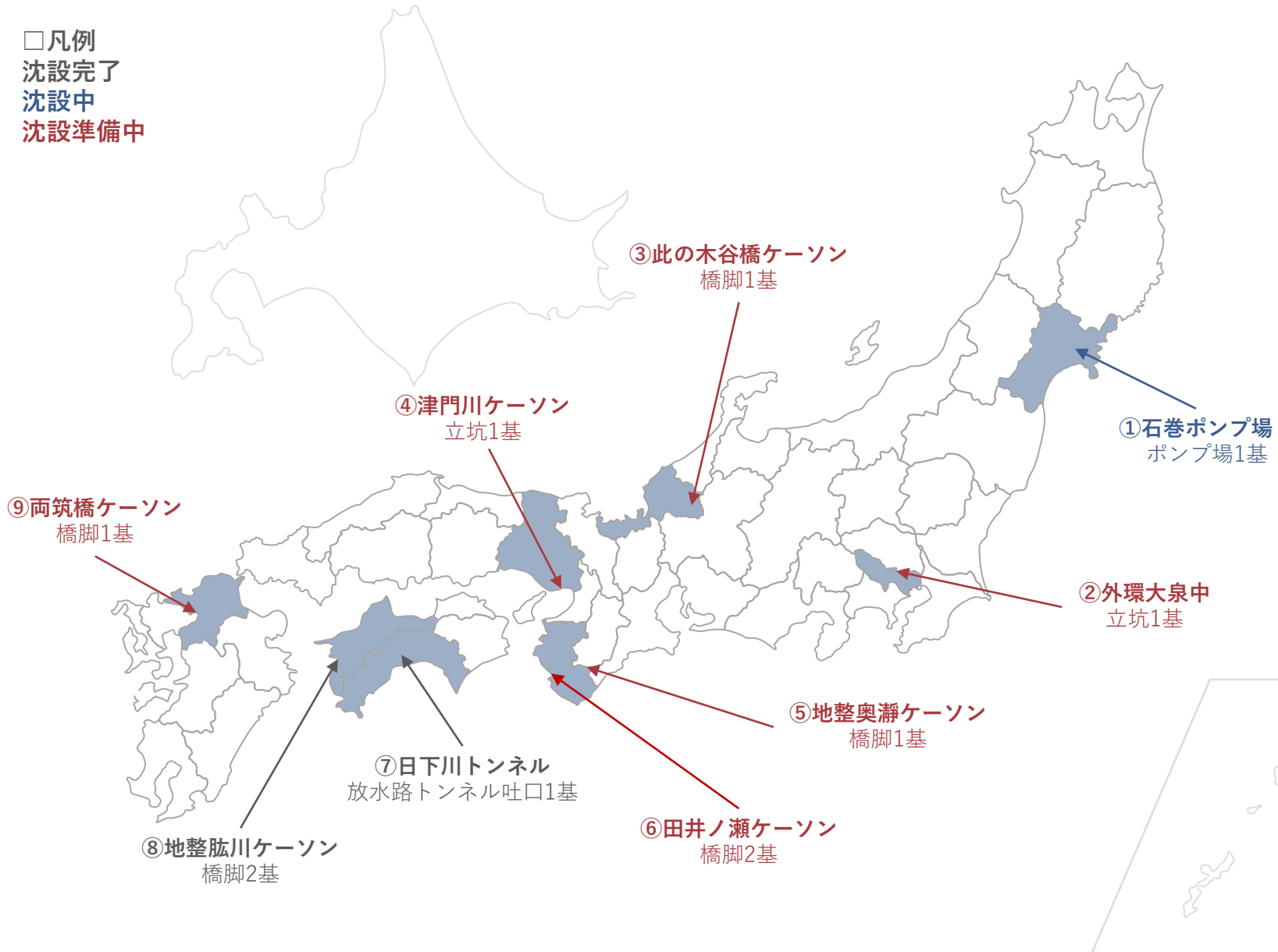
## 《主な受注工事》

|  |            |              |
|--|------------|--------------|
| <b>【土木】</b>                            |            |              |
| 秋田自動車道 岩見川橋耐震補強工事                      | 東日本高速道路(株) | 2024年8月竣工予定  |
| 日本橋水門耐震補強工事その3                         | 東京都財務局     | 2022年1月竣工予定  |
| 大井川広域水道用水供給事業川口取水工上水専用施設耐震補強工事         | 大井川広域水道企業団 | 2022年3月竣工予定  |
| 東川水系津門川 地下貯留管他整備工事                     | 兵庫県        | 2024年3月竣工予定  |
| 県道甘木田主丸線両筑橋橋梁下部工 (P2) 工事 (P4) 工事(2件一括) | 福岡県        | 2021年7月竣工予定  |
| <b>【建築】</b>                            |            |              |
| (仮称) 仙台ロジスティクスセンター新築工事                 | 東武建設(株)    | 2021年12月竣工予定 |
| (仮称) 船橋市浜町三丁目物流施設計画                    | 小田急不動産(株)  | 2022年2月竣工予定  |
| (仮称) 晴海三丁目計画 (ホテル棟) 新築工事               | 三菱地所(株)    | 2023年8月竣工予定  |
| (仮称) 静岡鷹匠二丁目プロジェクト新築工事                 | 大和ハウス工業(株) | 2022年9月竣工予定  |
| (仮称) 滋賀県草津市南草津二丁目計画新築工事                | 東急不動産(株)   | 2023年2月竣工予定  |

## 《主な完成工事》

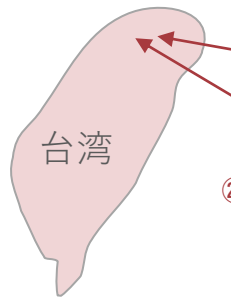
|   |                   |           |
|---|-------------------|-----------|
| <b>【土木】</b>                               |                   |           |
| 地方道路交付金工事 (橋梁補修) 31-F154-N1               | 秋田県               | 2020年7月竣工 |
| 勝どきポンプ所ポンプ棟整備工事                           | 東京都下水道局           | 2020年4月竣工 |
| 東京港臨港道路南北線10号地その2地区接続部及び沈埋函 (7号函) 製作・築造工事 | 国土交通省 関東地方整備局     | 2020年5月竣工 |
| 平成30年度建整橋維補継第1号津興橋大規模更新事業に伴う仮橋架設等工事       | 津市                | 2020年5月竣工 |
| 令和元年度筑後川下流右岸農地防災事業 諸富線 (下西) 工事            | 農林水産省 九州農政局       | 2020年6月竣工 |
| <b>【建築】</b>                               |                   |           |
| 宇都宮市新中間処理施設(仮称)新北清掃センター建設工事               | (株)川崎技研           | 2020年5月竣工 |
| (仮称) 秋葉原ホテル新築工事                           | (株)フージャースコーポレーション | 2020年6月竣工 |
| 船越 (29) 宿舎A棟・C棟新設建築工事                     | 防衛省 南関東防衛局        | 2020年7月竣工 |
| (仮称) 京都2ホテル新築工事                           | 第一リアルター(株)        | 2020年7月竣工 |
| (仮称) 西宮市樋ノ口町プロジェクト新築工事                    | (株)日本エスコン         | 2020年5月竣工 |

- 凡例  
沈設完了  
沈設中  
沈設準備中



# 大豊建設 シールド工事現況 (2020年9月末現在)

□凡例  
掘進完了  
掘進中  
準備中



②③信義線シールド  
泥土圧 φ 6,240  
L=2,018m

②④桃園緑線シールド  
泥土圧 φ 6,240  
L=5,519m

②⑤三田西宮シールド  
泥濃式 φ 1,340  
L=3,463m

②⑥津門川地下貯留管  
泥土圧 φ 4,900  
L=1,782m

②⑦鹿児島  
東西道路シールド  
泥土圧 φ 11,340  
L=2,260m

⑩⑧外環シールド  
泥土圧 φ 16,100  
L=6,974m

⑩⑨外環大泉南シールド  
泥土圧 φ 11,740  
L=571m

⑩⑩首都圏中央JCT  
泥土圧 φ 12,600  
L=9,100m

⑩⑪立川錦シールド  
泥土圧 φ 2,130  
L=3,381m

⑩⑫ほのか雨水シールド  
泥土圧 φ 3,350  
L=352m

⑩⑬吹田シールド  
泥土圧 φ 1,594  
L=1,399m、L=1,628m

⑩⑭東寺尾シールド  
泥土圧 φ 3,940  
L=1,949m

⑩⑮首都圏シールド  
泥土圧 φ 13,800  
L=9,200m

①⑯蟹沢シールド  
泥土圧 φ 1,100  
L=1,299m

④⑰新潟シールド  
泥水式 φ 3,500  
L=2,534m

①⑱東電印西シールド  
①複合 φ 4,000  
②複合 φ 4,800  
①L=6,400m ②3,800m

②⑲不動沢シールド  
泥土圧 φ 2,680  
L=1,048m

③⑳郡山シールド  
泥土圧 φ 3,500  
L=1,299m

⑤㉑千川幹線シールド  
泥水式 φ 4,200  
L=2,516m

⑥㉒江東幹線シールド  
泥水式 φ 6,840  
L=4,268m

⑦㉓江東幹線シールド2  
泥土圧 φ 4,550  
L=415m

⑧㉔紀尾井町シールド  
泥濃式 φ 1,430  
L=307m

⑨㉕千代田幹線シールド  
泥水式 φ 5,690  
L=4,289(8,701)m

⑩⑱栗山シールド  
泥土圧 φ 1,200  
L=1,552m


# 2021年3月期 中間期の状況について

## ～ 社長メッセージ動画 ～

1. 新型コロナウイルスの影響
2. 中期経営計画の進捗
3. 今後の展望



【URL】 <https://youtu.be/U-A6Uel1fyA>



江東幹線工事


規 模：【江東幹線シールド】泥水式  $\Phi 6,840$  L=4,488m  
【江東幹線シールド2】泥土圧  $\Phi 4,550$  L=307m

工 期：2012年11月9日～2021年7月1日

J V全体金額：225億円（付随工事含む）



石巻中央排水ポンプ場





規模：【ニューマチックケーソン部分(沈砂池ポンプ棟)】長さ89.7m×最大幅41.25m×高さ39m  
【ニューマチックケーソン地下掘削部分】深さ34.8m、面積3,361.5㎡、沈下掘削量116,980㎡

工期：2018年2月28日～2021年3月17日

J V全体金額：231億円

