

平成30年3月期
第2四半期決算説明会

平成29年11月22日

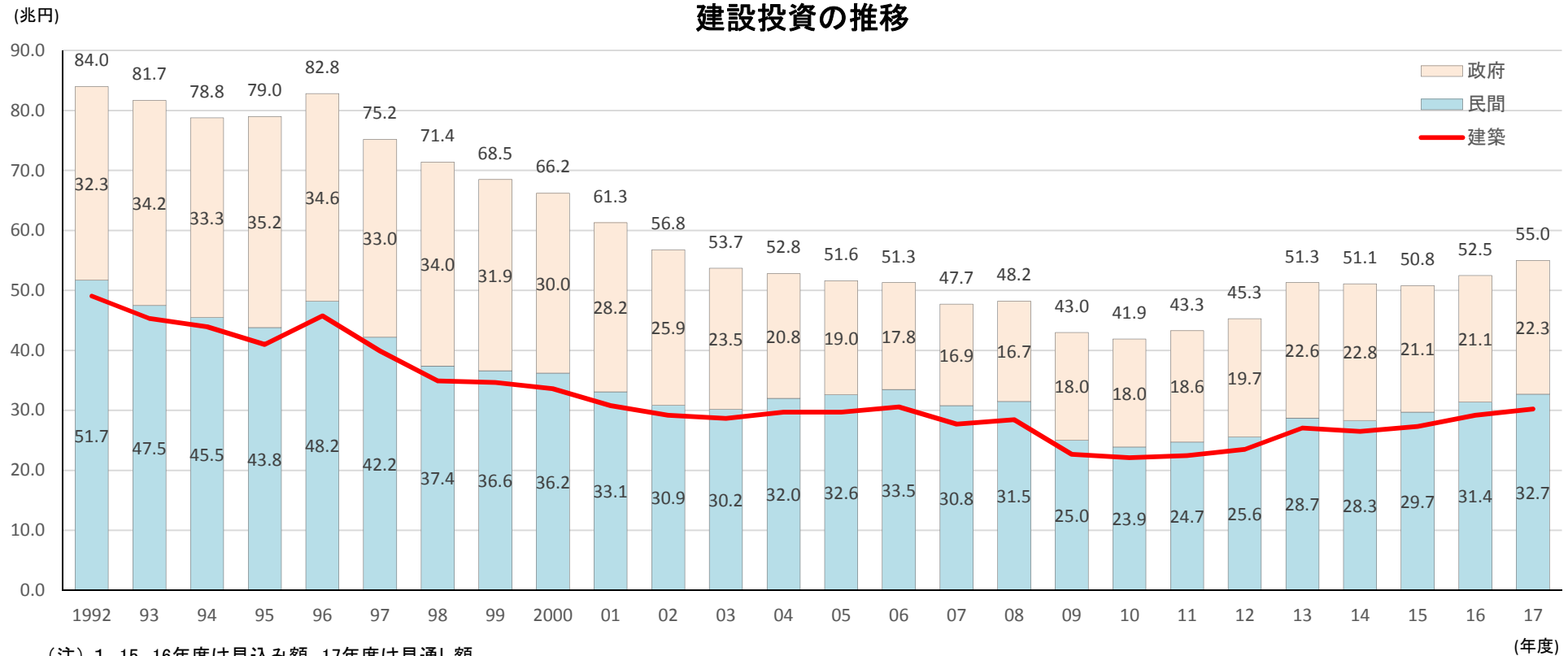
 大豊建設株式会社

会社概要	P-1
沿 革	P-2
建設業の動向	P-3
建設各社の状況(ゼネコン26社決算)	P-4
決算の概況	P-5
// (財務状況)	P-6
// (今期業績)	P-7
受注高【単体】	P-8
完成工事高	P-9
完成工事総利益	P-10
主な経営指標	P-11
連結財務諸表	P-12
個別財務諸表	P-15
主な受注工事・完成工事	P-17
主なニューマチックケーソン工事・シールド工事	P-18

本資料に記載されている業績見通し等の将来に関する記述は、当社が現在入手している情報及び合理的であると判断する一定の前提に基づいており、実際の業績等は様々な要因により大きく異なる可能性があります。
また、本資料はIR情報の提供を目的とするものであり、当社発行株式の購入等を勧誘することを目的としたものではありません。

会社名	大豊建設株式会社 DAIHO CORPORATION
本店所在地	東京都中央区新川一丁目24番4号
営業種目	<ol style="list-style-type: none">1. 土木建築工事の請負2. 土木建築工事の設計、監理及びコンサルティング3. 水力発電に関する調査、測量、設計の受託施行4. 圧縮空気潜函工法による設計及び施工5. 建設工事用機械の設計、製作、修理、販売及び賃貸に関する事業6. 不動産の売買、賃貸、管理及び仲介に関する事業7. 地域開発・都市開発等に関する調査、設計及びコンサルティング8. 土壌の浄化及び水質浄化等の環境汚染修復に関する事業9. 産業廃棄物の収集、運搬、処理、再利用事業10. 上記8、9に関するコンサルティング業務11. 前各号に付帯する一切の事業
設立	昭和24年3月31日
資本金	90億3977万3154円(平成29年9月30日現在)
従業員数	979名(平成29年9月30日現在)
建設業許可	国土交通大臣許可(特-24)第2520号
一級建築士事務所	東京都知事登録 第966号 大阪府知事登録(ル)第4971号
宅地建物取引業者登録	東京都知事登録(13)第23310号
建設コンサルタント登録	国土交通大臣登録(建-26)第5186号
採石業者登録	東京都採石登録 第91号
環境マネジメント 品質マネジメント	ISO14001:2015 登録番号:RE 0180(海外における事業は除く) ISO 9001:2015 登録番号:RQ 0159(海外における事業は除く)
業者指定	土壌汚染指定調査機関 指定番号:2003-3-1046

昭和24年03月	旧満州国の大豊満ダム建設に参画した技術陣を中心に、満州、台湾及び朝鮮等の外地で活躍した土木、建築技術者を糾合し、資本金500万円をもって会社設立
昭和24年09月	建設業法制定による建設業者登録
昭和27年03月	大豊式潜函工法の特許登録
昭和31年08月	大豊塗装工業(株)(子会社)設立
昭和37年02月	東京証券取引所市場第二部に上場
昭和44年09月	大豊不動産(株)(子会社)設立
昭和46年01月	ドルフィンドック工法の特許登録
昭和46年09月	資本金12億円に増資
昭和47年08月	東京証券取引所市場第一部に上場、本社ビル完成
昭和48年11月	資本金17億円に増資
昭和50年04月	黒岩石材工業(株)(子会社)設立
昭和53年12月	資本金21億円に増資
昭和59年06月	タイ大豊(株)(子会社)設立
昭和59年11月	泥土加圧シールド工法の特許登録
昭和62年04月	DOT工法(多連形泥土圧シールド工法)の特許登録
昭和62年09月	転換社債(50億円)発行
昭和62年11月	大豊ビルサービス(株)(現、大豊アーキテクノ(株))(子会社)設立
昭和63年04月	進和機工(株)(子会社)設立
平成02年09月	東京証券取引所貸借銘柄に指定
平成03年11月	資本金50億円に増資
平成04年11月	DPLEX工法(任意断面シールド工法)の特許登録
平成05年10月	DREAM工法(ニューマチックケーソン無人化システム工法)の特許登録
平成06年03月	無担保転換社債(50億円)発行、ワラント債(51億円)発行
平成08年05月	資本金51億円に増資
平成11年03月	ISO9001を全支店認証取得(海外事業除く)、創立50周年
平成13年03月	ISO14001を本支店一括認証取得(海外事業除く)
平成15年03月	NewDREAM工法の特許登録
平成16年03月	黒岩石材工業(株)が旧(株)森本組より営業譲渡、(株)森本組に改称
平成26年01月	資本金63億円に増資
平成27年08月	資本金90億円に増資



(注) 1. 15、16年度は見込み額、17年度は見通し額
 2. 政府建設投資のうち、東日本大震災の復旧・復興等に係る額は、11年度1.5兆円、12年度4.2兆円と見込まれている。
 これらを除いた建設投資総額は、11年度40.4兆円(前年度比3.6%減)、12年度40.7兆円(同0.6%増)。

資料出所: 国土交通省「建設投資見通し」(2017年6月発表)

建設投資は92年度の84兆円をピークに減少傾向が続き、2010年度にはピーク時の50%程度にまで減少した。その後は、東日本大震災の復興需要や民間投資の回復により増加傾向となっている。17年度は16年度比4.7%増の55兆円となる見通しである。

日建連「建設業ハンドブック2017」より

建設各社の状況(主要ゼネコン26社17年4~9月期決算)



(単位: 億円、%、△はマイナス)

会社名	連結売上高	連結営業利益	連結経常利益	連結当期純利益	単体受注高	単体完工総利益率
大林組	9,174 (6.8) 19,150 (2.3)	623 (5.4) 1,345 (0.6)	660 (10.0) 1,400 (△ 0.1)	483 (16.4) 950 (0.5)	6,081 (6.1) 13,000 (△ 4.9)	12.9 (12.4) 12.8 (13.0)
鹿島	8,227 (1.2) 18,300 (0.4)	768 (4.2) 1,360 (△ 12.5)	843 (10.3) 1,500 (△ 8.2)	643 (26.4) 1,080 (3.0)	5,512 (△ 33.3) 11,400 (△ 15.6)	18.1 (16.0) 15.0 (14.7)
大成建設	6,853 (6.0) 15,800 (6.2)	632 (20.4) 1,400 (△ 0.6)	646 (28.3) 1,410 (△ 2.5)	441 (25.4) 970 (7.1)	6,095 (△ 15.7) 13,200 (△ 2.1)	14.4 (13.7) 13.9 (14.6)
清水建設	6,850 (△ 3.8) 16,000 (2.1)	499 (△ 3.4) 965 (△ 25.1)	526 (1.7) 1,000 (△ 23.8)	382 (9.1) 690 (△ 30.3)	6,859 (7.6) 14,550 (△ 2.0)	12.7 (12.1) 10.8 (13.2)
長谷工コーポレーション	3,894 (13.0) 8,000 (3.6)	430 (19.5) 960 (7.8)	433 (18.1) 950 (6.9)	320 (28.8) 660 (12.3)	2,083 (△ 7.2) 4,800 (△ 4.4)	20.7 (17.8) 20.1 (19.4)
五洋建設	2,507 (4.0) 5,450 (8.9)	134 (15.1) 245 (0.9)	136 (28.8) 240 (1.2)	98 (46.0) 155 (1.5)	3,685 (37.8) 6,010 (29.0)	8.5 (8.0) 7.5 (7.7)
前田建設	2,136 (9.6) 4,450 (5.3)	178 (84.2) 270 (16.9)	192 (64.8) 300 (9.6)	119 (24.8) 200 (△ 16.5)	2,489 (22.1) 3,350 (△ 25.6)	13.0 (9.9) 10.6 (10.2)
三井住友建設	1,937 (5.7) 4,200 (4.0)	137 (5.2) 252 (△ 9.8)	134 (12.7) 237 (△ 9.5)	92 (14.8) 172 (1.0)	1,372 (△ 3.8) 3,050 (△ 7.7)	12.2 (12.6) 11.2 (12.1)
安藤ハザマ	1,873 (△ 0.4) 3,840 (△ 5.9)	189 (31.5) 346 (△ 6.5)	183 (39.0) 340 (△ 6.2)	125 (28.8) 232 (△ 11.7)	1,350 (△ 35.4) 3,650 (△ 15.0)	16.4 (13.6) 15.0 (14.9)
フジタ(単体)	1,872 (3.5) 4,387 (13.5)	91 (△ 22.2) 201 (△ 10.2)	93 (△ 5.1) 203 (△ 9.8)	66 (△ 1.7) 135 (△ 16.7)	2,037 (15.9) 4,100 (△ 0.6)	12.9 (13.9) 11.2 (13.4)
戸田建設	1,816 (△ 11.0) 4,170 (△ 1.4)	123 (1.4) 207 (△ 17.2)	135 (3.4) 230 (△ 15.4)	102 (△ 10.5) 170 (△ 59.6)	2,010 (△ 3.1) 4,520 (△ 5.6)	13.8 (11.9) 11.5 (11.9)
熊谷組	1,679 (8.3) 3,593 (4.2)	88 (△ 16.6) 210 (△ 16.5)	87 (△ 18.5) 208 (△ 18.0)	60 (△ 14.3) 146 (△ 11.2)	1,722 (29.6) 3,215 (12.9)	9.6 (11.9) 10.5 (11.9)
西松建設	1,300 (△ 13.8) 3,050 (△ 3.2)	103 (△ 6.9) 205 (△ 18.8)	108 (7.0) 210 (△ 17.5)	73 (1.2) 150 (△ 21.9)	1,168 (0.2) 3,580 (0.7)	13.8 (11.8) 11.7 (12.8)
東急建設	1,259 (21.7) 3,210 (31.8)	79 (△ 16.1) 191 (11.0)	78 (△ 21.2) 199 (5.6)	55 (△ 24.1) 144 (5.2)	1,281 (55.0) 2,400 (△ 15.8)	11.6 (15.0) 10.4 (12.2)
奥村組	1,079 (14.3) 2,250 (10.8)	90 (40.7) 139 (19.0)	97 (35.5) 149 (10.7)	89 (37.2) 128 (△ 6.0)	678 (△ 39.3) 2,100 (△ 13.5)	14.2 (12.7) 12.3 (12.0)
東洋建設	815 (12.7) 1,760 (15.3)	50 (37.3) 87 (22.1)	50 (86.9) 84 (32.8)	31 (93.5) 56 (30.1)	687 (5.1) 1,550 (16.5)	10.4 (9.9) 9.1 (9.5)
東亜建設工業	742 (△ 4.7) 1,730 (3.5)	26 (△ 19.1) 25 (△ 59.7)	26 (△ 11.0) 18 (△ 69.5)	18 (△ 3.7) 8 (-)	669 (13.3) 1,880 (43.6)	10.0 (9.6) 6.7 (△ 2.4)
鉄建	736 (5.3) 1,680 (1.8)	35 (30.2) 61 (△ 0.1)	38 (35.0) 57 (△ 7.3)	25 (37.8) 37 (△ 7.5)	771 (△ 1.4) 1,650 (△ 4.4)	10.0 (8.6) 8.4 (7.6)
青木あすなろ建設	709 (9.0) 1,500 (8.7)	33 (△ 15.8) 70 (△ 6.2)	32 (△ 15.9) 70 (△ 6.0)	20 (△ 13.3) 45 (11.2)	407 (△ 19.4) 900 (△ 2.8)	10.4 (12.4) 9.9 (11.1)
浅沼組	654 (12.3) 1,407 (6.0)	35 (3.4) 67 (0.5)	35 (11.5) 65 (2.1)	23 (△ 39.1) 44 (△ 39.4)	759 (△ 20.6) 1,250 (△ 18.4)	10.4 (10.8) 9.6 (10.0)
大豊建設	647 (1.2) 1,530 (6.5)	32 (△ 11.3) 80 (△ 20.4)	33 (△ 5.5) 80 (△ 21.0)	23 (△ 7.4) 56 (△ 20.4)	445 (△ 35.0) 1,022 (△ 20.6)	7.2 (8.3) 8.6 (9.0)
銭高組	642 (35.7) 1,292 (16.5)	40 (71.2) 49 (30.9)	44 (96.1) 56 (34.1)	34 (86.0) 42 (△ 1.7)	423 (△ 27.1) 1,200 (△ 0.7)	9.2 (9.9) - (-)
飛島建設	583 (6.0) 1,190 (1.0)	27 (△ 7.6) 44 (△ 19.7)	25 (1.7) 41 (△ 18.8)	21 (2.2) 33 (△ 24.7)	653 (△ 25.2) 1,130 (△ 16.8)	9.5 (9.9) 8.4 (9.4)
ピーエス三菱	540 (38.0) 1,160 (19.9)	24 (272.8) 47 (27.5)	24 (256.4) 46 (33.1)	19 (287.9) 34 (28.1)	370 (△ 7.7) 973 (9.0)	11.0 (9.7) 10.3 (10.3)
東鉄工業	497 (2.1) 1,350 (3.3)	42 (△ 0.1) 134 (0.2)	44 (0.3) 137 (0.2)	30 (1.3) 96 (0.2)	560 (△ 1.2) -	14.2 (14.0) -
ナカノフード建設	480 (△ 15.3) 1,180 (1.0)	21 (△ 35.3) 43 (△ 27.8)	23 (△ 27.4) 45 (△ 27.8)	19 (△ 28.7) 35 (△ 36.9)	454 (3.8) -	- (-) -

億円未満切り捨て、カッコ内は前年同期比(完工総利益率は前期値)。下段は18年3月期予想。

東洋建設の受注高は不動産事業除く。ピーエス三菱の受注高は工事のみ。

2017年11月15日付、日刊建設工業新聞より

決算の概況

単位：百万円

	H28/3 第2四半期			H29/3 第2四半期			H30/3 第2四半期		
	連結	大豊建設	森本組	連結	大豊建設	森本組	連結	大豊建設	森本組
受注高	65,225	45,324	17,841	92,484	68,548	22,878	62,236	44,578	16,052
完成工事高	71,110	49,107	20,657	63,940	43,236	18,824	64,730	45,659	17,024
営業利益	4,210	2,259	2,135	3,617	2,158	1,516	3,208	1,815	1,369
経常利益	4,087	2,325	2,153	3,502	2,239	1,516	3,308	2,121	1,356
四半期純利益	2,321	1,228	1,402	2,529	1,783	948	2,343	1,612	892
包括利益	2,106	-	-	2,384	-	-	3,052	-	-

	H28/3			H29/3			H30/3見込み		
	連結	大豊建設	森本組	連結	大豊建設	森本組	連結	大豊建設	森本組
受注高	140,705	99,592	37,373	170,651	128,755	39,787	140,000	102,200	35,000
完成工事高	146,815	102,299	40,512	143,613	99,295	39,427	153,000	107,000	40,120
営業利益	9,348	6,061	3,214	10,047	5,776	4,127	8,000	6,000	2,000
経常利益	9,205	6,123	3,238	10,131	6,369	4,128	8,000	6,200	2,000
当期純利益	5,554	3,637	2,118	7,037	4,868	2,596	5,600	4,500	1,350
包括利益	5,447	-	-	7,580	-	-			

決算の概況(財務状況)

連結		前期末 H29/3	当期末 H29/9	対前期比
単位:百万円				
資産の部	現金預金	31,612	45,149	13,536
	受取手形・完成工事未収入金等	67,292	55,946	△11,346
	etc.	13,962	11,831	△2,130
	流動資産	112,867	112,927	59
	固定資産	16,364	17,751	1,386
資産の部		129,232	130,678	1,446
負債の部	支払手形・工事未払金等	41,496	36,180	△5,316
	短期借入金	1,850	5,000	3,150
	etc.	24,548	29,156	4,607
	流動負債	67,894	70,336	2,441
	長期借入金	3,150	-	△3,150
etc.	8,206	8,091	△115	
固定負債		11,356	8,091	△3,265
負債の部		79,251	78,427	△823
純資産の部	資本金	9,030	9,039	9
	資本剰余金	7,960	7,996	36
	利益剰余金	30,867	32,433	1,566
	自己株式	△170	△155	14
	株主資本	47,687	49,314	1,627
	その他の包括利益累計額	1,342	2,067	724
	新株予約権	610	545	△64
	非支配株主持分	340	323	△17
純資産の部		49,981	52,251	2,269
負債純資産合計		129,232	130,678	1,446
※自己資本比率		37.9%	39.3%	

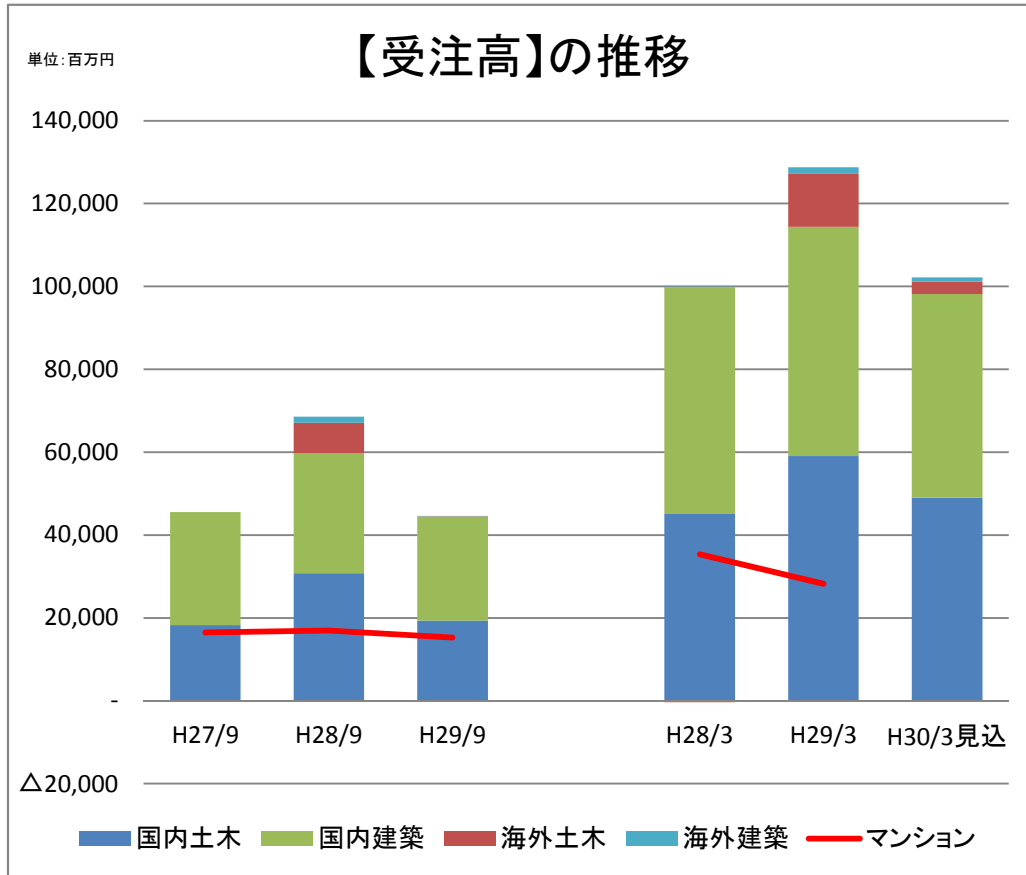
個別		前期末 H29/3	当期末 H29/9	対前期比
単位:百万円				
資産の部	現金預金	22,025	32,503	10,477
	受取手形	4,203	1,915	△2,287
	完成工事未収入金	43,998	39,559	△4,439
	etc.	13,025	9,617	△3,407
	流動資産	83,252	83,595	343
固定資産		16,912	18,401	1,489
資産の部		100,164	101,997	1,832
負債の部	支払手形	6,351	5,025	△1,326
	工事未払金	23,544	20,327	△3,217
	短期借入金	1,850	5,000	3,150
	etc.	18,443	23,466	5,023
	流動負債	50,189	53,818	3,629
長期借入金		3,150	-	△3,150
etc.	5,247	5,128	△118	
固定負債		8,397	5,128	△3,268
負債の部		58,586	58,947	361
純資産の部	資本金	9,030	9,039	9
	資本剰余金	7,960	7,996	36
	利益剰余金	22,719	23,554	835
	自己株式	△170	△155	14
	株主資本	39,539	40,435	896
	評価・換算差額等	1,428	2,068	640
	新株予約権	610	545	△64
純資産の部		41,578	43,049	1,471
負債純資産合計		100,164	101,997	1,832
※自己資本比率		40.9%	41.7%	

決算の概況(平成30年3月期第2四半期)



単位:百万円	大豊建設					森本組					連結計				
	計画	実績	%	対計画比	対前年比	計画	実績	%	対計画比	対前年比	計画	実績	%	対計画比	対前年比
受注高	47,245	44,578	100.0%	△2,666	△23,970	13,800	16,052	100.0%	2,252	△6,825	62,507	62,236	100.0%	△270	△30,247
土木	18,600	19,440	43.6%	840	△18,700	7,700	10,224	63.7%	2,524	△2,920	26,300	29,484	47.4%	3,184	△21,801
建築	28,645	25,138	56.4%	△3,506	△5,269	6,100	5,828	36.3%	△271	△3,904	35,007	31,478	50.6%	△3,528	△9,185
その他											1,200	1,273	2.0%	73	739
完成工事高	46,987 (47,000)	45,659	100.0%	△1,327	2,422	18,615	17,024	100.0%	△1,590	△1,799	68,320 (68,000)	64,730	100.0%	△3,589	790
土木	22,597	22,304	48.9%	△292	439	10,968	9,927	58.3%	△1,040	△930	33,565	32,198	49.8%	△1,366	△523
建築	24,390	23,354	51.1%	△1,035	1,982	7,647	7,097	41.7%	△549	△869	32,807	31,096	48.0%	△1,711	1,012
その他											1,948	1,435	2.2%	△512	301
完成工事総利益	2,898	3,292	7.2%	394	△313	1,486	2,086	12.3%	600	△89	4,664	5,724	8.8%	1,059	△319
土木	1,554	1,686	7.6%	132	△142	1,076	1,632	16.4%	556	80	2,630	3,330	10.3%	700	△58
建築	1,343	1,605	6.9%	261	△170	410	453	6.4%	43	△169	1,799	2,104	6.8%	304	△349
その他											235	289	20.2%	54	87
一般管理費	1,625	1,477	3.2%	△147	30	767	716	4.2%	△50	57	2,750	2,515	3.9%	△235	89
営業利益	1,273 (1,250)	1,815	4.0%	542	△343	719	1,369	8.0%	650	△147	1,914 (1,900)	3,208	5.0%	1,294	△408
営業外収益	249	349		100	80	11	9		△1	△1	65	165		100	80
受取利息配当金	233	243		10	6	9	7		△1	△0	44	51		8	6
その他	16	106		90	74	2	2		0	△0	21	113		92	74
営業外費用	51	43		△7	△144	14	22		8	11	64	66		2	△133
支払利息	18	17		△0	△5	13	-		△13	-	30	17		△12	△5
その他	33	26		△6	△138	1	22		21	11	34	49		15	△128
経常利益	1,471 (1,450)	2,121	4.6%	650	△118	716	1,356	8.0%	640	△160	1,915 (1,900)	3,308	5.1%	1,392	△194
特別利益	-	0		0	△117	-	-		-	-	-	0		0	△117
特別損失	-	156		156	135	-	4		4	△4	-	161		161	131
税引前四半期純利益	1,471	1,965	4.3%	494	△371	716	1,351	7.9%	635	△155	1,915	3,147	4.9%	1,232	△442
法人税等	298	705		407	55	261	440		179	△20	574	1,159		585	45
法人税等調整額	△14	△351		△337	△255	28	19		△8	△78	17	△340		△357	△317
非支配株主利益	-	-		-	-	-	-		-	-	△46	△15		31	15
四半期純利益	1,187 (1,150)	1,612	3.5%	424	△171	427	892	5.2%	465	△56	1,370 (1,350)	2,343	3.6%	973	△186

受注高【単体】



	H27/9	H28/9	H29/9	H28/3	H29/3
建築工事のうち、マンション工事受注高(率)	16,481 60.6%	16,961 55.8%	15,264 60.7%	35,343 64.4%	28,273 49.7%

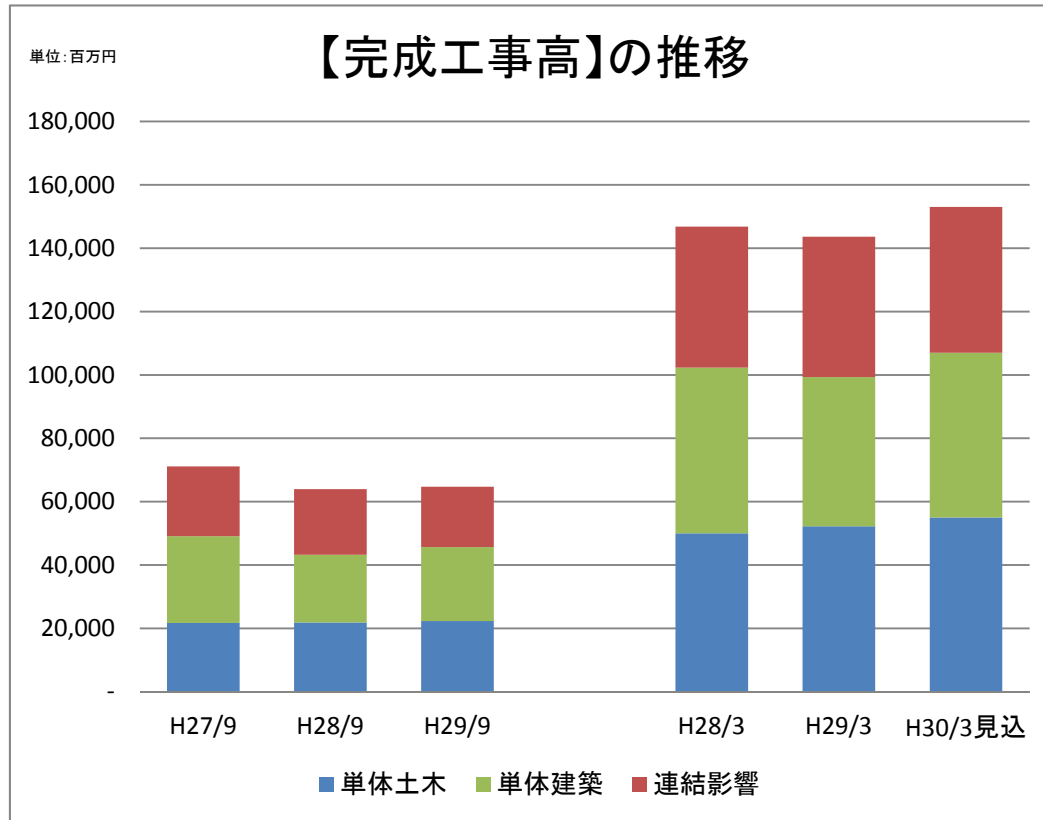
単位: 百万円

	H27/9	H28/9	H29/9	当期増減	増減率
受注高	45,324	68,548	44,578	△23,970	△35.0%
土木	18,107	38,141	19,440	△18,701	△49.0%
国内官庁	16,990	29,405	18,674	△10,731	△36.5%
国内民間	1,308	1,358	664	△694	△51.1%
海外	△190	7,377	101	△7,276	△98.6%
建築	27,216	30,407	25,138	△5,269	△17.3%
国内官庁	5,900	3,600	3,989	389	10.8%
国内民間	21,353	25,379	21,143	△4,236	△16.7%
海外	△37	1,427	5	△1,422	△99.6%

	H28/3	H29/3	H30/3見込	期末増減	増減率
受注高	99,592	128,755	102,200	△26,555	△20.6%
土木	44,744	71,918	52,000	△19,918	△27.7%
国内官庁	41,568	57,125	49,000	△10,042	△17.0%
国内民間	3,501	1,917	49,000	△10,042	△17.0%
海外	△324	12,875	3,000	△9,875	△76.7%
建築	54,847	56,836	50,200	△6,636	△11.7%
国内官庁	8,701	8,801	49,200	△6,150	△11.1%
国内民間	46,019	46,549	49,200	△6,150	△11.1%
海外	127	1,485	1,000	△485	△32.7%

《主なポイント》

- ・国内土木は、前年度1QにJV大型サブ工事101億円の受注があったため前期比114億円減となったが、今後も官公庁工事は順調に発注される見込みであり、目標を上回るよう受注活動に取り組む。
- ・国内建築は、前年度繰越工事が多く、技術者不足のため、引き続き採算重視の選別受注を心がけ受注活動に取り組む。
- ・海外工事は、今期、新規受注はない。



単位：百万円

	H27/9	H28/9	H29/9	当期増減	増減率
連結	71,110	63,940	64,730	790	1.2%
単体	49,107	43,236	45,659	2,423	5.6%
土木	21,696	21,864	22,304	440	2.0%
建築	27,410	21,371	23,354	1,983	9.3%
連結影響	22,003	20,704	19,071	△1,633	△7.9%

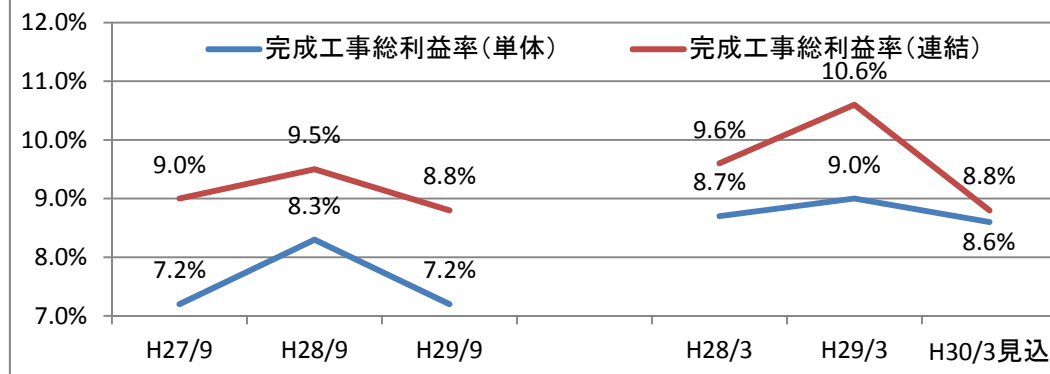
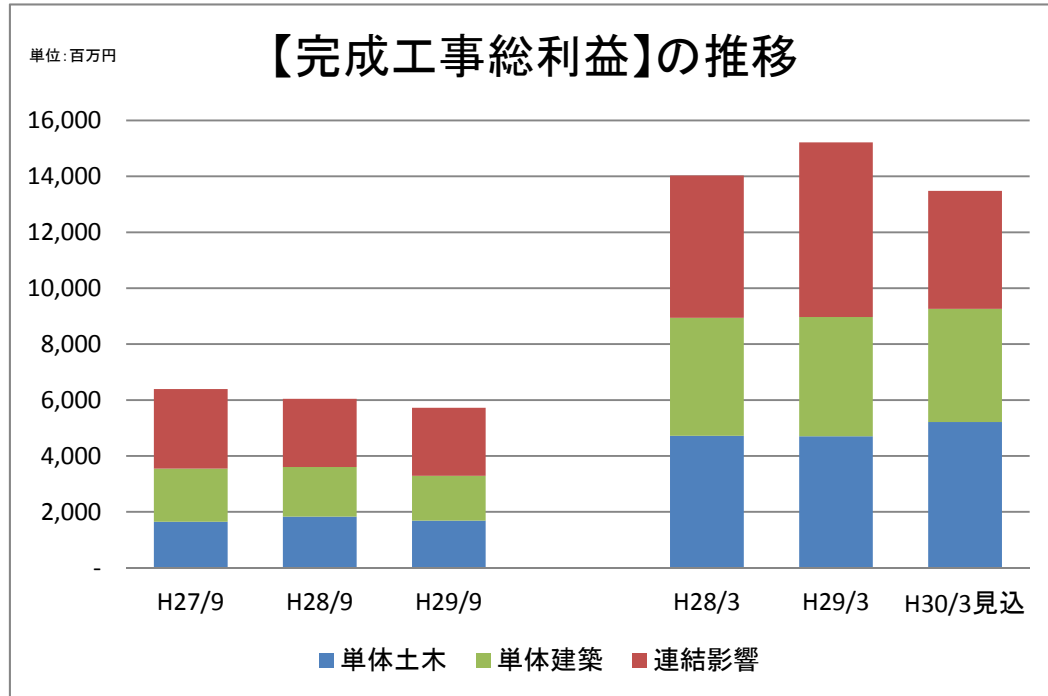
	H28/3	H29/3	H30/3見込	期末増減	増減率
連結	146,815	143,613	153,000	9,387	6.5%
単体	102,299	99,295	107,000	7,705	7.8%
土木	50,034	52,237	55,000	2,763	5.3%
建築	52,264	47,058	52,000	4,942	10.5%
連結影響	44,516	44,318	46,000	1,682	3.8%

《主なポイント》

・単体、連結（森本組）共に、工事進捗に若干の遅れをきたしており、土木、建築共、計画を下回った（対計画比、土木2億円減、建築10億円減、連結35億円減）が、対前年比は単体24億円増、連結7億円増と、ほぼ前年並みである。

完成工事総利益

単位: 百万円



	H27/9	H28/9	H29/9	当期増減	増減率
連結	6,395	6,043	5,724	△319	△5.3%
(利益率)	9.0%	9.5%	8.8%		
単体	3,549	3,605	3,292	△313	△8.7%
(利益率)	7.2%	8.3%	7.2%		
土木	1,650	1,829	1,686	△143	△7.8%
(利益率)	7.6%	8.4%	7.6%		
建築	1,898	1,776	1,605	△171	△9.6%
(利益率)	6.9%	8.3%	6.9%		
連結影響	2,846	2,438	2,432	△6	△0.2%

	H28/3	H29/3	H30/3見込	期末増減	増減率
連結	14,031	15,214	13,481	△1,733	△11.4%
(利益率)	9.6%	10.6%	8.8%		
単体	8,945	8,969	9,261	292	3.3%
(利益率)	8.7%	9.0%	8.6%		
土木	4,721	4,704	5,214	510	10.8%
(利益率)	9.4%	9.0%	9.5%		
建築	4,223	4,265	4,047	△218	△5.1%
(利益率)	8.1%	9.1%	7.8%		
連結影響	5,086	6,245	4,220	△2,025	△32.4%

《主なポイント》

・労務費や資機材価格の高騰等の懸念材料はあるが、今後受注する工事についても、採算重視の選別受注を徹底することで、目標数値(完工利益率 連結8.8%、単体8.6%(土木9.5%、建築7.8%))を上回る利益数値の達成を目指す。

主な経営指標の推移



連結

		H27/9	H28/9	H29/9	H28/3	H29/3
売上高	(百万円)	71,110	63,940	64,730	146,815	143,613
営業利益	(百万円)	4,210	3,617	3,208	9,348	10,047
〃 率	(%)	5.9	5.7	5.0	6.4	7.0
経常利益	(百万円)	4,087	3,502	3,308	9,205	10,131
〃 率	(%)	5.7	5.5	5.1	6.3	7.1
親会社株主に帰属する 四半期(当期)純利益	(百万円)	2,321	2,529	2,343	5,554	7,037
総資産額	(百万円)	111,729	114,926	130,678	117,353	129,232
純資産額	(百万円)	39,072	44,573	52,251	42,626	49,981
有利子負債額	(百万円)	5,000	5,000	5,000	5,000	5,000
D/Eレシオ	(倍)	0.13	0.11	0.10	0.12	0.10
1株当たり純資産額	(円)	448.08	508.44	594.37	485.48	567.98
1株当たり四半期(当 期)純利益	(円)	29.19	29.30	27.14	67.18	81.53
自己資本比率	(%)	34.6	38.2	39.3	35.7	37.9
自己資本純利益率	(%)	6.6	5.9	4.7	15.2	15.5
株価純資産倍率	(倍)	1.12	1.10	0.90	1.01	0.98
株価収益率	(倍)	17.20	19.01	19.60	7.29	6.80
1株当たり配当額	(円)	-	-	-	5.0	9.0
配当性向	(%)	-	-	-	7.4	11.0
営業活動によるCF	(百万円)	12,740	6,821	15,091	14,890	2,062
投資活動によるCF	(百万円)	△475	△531	△777	△1,146	△1,621
財務活動によるCF	(百万円)	1,723	△474	△788	1,712	△496
現金及び現金同等物	(百万円)	30,205	37,412	45,129	31,633	31,592
研究開発費	(百万円)	18	23	25	41	51
設備投資額	(百万円)	311	207	689	774	1,315
減価償却実施額	(百万円)	169	204	228	380	438
従業員数	(人)	1,547	1,573	1,630	1,516	1,563

単体

		H27/9	H28/9	H29/9	H28/3	H29/3
売上高	(百万円)	49,107	43,236	45,659	102,299	99,295
営業利益	(百万円)	2,259	2,158	1,815	6,061	5,776
〃 率	(%)	4.6	5.0	4.0	5.9	5.8
経常利益	(百万円)	2,325	2,239	2,121	6,123	6,369
〃 率	(%)	4.7	5.2	4.6	6.0	6.4
四半期(当期)純利益	(百万円)	1,228	1,783	1,612	3,637	4,868
完成工事総利益率	(%)	7.2	8.3	7.2	8.7	9.0
土木	(%)	7.6	8.4	7.6	9.4	9.0
建築	(%)	6.9	8.3	6.9	8.1	9.1
資本金	(百万円)	9,030	9,030	9,039	9,030	9,030
総資産額	(百万円)	85,532	88,757	101,997	90,390	100,164
純資産額	(百万円)	33,965	37,733	43,049	36,521	41,578
有利子負債額	(百万円)	5,000	5,000	5,000	5,000	5,000
発行済株式総数	(千株)	87,170	87,170	87,210	87,170	87,170
自己株式	(千株)	833	848	762	841	846
期末株価終値	(円)	502.0	557.0	532.0	490.0	554.0
株式時価総額	(百万円)	43,341	48,081	45,990	42,301	47,823
1株当たり純資産額	(円)	391.27	432.48	491.67	418.41	474.59
1株当たり四半期(当 期)純利益	(円)	15.44	20.66	18.67	44.00	56.40
自己資本比率	(%)	39.5	42.1	41.7	40.0	40.9
自己資本純利益率	(%)	4.0	4.9	3.9	11.4	12.6
株価純資産倍率	(倍)	1.28	1.29	1.08	1.17	1.17
株価収益率	(倍)	32.51	26.96	28.50	11.14	9.82
1株当たり配当額	(円)	-	-	-	5.0	9.0
配当性向	(%)	-	-	-	11.4	16.0
研究開発費	(百万円)	18	23	25	41	51
設備投資額	(百万円)	188	195	476	567	1,267
減価償却実施額	(百万円)	117	165	195	280	361
従業員数	(人)	932	939	979	914	936

連結財務諸表



連結貸借対照表

	H27/9	H28/9	H29/9	H28/3	H29/3
単位:百万円					
資産の部					
流動資産					
現金預金	26,734	37,440	45,149	31,661	31,612
受取手形・完成工事未収入金等	59,110	53,179	55,946	62,554	67,292
有価証券	3,499	-	-	-	-
未成工事支出金等	1,403	2,034	2,714	1,349	2,125
短期貸付金	21	22	19	24	19
繰延税金資産	453	804	705	759	745
その他	6,529	6,845	8,525	6,593	11,234
貸倒引当金	△148	△130	△133	△164	△162
流動資産合計	97,603	100,196	112,927	102,778	112,867
固定資産					
有形固定資産					
建物・構築物	5,034	5,114	5,172	5,070	5,156
機械・運搬具、工具器具備品	8,935	8,925	8,941	8,901	8,799
土地	5,128	4,969	5,849	4,978	5,845
リース資産	162	165	168	168	168
建設仮勘定	47	85	596	89	27
減価償却累計額	△11,646	△11,553	△11,536	△11,457	△11,348
有形固定資産合計	7,662	7,706	9,192	7,750	8,647
無形固定資産	136	138	123	145	132
投資その他の資産					
投資有価証券	5,446	5,951	7,577	5,780	6,614
長期貸付金	83	62	47	78	60
破産更生債権等	578	514	-	557	-
繰延税金資産	94	82	92	91	91
その他	961	973	840	929	960
貸倒引当金	△837	△698	△121	△757	△142
投資その他の資産合計	6,327	6,885	8,435	6,679	7,584
固定資産合計	14,126	14,730	17,751	14,575	16,364
資産合計	111,729	114,926	130,678	117,353	129,232

	H27/9	H28/9	H29/9	H28/3	H29/3
単位:百万円					
負債の部					
流動負債					
支払手形・工事未払金等	40,148	34,713	36,180	42,879	41,496
短期借入金	5,000	1,850	5,000	5,000	1,850
未払法人税等	1,406	1,216	1,293	2,496	1,470
未成工事受入金	7,617	8,683	12,335	5,661	9,241
預り金	8,896	10,802	12,931	8,571	10,863
完成工事補償引当金	367	350	359	357	399
賞与引当金	366	548	669	494	588
工事損失引当金	333	446	698	488	717
その他	333	473	867	472	1,266
流動負債合計	64,469	59,085	70,336	66,421	67,894
固定負債					
長期借入金	-	3,150	-	-	3,150
繰延税金負債	550	431	542	497	618
退職給付に係る負債	6,176	6,272	6,359	6,260	6,294
訴訟損失引当金	77	80	-	202	73
その他	1,383	1,332	1,189	1,345	1,219
固定負債合計	8,187	11,268	8,091	8,305	11,356
負債合計	72,657	70,353	78,427	74,727	79,251
純資産の部					
株主資本					
資本金	9,030	9,030	9,039	9,030	9,030
資本剰余金	7,955	7,955	7,996	7,955	7,960
利益剰余金	21,029	26,359	32,433	24,261	30,867
自己株式	△159	△167	△155	△163	△170
株主資本合計	37,855	43,177	49,314	41,082	47,687
その他の包括利益累計額					
その他有価証券評価差額金	1,198	1,101	1,984	1,196	1,533
繰延ヘッジ損益	81	△40	336	38	103
為替換算調整勘定	△25	△32	△22	△27	△25
退職給付に係る調整累計額	△424	△315	△231	△379	△269
その他の包括利益累計額合計	830	712	2,067	827	1,342
新株予約権	183	400	545	400	610
非支配株主持分	203	282	323	314	340
純資産合計	39,072	44,573	52,251	42,626	49,981
負債純資産合計	111,729	114,926	130,678	117,353	129,232

連結損益計算書

	H27/9	H28/9	H29/9	H28/3	H29/3
単位:百万円					
売上高	71,110	63,940	64,730	146,815	143,613
売上原価	64,714	57,897	59,006	132,784	128,398
売上総利益	6,395	6,043	5,724	14,031	15,214
販売費及び一般管理費	2,185	2,426	2,515	4,682	5,167
営業利益	4,210	3,617	3,208	9,348	10,047
営業外収益					
受取利息	5	2	2	10	6
受取配当金	39	43	49	69	77
為替差益	-	-	43	-	91
その他	75	38	69	98	52
営業外収益合計	120	84	165	178	227
営業外費用					
支払利息	30	22	17	55	39
支払保証料	44	46	41	59	69
為替差損	103	100	-	134	-
その他	64	31	8	71	34
営業外費用合計	243	200	66	321	143
経常利益	4,087	3,502	3,308	9,205	10,131

	H27/9	H28/9	H29/9	H28/3	H29/3
単位:百万円					
特別利益					
固定資産売却益	2	1	0	8	2
訴訟損失引当金戻入額	-	116	-	-	128
その他	-	-	-	-	-
特別利益合計	2	117	0	8	131
特別損失					
固定資産除売却損	6	0	0	29	16
減損損失	0	0	0	0	0
訴訟関連損失	311	29	40	475	25
その他	-	-	121	0	307
特別損失合計	317	29	161	504	350
税金等調整前四半期(当期)純利益	3,772	3,590	3,147	8,708	9,911
法人税、住民税及び事業税	1,416	1,114	1,159	3,301	2,886
法人税等調整額	131	△22	△340	△160	△40
法人税等合計	1,547	1,091	819	3,140	2,846
四半期(当期)純利益 (少数株主損益調整前当期純利益)	2,224	2,499	2,328	5,568	7,065
非支配株主に帰属する四半期(当期) 純利益又は損失(△)	△97	△30	△15	13	27
親会社株主に帰属する四半期(当期) 純利益	2,321	2,529	2,343	5,554	7,037

連結包括利益計算書

	H27/9	H28/9	H29/9	H28/3	H29/3
単位:百万円					
四半期(当期)純利益 (少数株主損益調整前当期純利益)	2,224	2,499	2,328	5,568	7,065
その他の包括利益					
その他の有価証券評価差額金	△142	△95	450	△144	337
繰延ヘッジ損益	△6	△79	232	△48	64
為替換算調整勘定	△11	△4	2	△13	1
退職給付に係る調整額	42	64	38	87	110
その他の包括利益合計	△117	△115	724	△120	514
包括利益	2,106	2,384	3,052	5,447	7,580
(内訳)					
親会社株主に係る包括利益	2,204	2,414	3,068	5,434	7,552
非支配株主に係る包括利益	△97	△30	△15	13	28

個別財務諸表



貸借対照表

	H27/9	H28/9	H29/9	H28/3	H29/3
単位:百万円					
資産の部					
流動資産					
現金預金	15,907	28,511	32,503	21,275	22,025
受取手形	887	1,928	1,915	4,585	4,203
完成工事未収入金	44,172	34,720	39,559	42,590	43,998
有価証券	3,499	-	-	-	-
未成工事支出金等	769	1,175	1,388	689	1,326
短期貸付金	15	131	285	16	275
立替金	4,032	4,804	5,792	5,218	10,345
繰延税金資産	265	612	452	502	470
その他	1,632	1,656	1,828	640	764
貸倒引当金	△137	△124	△130	△153	△157
流動資産合計	71,045	73,417	83,595	75,365	83,252
固定資産					
有形固定資産					
建物・構築物	4,485	4,653	4,658	4,579	4,656
機械・運搬具	6,747	6,678	6,603	6,652	6,485
工具器具・備品	1,181	1,222	1,281	1,225	1,265
土地	4,862	4,855	5,721	4,856	5,721
リース資産	138	144	144	145	144
建設仮勘定	47	85	714	2	27
減価償却累計額	△10,428	△10,302	△10,163	△10,212	△10,007
有形固定資産合計	7,033	7,338	8,960	7,248	8,293
無形固定資産	110	106	94	114	101
投資その他の資産					
投資有価証券	6,504	7,035	8,478	6,810	7,582
長期貸付金	455	393	435	441	434
破産更生債権等	578	514	-	557	-
その他	587	596	547	555	630
貸倒引当金	△782	△644	△115	△703	△130
投資その他の資産合計	7,343	7,895	9,346	7,661	8,517
固定資産合計	14,487	15,340	18,401	15,024	16,912
資産合計	85,532	88,757	101,997	90,390	100,164

	H27/9	H28/9	H29/9	H28/3	H29/3
単位:百万円					
負債の部					
流動負債					
支払手形	5,857	4,915	5,025	5,657	6,351
工事未払金	21,867	19,099	20,327	25,559	23,544
短期借入金	5,000	1,850	5,000	5,000	1,850
未払法人税等	654	724	781	1,663	722
未成工事受入金	4,421	5,908	9,524	2,327	7,358
預り金	7,958	9,161	11,068	7,380	8,954
完成工事補償引当金	269	257	287	289	343
賞与引当金	232	360	435	313	399
工事損失引当金	71	141	171	45	165
その他	243	399	1,196	468	498
流動負債合計	46,575	42,819	53,818	48,705	50,189
固定負債					
長期借入金	-	3,150	-	-	3,150
繰延税金負債	452	352	435	399	522
退職給付引当金	4,328	4,478	4,566	4,429	4,526
訴訟損失引当金	76	80	-	202	73
その他	133	143	126	132	125
固定負債合計	4,991	8,205	5,128	5,163	8,397
負債合計	51,567	51,024	58,947	53,868	58,586
純資産の部					
株主資本					
資本金	9,030	9,030	9,039	9,030	9,030
資本剰余金	7,955	7,955	7,996	7,955	7,960
利益剰余金	15,873	19,634	23,554	18,282	22,719
自己株式	△159	△167	△155	△163	△170
株主資本合計	32,699	36,452	40,435	35,103	39,539
評価・換算差額等					
その他有価証券評価差額金	1,001	920	1,732	978	1,324
繰延ヘッジ損益	81	△40	336	38	103
評価・換算差額等合計	1,082	880	2,068	1,016	1,428
新株予約権	183	400	545	400	610
純資産合計	33,965	37,733	43,049	36,521	41,578
負債純資産合計	85,532	88,757	101,997	90,390	100,164

損益計算書

	H27/9	H28/9	H29/9	H28/3	H29/3
単位:百万円					
売上高	49,107	43,236	45,659	102,299	99,295
売上原価	45,557	39,630	42,366	93,353	90,326
売上総利益	3,549	3,605	3,292	8,945	8,969
販売費及び一般管理費	1,290	1,446	1,477	2,883	3,192
営業利益	2,259	2,158	1,815	6,061	5,776
営業外収益					
受取利息	3	2	2	31	25
受取配当金	231	234	240	256	562
為替差益	-	-	45	-	90
その他	64	32	61	75	41
営業外収益合計	299	268	349	362	720
営業外費用					
支払利息	32	23	17	58	40
支払保証料	32	35	22	39	52
為替差損	103	98	-	134	-
その他	64	31	3	68	34
営業外費用合計	233	188	43	301	126
経常利益	2,325	2,239	2,121	6,123	6,369

	H27/9	H28/9	H29/9	H28/3	H29/3
単位:百万円					
特別利益					
固定資産売却益	2	1	0	3	2
訴訟損失引当金戻入額	-	116	-	-	128
その他	-	-	-	-	-
特別利益合計	2	117	0	3	131
特別損失					
固定資産除売却損	2	0	0	25	16
減損損失	0	0	0	0	0
訴訟関連損失	310	20	35	457	19
その他	1	-	121	0	-
特別損失合計	313	20	156	483	36
税引前四半期(当期)純利益	2,014	2,337	1,965	5,643	6,464
法人税、住民税及び事業税	692	649	705	2,133	1,620
法人税等調整額	94	△95	△351	△127	△25
法人税等合計	786	553	353	2,005	1,595
四半期(当期)純利益	1,228	1,783	1,612	3,637	4,868

主な受注工事・完成工事



《主な受注工事》

土木

江東幹線その3工事

石巻市流留第二排水ポンプ場他1施設復興・災害復旧建設工事

扇橋閘門耐震補強工事(その2)

大橋川上追子排水機場建設工事

有田海南道路1号橋右岸下部工事

東京都下水道局

日本下水道事業団 東日本本部

東京都財務局

国土交通省 中国地方整備局

国土交通省 近畿地方整備局

平成31年8月竣工予定

平成31年3月竣工予定

平成31年2月竣工予定

平成31年7月竣工予定

平成30年7月竣工予定

建築

(仮称)寿3丁目ホテル計画

(仮称)ブランド別所沼公園新築工事

(仮称)グランドパレス藤松新築工事

平成29年度南相馬市汚染廃棄物対策地域における被災建物等解体撤去等工事

横須賀米軍(29)管理棟(633)新設等建築その他工事

第一リアルター(株)

東急不動産(株)

第一交通産業(株)

環境省 東北地方環境事務所

防衛省 南関東防衛局

平成31年7月竣工予定

平成31年7月竣工予定

平成31年3月竣工予定

平成30年2月竣工予定

平成31年3月竣工予定

《主な完成工事》

土木

岩沼市矢野目排水ポンプ場復興建設工事

和歌山岬道路中孝子地区道路改良他工事

東大島幹線立坑設置工事

平成28年度 1号島田金谷新大井川橋西下部工事

鳥取西道路桂見高住トンネル工事

日本下水道事業団 東日本本部

国土交通省 近畿地方整備局

東京都下水道局

国土交通省 中部地方整備局

国土交通省 中国地方整備局

平成29年6月竣工

平成29年8月竣工

平成29年4月竣工

平成29年7月竣工

平成29年10月竣工予定

建築

岩国飛行場(H27)低層住宅(21工区)新設建築工事

(仮称)渋谷区幡ヶ谷3丁目共同住宅新築工事

文京区白山1丁目計画新築工事・開発工事

春日井浄水場第1ポンプ所新築工事

平成28年度(債務)(仮称)坂元地区地域交流センター新築工事

防衛省 中国四国防衛局

(株)コスモスイニシア

三菱地所レジデンス(株)

名古屋市上下水道局

宮城県山元町

平成29年5月竣工

平成29年9月竣工

平成29年8月竣工

平成29年6月竣工

平成29年5月竣工

主なニューマチックケーソン工事・シールド工事

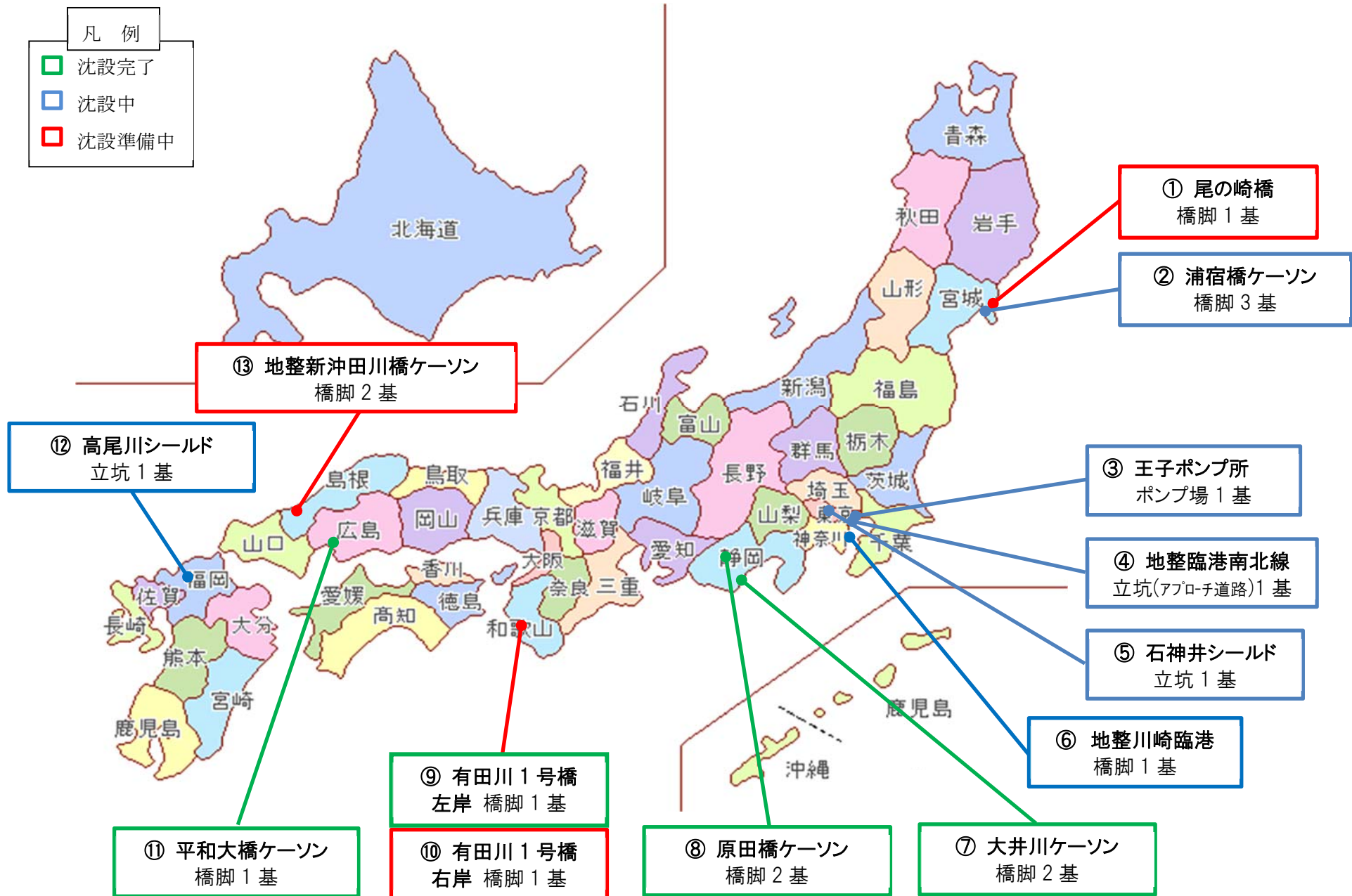
《主なニューマチックケーソン工事》

平成28年度県債社道復興12-20-001号 (仮)浦宿橋下部工工事(その1)	宮城県	平成30年9月竣工予定
平成28年度県債311地震災5922-001号 尾の崎橋橋梁災害復旧下部工工事	宮城県	平成30年12月竣工予定
王子第二ポンプ所建設その2工事	東京都下水道局	平成30年10月竣工予定
川崎港臨港道路東扇島水江町線主橋梁部(MP4)橋梁下部工事	国土交通省 関東地方整備局	平成30年3月竣工予定
市川市大和田ポンプ場建設工事	日本下水道事業団	平成29年5月竣工
東京港臨港道路南北線10号地その2地区接続部及び沈埋函(7号函)製作・築造工事	国土交通省 関東地方整備局	平成31年3月竣工予定
練馬区石神井台一丁目地内から上井草給水所間送水管(2600mm)用立坑築造及びトンネル築造工事	東京都水道局	平成31年5月竣工予定
有田海南道路有田川1号橋下部工事	国土交通省 近畿地方整備局	平成30年2月竣工予定
平和大橋歩道橋下部工事(その3)	広島県広島市	平成29年11月竣工予定
高尾川地下河川築造工事	福岡県	平成31年3月竣工予定

《主なシールド工事》

地下鉄桃園空港線CM01工区(機場連外捷運系統延伸至中歴火車站工程(CM01機場捷運))	大陸工程股分有限公司(中華民国 交通部高速鐵路工程局)	平成30年1月竣工予定
東京外かく環状道路本線トンネル(北行)大泉南工事	中日本高速道路(株)	平成31年10月竣工予定
江東幹線工事	東京都下水道局	平成30年2月竣工予定
練馬区石神井台一丁目地内から上井草給水所間送水管(2600mm)用立坑築造及びトンネル築造工事	東京都水道局	平成31年5月竣工予定
千代田幹線工事	東京都下水道局	平成32年3月竣工予定
江東幹線その3工事	東京都下水道局	平成31年8月竣工予定
片山浄水所・泉浄水所連絡管布設工事	大阪府吹田市水道部	平成33年3月竣工予定
佐保川幹線耐震管新設工事(防災・安全交付金事業)H28浄化管渠第1号	奈良県	平成32年3月竣工予定
公共下水道新設(合流貯留管整備その2)工事	西宮市上下水道局	平成30年10月竣工予定
高尾川地下河川築造工事	福岡県	平成31年3月竣工予定

大豊建設 ニューマチックケーソン工事現況 (H29年4月以降)



大豊建設 シールド工事現況 (H29年10月末現在)

- 凡例
- 掘進完了
 - 掘進中
 - 準備中

