

2021年3月期 決算説明資料

2021年5月14日

決算の概況	P - 1
受注高	P - 2
完成工事高	P - 3
完成工事総利益	P - 4
ニューマチックケーソン工事・シールド工事 【単体】	P - 5
2021年度計画数値	P - 6
決算の概況（財務状況）	P - 7
2020-22年 中期経営計画の進捗状況	P - 8
主な受注工事・完成工事	P - 9
ニューマチックケーソン工事現況	P - 10
シールド工事現況	P - 11

本資料に記載されている業績見通し等の将来に関する記述は、当社が現在入手している情報及び合理的であると判断する一定の前提に基づいており、実際の業績等は様々な要因により大きく異なる可能性があります。

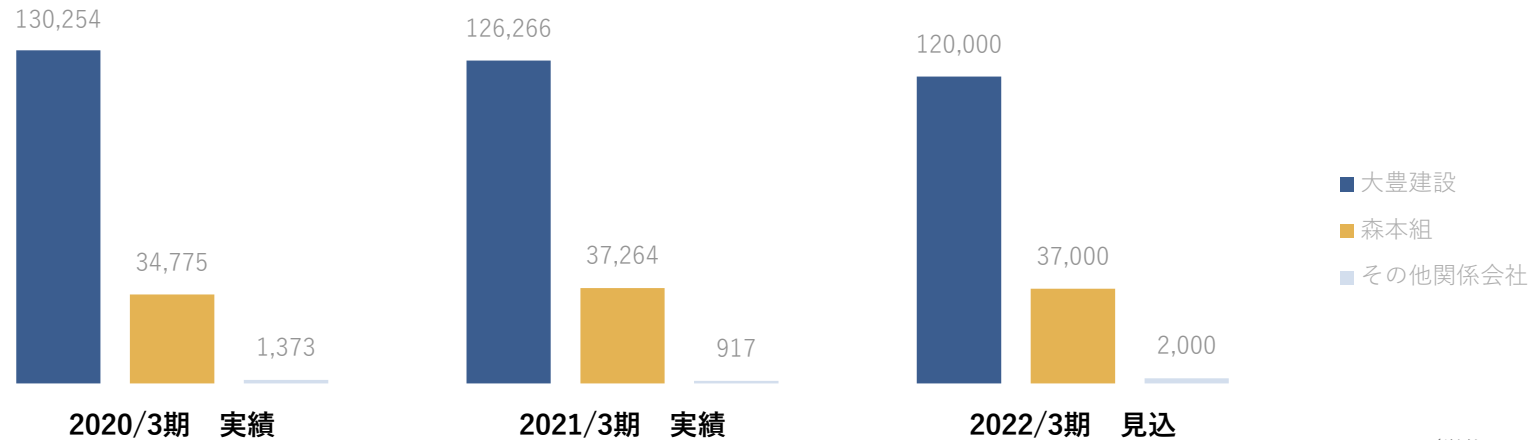
また、本資料はIR情報の提供を目的とするものであり、当社発行株式の購入等を勧誘することを目的としたものではありません。

決算の概況

(単位：百万円)

	2020/3期			2021/3期						対前年比較			対計画比較		
	実績			計画			実績			連結	大豊建設	森本組	連結	大豊建設	森本組
	連結	大豊建設	森本組	連結	大豊建設	森本組	連結	大豊建設	森本組						
受注高	166,402	130,254	34,775	152,000	115,000	35,000	164,447	126,266	37,264	△1,954	△3,988	2,488	12,447	11,266	2,264
土木	95,409	77,444	17,964	74,000	55,000	19,000	85,319	63,604	21,714	△10,090	△13,840	3,750	11,319	8,604	2,714
建築	70,251	52,809	16,810	77,200	60,000	16,000	78,544	62,661	15,549	8,292	9,851	△1,261	1,344	2,661	△451
その他	741	-	-	800	-	-	583	-	-	△157	-	-	△217	-	-
完成工事高	162,811	120,906	37,850	160,000	120,000	35,700	161,697	122,284	35,334	△1,113	1,378	△2,515	1,697	2,284	△366
土木	77,988	58,753	19,235	79,000	60,000	19,000	86,090	65,109	20,980	8,101	6,356	1,745	7,090	5,109	1,980
建築	81,280	62,153	18,614	78,000	60,000	16,700	72,077	57,175	14,354	△9,202	△4,977	△4,260	△5,923	△2,825	△2,346
その他	3,542	-	-	3,000	-	-	3,529	-	-	△12	-	-	529	-	-
完成工事総利益	14,432	9,807	3,769	15,327	10,764	3,610	15,097	10,264	3,836	665	456	66	△230	△500	226
(%)	(8.9%)	(8.1%)	(10.0%)	(9.6%)	(9.0%)	(10.1%)	(9.3%)	(8.4%)	(10.8%)	-	-	-	-	-	-
土木	7,575	5,248	2,339	8,627	6,176	2,451	8,106	5,566	2,531	530	317	191	△521	△610	80
(%)	(9.7%)	(8.9%)	(12.2%)	(10.9%)	(10.3%)	(12.9%)	(9.4%)	(8.5%)	(12.1%)	-	-	-	-	-	-
建築	5,977	4,558	1,429	5,840	4,587	1,159	6,053	4,697	1,304	76	139	△124	213	110	145
(%)	(7.4%)	(7.3%)	(7.7%)	(7.5%)	(7.6%)	(6.9%)	(8.4%)	(8.2%)	(9.1%)	-	-	-	-	-	-
その他	879	-	-	859	-	-	937	-	-	57	-	-	78	-	-
(%)	(24.8%)	-	-	(28.6%)	-	-	(26.6%)	-	-	-	-	-	-	-	-
営業利益	8,511	6,003	2,326	9,000	6,700	2,140	9,066	6,349	2,416	555	345	90	66	△351	276
(%)	(5.2%)	(5.0%)	(6.1%)	(5.6%)	(5.6%)	(6.0%)	(5.6%)	(5.2%)	(6.8%)	-	-	-	-	-	-
経常利益	8,578	6,237	2,342	9,100	6,900	2,130	9,420	6,806	2,435	842	568	92	320	△94	305
(%)	(5.3%)	(5.2%)	(6.2%)	(5.7%)	(5.8%)	(6.0%)	(5.8%)	(5.6%)	(6.9%)	-	-	-	-	-	-
当期利益	6,647	5,196	1,630	6,000	4,700	1,420	6,262	4,693	1,645	△385	△503	15	262	△7	225
(%)	(4.1%)	(4.3%)	(4.3%)	(3.8%)	(3.9%)	(4.0%)	(3.9%)	(3.8%)	(4.6%)	-	-	-	-	-	-

受注高

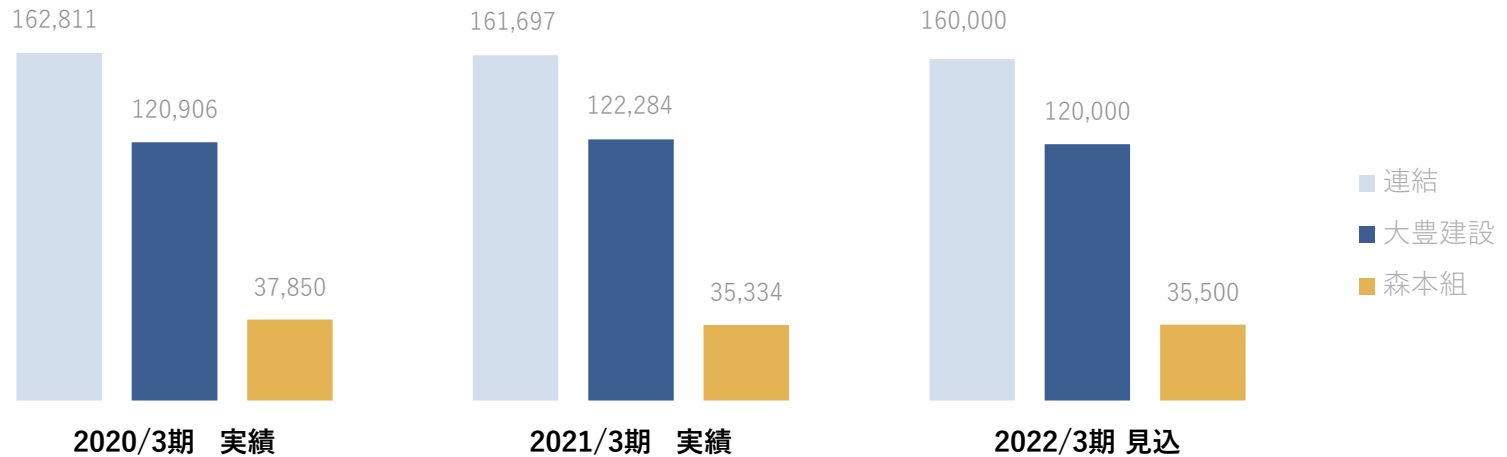


(単位：百万円)

	2020/3期 実績	2021/3期		対前期比	対計画比	2022/3期
		計画	実績			見込
受注高	166,402	152,000	164,447	△1,954	12,447	159,000
大豊建設	130,254	115,000	126,266	△3,988	11,266	120,000
(土木)	77,444	55,000	63,604	△13,840	8,604	60,000
(建築)	52,809	60,000	62,661	9,851	2,661	60,000
森本組	34,775	35,000	37,264	2,488	2,264	37,000
(土木)	17,964	19,000	21,714	3,750	2,714	20,000
(建築)	16,810	16,000	15,549	△1,261	△451	17,000
その他関係会社	1,373	2,000	917	△456	△1,083	2,000

受注残高	2020/3期	2021/3期	対前期比	対計画比
大豊建設	226,923	230,904	3,981	-
(土木)	153,191	151,687	△1,504	-
(建築)	73,731	79,217	5,485	-
森本組	44,465	46,289	1,823	-
(土木)	28,566	29,300	734	-
(建築)	15,898	16,988	1,089	-

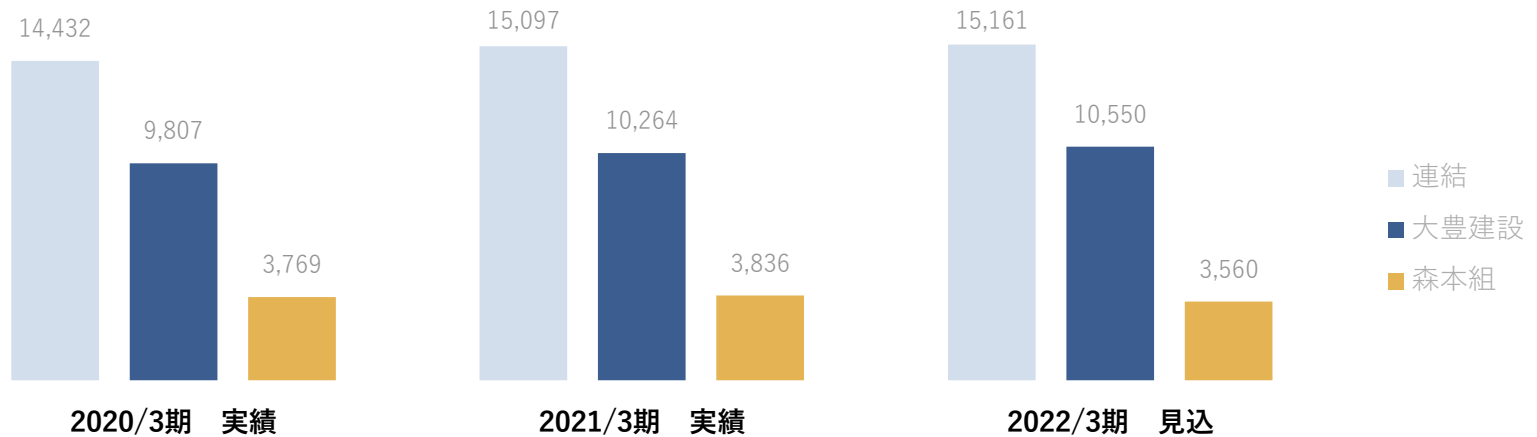
完成工事高



(単位：百万円)

	2020/3期 実績	2021/3期		対前期比	対計画比	2022/3期
		計画	実績			見込
連結	162,811	160,000	161,697	△1,113	1,697	160,000
大豊建設	120,906	120,000	122,284	1,378	2,284	120,000
(土木)	58,753	60,000	65,109	6,356	5,109	62,000
(建築)	62,153	60,000	57,175	△4,977	△2,825	58,000
森本組	37,850	35,700	35,334	△2,515	△366	35,500
(土木)	19,235	19,000	20,980	1,745	1,980	20,500
(建築)	18,614	16,700	14,354	△4,260	△2,346	15,000
その他関係会社	4,055	4,300	4,079	24	△221	4,500

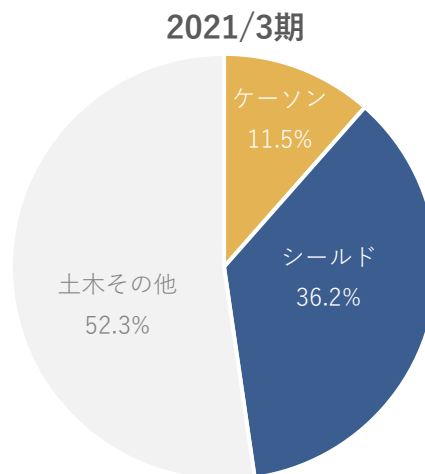
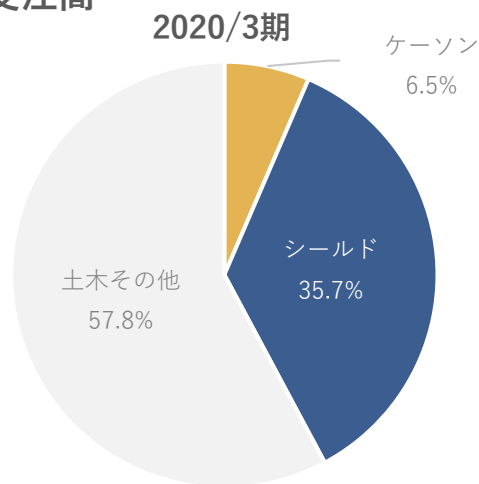
完成工事総利益



(単位：百万円)

	2020/3期		2021/3期		対前期比	対計画比	2022/3期			
	実績		計画	実績			見込			
連結	14,432	(8.9%)	15,327	(9.6%)	15,097	(9.3%)	665	△230	15,161	(9.5%)
大豊建設	9,807	(8.1%)	10,764	(9.0%)	10,264	(8.4%)	456	△500	10,550	(8.8%)
(土木)	5,248	(8.9%)	6,176	(10.3%)	5,566	(8.5%)	317	△610	5,414	(8.7%)
(建築)	4,558	(7.3%)	4,587	(7.6%)	4,697	(8.2%)	139	110	5,135	(8.9%)
森本組	3,769	(10.0%)	3,610	(10.1%)	3,836	(10.8%)	66	226	3,560	(10.0%)
(土木)	2,339	(12.2%)	2,451	(12.9%)	2,531	(12.1%)	191	80	2,380	(11.6%)
(建築)	1,429	(7.7%)	1,159	(6.9%)	1,304	(9.1%)	△124	145	1,180	(7.9%)
その他関係会社	856		953		997		141	44	1,051	

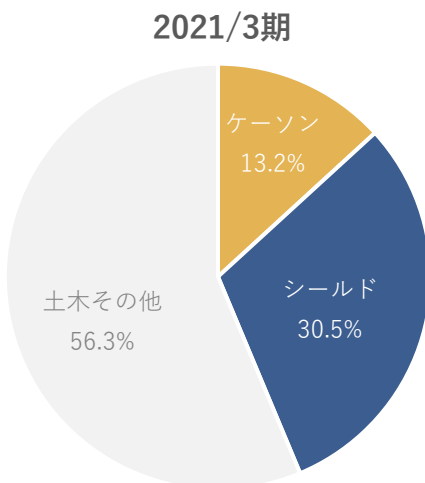
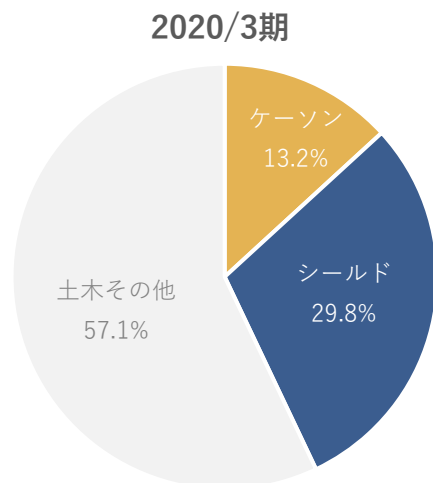
□受注高



(単位：百万円)

	2020/3期 実績	2021/3期 実績	対前期比
土木工事	77,444	63,604	△13,840
土木工事のうち ケーソン工事 受注高 (%)	5,009 6.5%	7,341 11.5%	2,332 -
土木工事のうち シールド工事 受注高 (%)	27,661 35.7%	23,027 36.2%	△4,634 -

□完成工事高



(単位：百万円)

	2020/3期 実績	2021/3期 実績	対前期比
土木工事	58,753	65,109	6,356
土木工事のうち ケーソン工事 完成工事高 (%)	7,749 13.2%	8,570 13.2%	821 -
土木工事のうち シールド工事 完成工事高 (%)	17,482 29.8%	19,880 30.5%	2,398 -

2021年度計画数値

(単位：百万円)

	連結		大豊建設		森本組	
受注高	159,000		120,000		37,000	
土木	80,000		60,000		20,000	
建築	78,000		60,000		17,000	
その他	1,000		—		—	
完成工事高	160,000		120,000		35,500	
土木	82,500		62,000		20,500	
建築	74,000		58,000		15,000	
その他	3,500		—		—	
完成工事総利益	15,161	(9.5%)	10,550	(8.8%)	3,560	(10.0%)
土木	7,794	(9.4%)	5,414	(8.7%)	2,380	(11.6%)
建築	6,393	(8.6%)	5,135	(8.9%)	1,180	(7.9%)
その他	973	(27.8%)	—	—	—	—
営業利益	8,600	(5.4%)	6,200	(5.2%)	2,140	(6.0%)
経常利益	8,600	(5.4%)	6,400	(5.3%)	2,130	(6.0%)
当期利益	5,600	(3.5%)	4,300	(3.6%)	1,410	(4.0%)

決算の概況（財務状況）

連結

		(単位：百万円)		
		前期末 2020/3	当期末 2021/3	対前期比
資産の部	現金預金	30,294	28,213	△2,081
	受取手形・完成工事未収入金・ 電子記録債権	81,729	91,071	9,342
	etc.	18,706	21,670	2,963
	流動資産	130,730	140,955	10,224
	固定資産	21,456	29,944	8,488
資産の部		152,187	170,899	18,712

負債の部	支払手形・工事未払金・電子記 録債務	49,512	44,259	△5,253
	短期借入金	1,850	7,950	6,100
	etc.	25,768	31,036	5,268
	流動負債	77,130	83,245	6,115
	転換社債型新株予約権付社債	—	3,196	3,196
固定負債	長期借入金	3,150	3,150	—
	etc.	6,917	7,177	259
	固定負債	10,067	13,523	3,455
負債の部		87,198	96,769	9,570

純資産の部	資本金	9,039	10,549	1,509
	資本剰余金	7,998	9,564	1,566
	利益剰余金	48,188	52,765	4,576
	自己株式	△1,825	△1,288	536
	株主資本	63,401	71,590	8,188
	その他の包括利益累計額	682	1,580	898
	新株予約権	372	307	△64
	非支配株主持分	532	651	119
純資産の部		64,988	74,130	9,142
負債純資産合計		152,187	170,899	18,712

※自己資本比率

42.1% 42.8%

単体

		(単位：百万円)		
		前期末 2020/3	当期末 2021/3	対前期比
資産の部	現金預金	21,303	19,121	△2,181
	受取手形・電子記録債権	4,478	4,811	333
	完成工事未収入金	55,827	63,401	7,574
	etc.	17,645	20,224	2,578
	流動資産	99,253	107,557	8,304
固定資産	20,940	29,122	8,181	
資産の部		120,194	136,680	16,485

負債の部	支払手形・電子記録債務	8,249	9,089	839
	工事未払金	27,914	24,321	△3,593
	短期借入金	1,850	7,650	5,800
	etc.	23,579	26,106	2,526
	流動負債	61,594	67,167	5,573
固定負債	転換社債型新株予約権付社債	—	3,196	3,196
	長期借入金	3,150	3,150	—
	etc.	4,453	4,771	317
固定負債	7,603	11,117	3,513	
負債の部		69,197	78,284	9,086

純資産の部	資本金	9,039	10,549	1,509
	資本剰余金	7,998	9,564	1,566
	利益剰余金	34,868	37,875	3,007
	自己株式	△1,825	△1,288	536
	株主資本	50,080	56,700	6,619
	評価・換算差額等	543	1,387	844
	新株予約権	372	307	△64
純資産の部		50,996	58,396	7,399
負債純資産合計		120,194	136,680	16,485

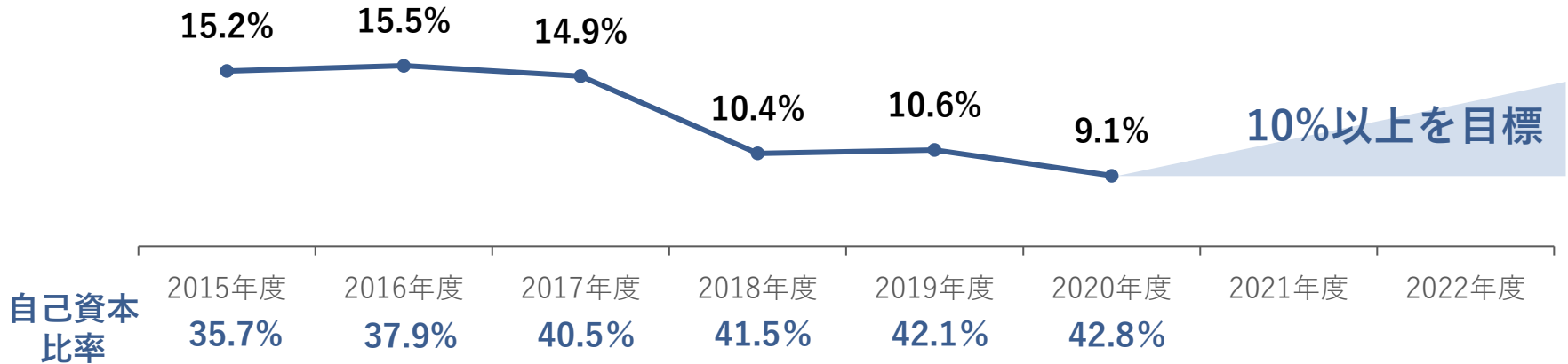
※自己資本比率

42.1% 42.5%

2020-22年 中期経営計画の進捗状況

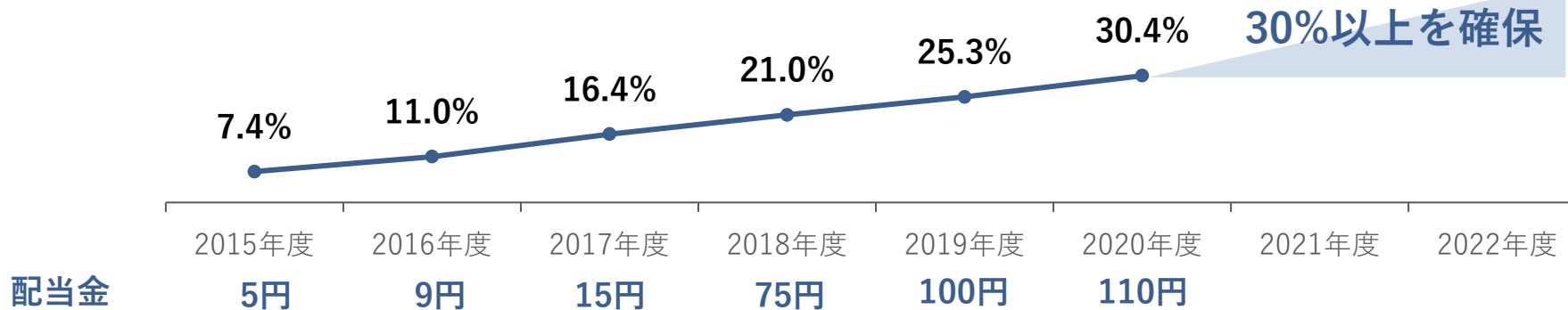
■中長期に目指す姿：R O E 10%以上

2020年度のR O Eは9.1%、2021年度以降は10%以上を目指す。



■株主還元：連結配当性向 30%以上を確保

2020年度の連結配当性向は30.4%、2021年度以降も30%以上を確保する。



※2018年10月に5株を1株に併合

主な受注工事・完成工事

《主な受注工事》

【土木】

秋田自動車道 岩見川橋耐震補強工事	東日本高速道路(株)東北支社	2024年8月竣工予定
銀座線末広町駅B線電気室設置に伴う土木工事	東京地下鉄(株)	2024年3月竣工予定
令和2年度 設楽ダム設楽根羽線4号橋下部工事	国土交通省 中部地方整備局	2022年3月竣工予定
大規模河 第1001-0-001号 (二)東川水系津門川 地下貯留管他整備工事	兵庫県 阪神南県民センター	2024年3月竣工予定
有田海南道路5号トンネル冷水地区工事	国土交通省 近畿地方整備局	2023年7月竣工予定

【建築】

(仮称) 新宿区新宿六丁目PJ新築工事	東急不動産(株)	2023年3月竣工予定
(仮称) 晴海三丁目計画(ホテル棟)新築工事	三菱地所(株)	2023年9月竣工予定
新潟刑務所処遇管理棟等新営(建築)工事	法務省	2023年3月竣工予定
(仮称) 那古野1丁目計画新築工事	住友不動産(株)	2024年1月竣工予定
(仮称) 湧水町木場第一期新築工事(補助事業対象外工事)	MEC Industry(株)	2021年5月竣工予定

《主な完成工事》

【土木】

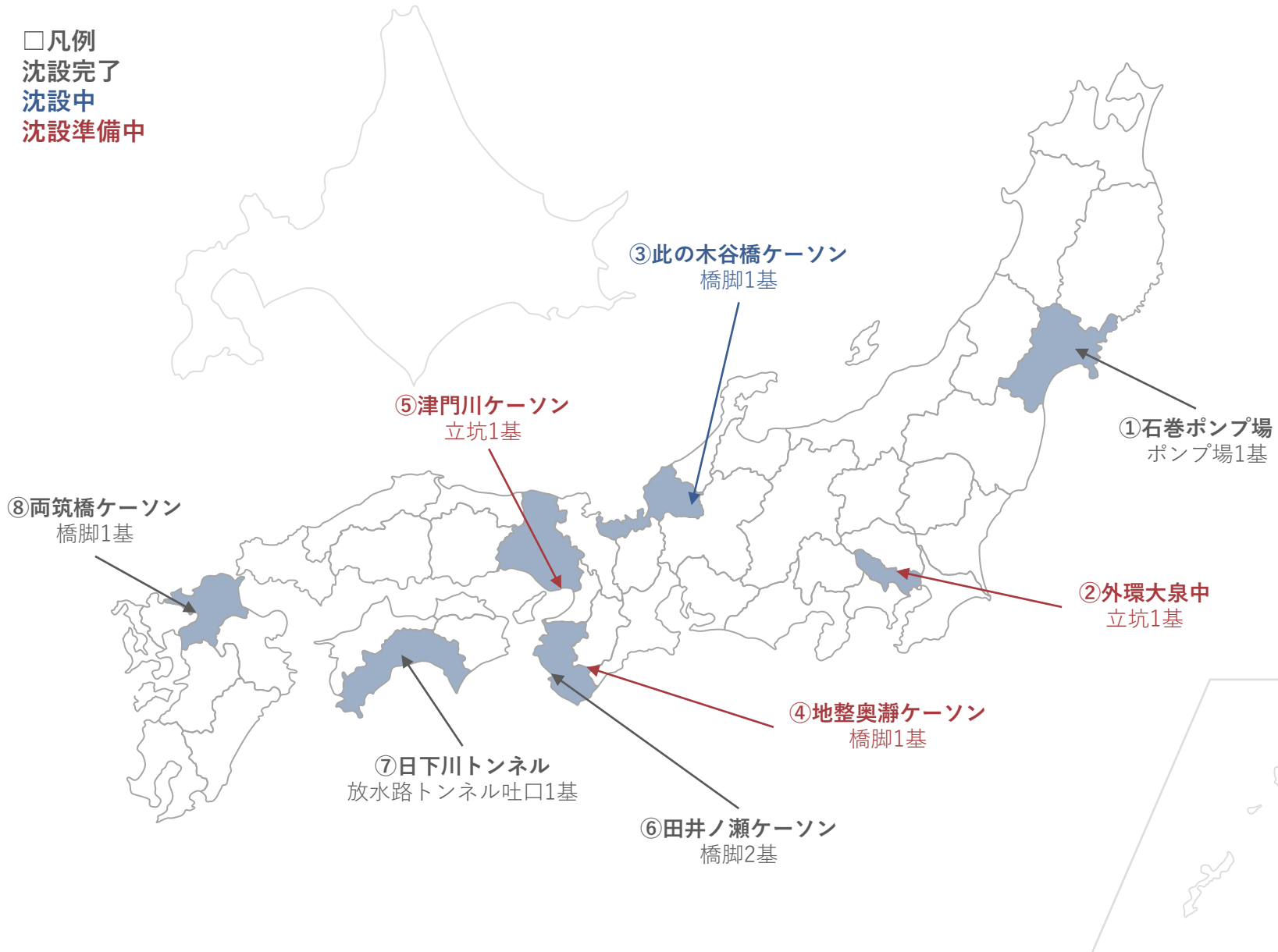
日比谷線仲御徒町駅エレベーター設置その他に伴う土木工事	東京地下鉄(株)	2020年12月竣工
千代田区紀尾井町、麴町六丁目付近再構築工事	東京都下水道局	2021年3月竣工
平成31-32年度 肱川橋下部(P1,P2)工事	国土交通省 四国地方整備局	2020年12月竣工
浦戸湾東部流域下水道高須浄化センター建設工事その30	日本下水道事業団	2020年10月竣工
令和元年度 筑後川下流右岸農地防災事業 諸富線(下西)工事	農林水産省 九州農政局	2020年6月竣工

【建築】

(仮称) レーベン山形十日町新築工事	(株)効ラーベン・(株)効ラーベン東北	2021年3月竣工
山形大学(米沢)工学部8号館新営その他工事	国立大学法人 山形大学	2021年3月竣工
(仮称) 横浜市青葉区あざみ野二丁目計画新築工事	東急不動産(株)・東京急行電鉄(株)	2021年1月竣工
船越(29)宿舎A棟新設建築工事	防衛省 南関東防衛局	2020年7月竣工
HAT神戸新設小学校・特別支援学校新築工事	神戸市	2021年1月竣工

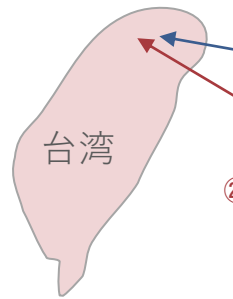
大豊建設 ニューマチックケーソン工事現況 (2021年4月末現在)

- 凡例
 沈設完了
 沈設中
 沈設準備中



大豊建設 シールド工事現況 (2021年4月末現在)

□凡例
掘進完了
掘進中
準備中



⑱信義線シールド
泥土圧 φ 6,240
L=2,018m

⑳桃園緑線シールド
泥土圧 φ 6,240
L=5,519m

⑯三田西宮シールド
泥濃式 φ 1,340
L=3,463m

⑰津門川地下貯留管
泥土圧 φ 4,900
L=1,782m

⑱鹿児島
東西道路シールド
泥土圧 φ 11,340
L=2,260m

⑧外環シールド
泥土圧 φ 16,100
L=6,974m

⑨外環大泉南シールド
泥土圧 φ 11,740
L=571m

⑩立川錦シールド
泥土圧 φ 2,130
L=3,381m

⑮ほのか雨水シールド
泥土圧 φ 3,350
L=352m

⑫東寺尾シールド
泥土圧 φ 3,940
L=1,949m

⑪首都圏シールド
泥土圧 φ 13,800
L=9,200m

①蟹沢シールド
泥土圧 φ 1,100
L=1,299m

④新潟シールド
泥水式 φ 3,500
L=2,534m

②不動沢シールド
泥土圧 φ 2,680
L=1,048m

③郡山シールド
泥土圧 φ 3,500
L=1,299m

⑤千川幹線シールド
泥水式 φ 4,200
L=2,516m

⑥江東幹線シールド2
泥土圧 φ 4,550
L=415m

⑦千代田幹線シールド
泥水式 φ 5,690
L=4,289(8,701)m

⑬栗山シールド
泥土圧 φ 1,200
L=1,552m

⑭東電印西シールド
①複合 φ 4,000
②複合 φ 4,800
①L=6,400m ②3,800m