

平成29年3月期 決算説明会

平成29年5月26日

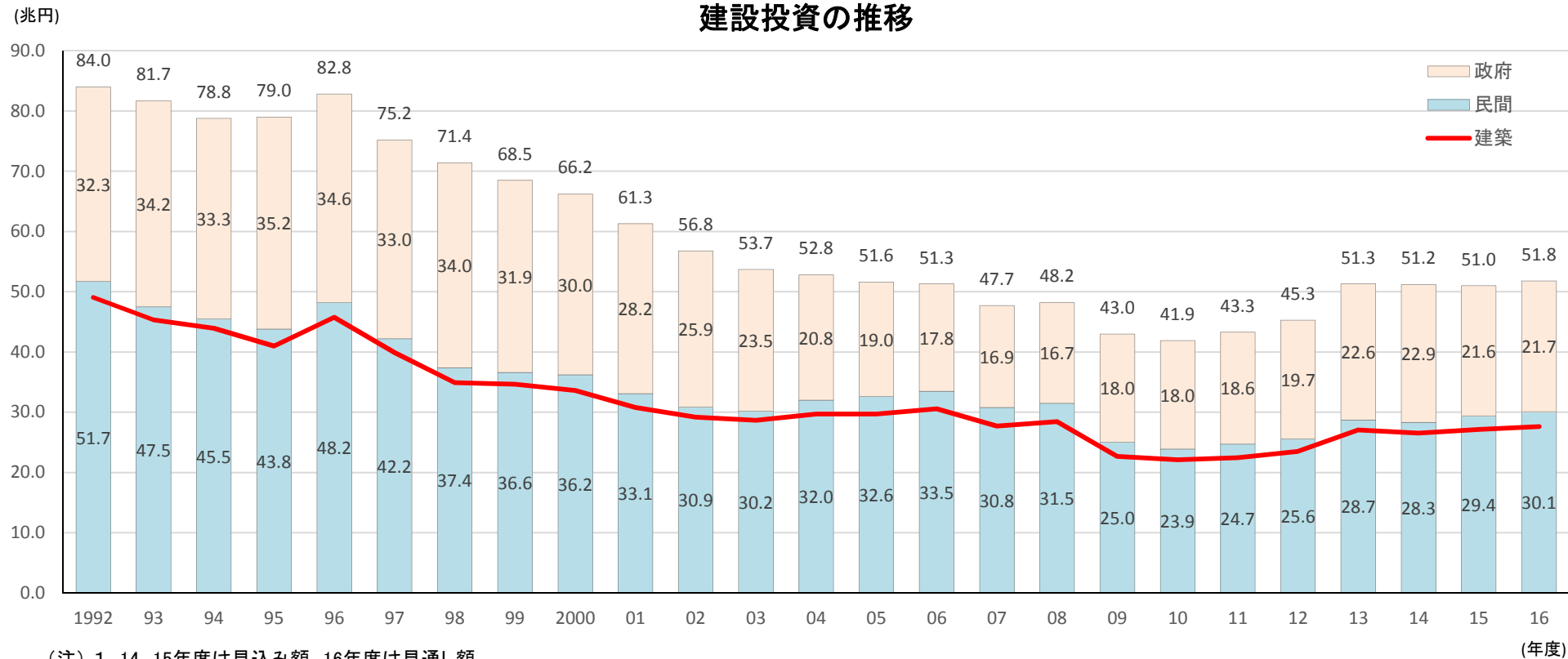
 大豊建設株式会社

会社概要	P-1
沿 革	P-2
建設業の動向	P-3
建設各社の状況(ゼネコン26社決算)	P-4
決算の概況	P-5
// (財務状況)	P-6
// (今期業績)	P-7
受注高【単体】	P-8
完成工事高	P-9
完成工事総利益	P-10
主な経営指標	P-11
連結財務諸表	P-12
個別財務諸表	P-15
主な受注工事・完成工事	P-17
主なニューマチックケーソン工事・シールド工事	P-18

本資料に記載されている業績見通し等の将来に関する記述は、当社が現在入手している情報及び合理的であると判断する一定の前提に基づいており、実際の業績等は様々な要因により大きく異なる可能性があります。
また、本資料はIR情報の提供を目的とするものであり、当社発行株式の購入等を勧誘することを目的としたものではありません。

会社名	大豊建設株式会社 DAIHO CORPORATION
本店所在地	東京都中央区新川一丁目24番4号
営業種目	1. 土木建築工事の請負 2. 土木建築工事の設計、監理及びコンサルティング 3. 水力発電に関する調査、測量、設計の受託施行 4. 圧縮空気潜函工法による設計及び施工 5. 建設工事用機械の設計、製作、修理、販売及び賃貸に関する事業 6. 不動産の売買、賃貸、管理及び仲介に関する事業 7. 地域開発・都市開発等に関する調査、設計及びコンサルティング 8. 土壌の浄化及び水質浄化等の環境汚染修復に関する事業 9. 産業廃棄物の収集、運搬、処理、再利用事業 10. 上記8、9に関するコンサルティング業務 11. 前各号に付帯する一切の事業
設立	昭和24年3月31日
資本金	90億3001万3154円(平成29年3月31日現在)
従業員数	936名(平成29年3月31日現在)
建設業許可	国土交通大臣許可(特-24)第2520号
一級建築士事務所	東京都知事登録 第966号 大阪府知事登録(又)第4971号
宅地建物取引業者登録	東京都知事登録(13)第23310号
建設コンサルタント登録	国土交通大臣登録(建-26)第5186号
採石業者登録	東京都採石登録 第91号
環境マネジメント 品質マネジメント	ISO14001:2004 登録番号:RE 0180(海外における事業は除く) ISO 9001:2008 登録番号:RQ 0159(海外における事業は除く)
業者指定	土壌汚染指定調査機関 指定番号:環2003-3-1046

昭和24年03月	旧満州国の大豊満ダム建設に参画した技術陣を中心に、満州、台湾及び朝鮮等の外地で活躍した土木、建築技術者を糾合し、資本金500万円をもって会社設立
昭和24年09月	建設業法制定による建設業者登録
昭和27年03月	大豊式潜函工法の特許登録
昭和31年08月	大豊塗装工業(株)(子会社)設立
昭和37年02月	東京証券取引所市場第二部に上場
昭和44年09月	大豊不動産(株)(子会社)設立
昭和46年01月	ドルフィンドック工法の特許登録
昭和46年09月	資本金12億円に増資
昭和47年08月	東京証券取引所市場第一部に上場、本社ビル完成
昭和48年11月	資本金17億円に増資
昭和50年04月	黒岩石材工業(株)(子会社)設立
昭和53年12月	資本金21億円に増資
昭和59年06月	タイ大豊(株)(子会社)設立
昭和59年11月	泥土加圧シールド工法の特許登録
昭和62年04月	DOT工法(多連形泥土圧シールド工法)の特許登録
昭和62年09月	転換社債(50億円)発行
昭和62年11月	大豊ビルサービス(株)(現、大豊アーキテクノ(株))(子会社)設立
昭和63年04月	進和機工(株)(子会社)設立
平成02年09月	東京証券取引所貸借銘柄に指定
平成03年11月	資本金50億円に増資
平成04年11月	DPLEX工法(任意断面シールド工法)の特許登録
平成05年10月	DREAM工法(ニューマチックケーソン無人化システム工法)の特許登録
平成06年03月	無担保転換社債(50億円)発行、ワラント債(51億円)発行
平成08年05月	資本金51億円に増資
平成11年03月	ISO9001を全支店認証取得(海外事業除く)、創立50周年
平成13年03月	ISO14001を本支店一括認証取得(海外事業除く)
平成15年03月	NewDREAM工法の特許登録
平成16年03月	黒岩石材工業(株)が旧(株)森本組より営業譲渡、(株)森本組に改称
平成26年01月	資本金63億円に増資
平成27年08月	資本金90億円に増資



(注) 1. 14、15年度は見込み額、16年度は見通し額
 2. 政府建設投資のうち、東日本大震災の復旧・復興等に係る額は、11年度1.5兆円、12年度4.2兆円と見込まれている。
 これらを除いた建設投資総額は、11年度40.4兆円(前年度比3.6%減)、12年度40.7兆円(同0.6%増)。

資料出所: 国土交通省「建設投資見通し」(2016年7月発表)

建設投資は90年代後半以降、減少傾向が続いた。近年では、リーマンショック後の景気悪化により急減し、2010年度にはピーク時(92年度84兆円)の50%にまで減少した。11年度には、東日本大震災の復旧需要等で増加に転じ、3年連続して増加した。16年度は前年度比1.6%増の51.8兆円となる見通しである。

日建連「建設業ハンドブック2016」より

建設各社の状況(主要ゼネコン26社17年3月期決算)



(単位: 億円、%、△はマイナス)

会社名	連結売上高	連結営業利益	連結経常利益	連結当期純利益	単体受注高	単体完工総利益率
大林組	18,727 (5.3) 19,150 (2.3)	1,337 (25.7) 1,345 (0.6)	1,401 (26.0) 1,400 (△ 0.1)	945 (49.0) 950 (0.5)	13,665 (△ 4.4) 13,000 (△ 4.9)	13.0 (10.8) 12.8 (13.0)
鹿島	18,218 (4.5) 18,300 (0.4)	1,553 (39.9) 1,060 (△ 31.8)	1,634 (44.2) 1,200 (△ 26.6)	1,048 (45.0) 820 (△ 21.8)	13,499 (9.1) 11,300 (△ 16.3)	14.7 (23.6) 11.4 (14.7)
清水建設	15,674 (△ 5.9) 16,000 (2.1)	1,288 (36.1) 965 (△ 25.1)	1,311 (37.4) 1,000 (△ 23.8)	989 (66.8) 690 (△ 30.3)	14,850 (10.7) 14,550 (△ 2.0)	13.2 (9.9) 10.8 (13.2)
大成建設	14,872 (△ 3.8) 16,100 (8.3)	1,408 (19.9) 1,250 (△ 11.2)	1,445 (22.8) 1,260 (△ 12.9)	905 (17.5) 870 (△ 3.9)	13,482 (△ 0.3) 13,300 (△ 1.4)	14.6 (12.0) 12.3 (14.6)
長谷工コーポレーション	7,723 (△ 1.9) 8,000 (3.6)	890 (29.5) 920 (3.3)	888 (31.9) 910 (2.4)	587 (14.7) 630 (7.2)	5,022 (3.9) 4,800 (△ 4.4)	19.4 (15.2) 18.8 (19.4)
五洋建設	5,003 (1.8) 5,450 (8.9)	242 (17.7) 245 (0.9)	237 (22.2) 240 (1.2)	152 (95.6) 155 (1.5)	4,659 (5.1) 5,110 (9.7)	7.7 (7.2) 7.5 (7.7)
戸田建設	4,227 (△ 14.2) 4,370 (3.4)	249 (15.6) 190 (△ 24.0)	271 (14.6) 210 (△ 22.8)	420 (110.0) 140 (△ 66.7)	4,785 (13.7) 4,495 (△ 6.1)	11.9 (9.4) 10.4 (11.9)
前田建設	4,225 (△ 4.3) 4,450 (5.3)	231 (23.5) 270 (16.9)	273 (19.0) 300 (9.6)	239 (36.8) 200 (△ 16.5)	4,501 (15.8) 3,350 (△ 25.6)	10.3 (8.6) 10.6 (10.3)
安藤ハザマ	4,079 (7.6) 4,080 (0.0)	370 (45.4) 311 (△ 16.0)	362 (55.5) 299 (△ 17.5)	262 (75.4) 200 (△ 23.9)	4,292 (18.5) 4,100 (△ 4.5)	14.9 (11.7) 13.4 (14.9)
三井住友建設	4,039 (△ 2.7) 4,270 (5.7)	279 (19.6) 216 (△ 22.7)	261 (20.1) 197 (△ 24.7)	170 (72.0) 140 (△ 17.8)	3,305 (△ 6.1) 3,050 (△ 7.7)	12.1 (8.8) 9.6 (12.1)
フジタ(単体)	3,865 (24.6) 4,387 (13.5)	223 (53.8) 201 (△ 10.2)	225 (81.1) 203 (△ 9.8)	162 (8.3) 135 (△ 16.7)	4,214 (△ 4.0) 4,100 (△ 0.6)	13.3 (11.8) 11.2 (13.3)
熊谷組	3,447 (0.3) 3,593 (4.2)	251 (2.4) 210 (△ 16.5)	253 (△ 1.6) 208 (△ 18.0)	164 (35.9) 146 (△ 11.2)	2,847 (△ 3.0) 3,215 (12.9)	11.9 (11.3) 10.5 (11.9)
西松建設	3,152 (2.1) 3,300 (4.7)	252 (56.1) 205 (△ 18.8)	254 (56.2) 210 (△ 17.5)	192 (31.6) 150 (△ 21.9)	3,554 (19.0) 3,580 (0.7)	12.8 (8.8) 11.0 (12.8)
東急建設	2,436 (△ 17.8) 3,160 (29.7)	172 (△ 5.3) 177 (2.8)	188 (△ 4.7) 189 (0.3)	136 (2.6) 137 (0.1)	2,848 (△ 4.0) 2,400 (△ 15.8)	12.2 (10.4) 9.9 (12.2)
奥村組	2,030 (△ 1.1) 2,247 (10.6)	116 (38.6) 104 (△ 10.9)	134 (45.1) 114 (△ 15.3)	136 (57.8) 103 (△ 24.3)	2,428 (9.1) 2,100 (△ 13.5)	12.0 (9.5) 10.5 (12.0)
東亜建設工業	1,672 (△ 16.5) 1,730 (3.5)	61 (△ 47.4) 25 (△ 59.7)	58 (△ 44.4) 18 (△ 69.5)	△ 74 (-) 8 (-)	1,309 (△ 27.6) 1,880 (43.6)	9.1 (10.1) 6.7 (9.1)
鉄建	1,650 (△ 3.6) 1,680 (1.8)	61 (△ 242.0) 61 (△ 0.1)	61 (134.0) 57 (△ 7.3)	39 (214.4) 37 (△ 7.5)	1,725 (14.9) 1,650 (△ 4.5)	7.6 (4.2) 8.5 (7.6)
東洋建設	1,525 (△ 2.3) 1,820 (19.3)	71 (△ 15.8) 75 (5.3)	63 (△ 15.7) 71 (12.2)	43 (△ 4.8) 48 (11.6)	1,335 (△ 24.8) -	9.5 (9.5) 8.0 (9.5)
大豊建設	1,436 (△ 2.2) 1,530 (6.5)	100 (7.5) 80 (△ 20.4)	101 (10.1) 80 (△ 21.0)	70 (26.7) 56 (△ 20.4)	1,287 (29.3) 1,022 (△ 20.6)	9.0 (8.7) 8.6 (9.0)
青木あすなろ建設	1,379 (△ 1.0) 1,500 (8.7)	74 (27.3) 70 (△ 6.2)	74 (26.2) 70 (△ 6.0)	40 (5.0) 45 (11.2)	926 (△ 4.0) 900 (△ 2.8)	11.1 (9.7) 9.9 (11.1)
浅沼組	1,326 (△ 9.7) 1,407 (6.0)	66 (3.3) 67 (0.5)	63 (3.6) 65 (2.1)	72 (8.4) 44 (△ 39.4)	1,530 (9.4) 1,250 (△ 18.4)	10.0 (8.3) 9.6 (10.0)
東鉄工業	1,306 (3.0) 1,350 (3.3)	133 (7.1) 134 (0.2)	136 (7.2) 137 (0.2)	95 (12.5) 96 (0.2)	1,248 (10.1) 1,350 (3.3)	14.3 (14.1) -
飛島建設	1,178 (△ 2.4) 1,190 (1.0)	54 (△ 17.8) 44 (△ 19.7)	50 (△ 16.7) 41 (△ 18.8)	43 (△ 28.3) 33 (△ 24.7)	1,357 (19.3) 1,130 (△ 16.8)	9.4 (9.2) 8.4 (9.4)
ナカノフード建設	1,168 (1.6) 1,180 (1.0)	59 (8.7) 43 (△ 27.8)	62 (7.5) 45 (△ 27.8)	55 (39.1) 35 (△ 36.9)	800 (2.1) -	- (-) -
銭高組	1,109 (△ 3.6) 1,259 (13.5)	37 (△ 16.8) 35 (△ 5.7)	41 (△ 8.8) 37 (△ 10.5)	43 (47.2) 26 (△ 38.7)	1,207 (△ 3.6) 1,200 (△ 0.7)	7.8 (7.6) -
ピーエス三菱	967 (0.7) 1,100 (13.7)	36 (27.5) 32 (△ 11.9)	34 (23.4) 31 (△ 9.1)	26 (46.0) 22 (△ 16.3)	892 (△ 13.2) 974 (9.1)	10.3 (9.3) 9.4 (10.3)

17年3月期売上高順。億円未満切り捨て、下段は18年3月期予想、カッコ内は前期比(完工総利益率は前期値)。

決算の概況

単位:百万円

	H25/3			H26/3			H27/3		
	連結	大豊建設	森本組	連結	大豊建設	森本組	連結	大豊建設	森本組
受注高	119,087	83,561	32,105	146,821	101,372	42,204	167,725	123,207	42,664
完成工事高	112,740	76,367	30,713	126,416	84,500	36,869	138,525	97,809	36,064
営業利益	△633	219	△1,041	2,551	1,267	1,191	6,146	3,932	2,062
経常利益	△411	396	△978	2,536	1,591	1,174	6,302	4,343	2,039
当期純利益	△2,629	△753	△1,961	1,864	1,208	930	4,616	3,246	1,526
包括利益	△2,060	-	-	2,027	-	-	5,224	-	-

	H28/3			H29/3			H30/3見込み		
	連結	大豊建設	森本組	連結	大豊建設	森本組	連結	大豊建設	森本組
受注高	140,705	99,592	37,373	170,651	128,755	39,787	140,000	102,200	35,000
完成工事高	146,815	102,299	40,512	143,613	99,295	39,427	153,000	107,000	40,120
営業利益	9,348	6,061	3,214	10,047	5,776	4,127	8,000	6,000	2,000
経常利益	9,205	6,123	3,238	10,131	6,369	4,128	8,000	6,200	2,000
当期純利益	5,554	3,637	2,118	7,037	4,868	2,596	5,600	4,500	1,350
包括利益	5,447	-	-	7,580	-	-			

決算の概況(財務状況)

連結		前期末 H28/3	当期末 H29/3	対前期比
単位:百万円				
資産の部	現金預金	31,661	31,612	△48
	受取手形・完成工事未収入金等	62,554	67,292	4,738
	etc.	8,562	13,962	5,399
	流動資産	102,778	112,867	10,089
	固定資産	14,575	16,364	1,789
	資産の部	117,353	129,232	11,879
負債の部	支払手形・工事未払金等	42,879	41,496	△1,382
	短期借入金	5,000	1,850	△3,150
	etc.	18,542	24,548	6,005
	流動負債	66,421	67,894	1,473
	長期借入金	-	3,150	3,150
	etc.	8,305	8,206	△99
固定負債	8,305	11,356	3,050	
負債の部	74,727	79,251	4,523	
純資産の部	資本金	9,030	9,030	-
	資本剰余金	7,955	7,960	5
	利益剰余金	24,261	30,867	6,605
	自己株式	△163	△170	△6
	株主資本	41,082	47,687	6,604
	その他の包括利益累計額	827	1,342	514
	新株予約権	400	610	209
	非支配株主持分	314	340	26
純資産の部	42,626	49,981	7,355	
負債純資産合計	117,353	129,232	11,879	
※自己資本比率		35.7%	37.9%	

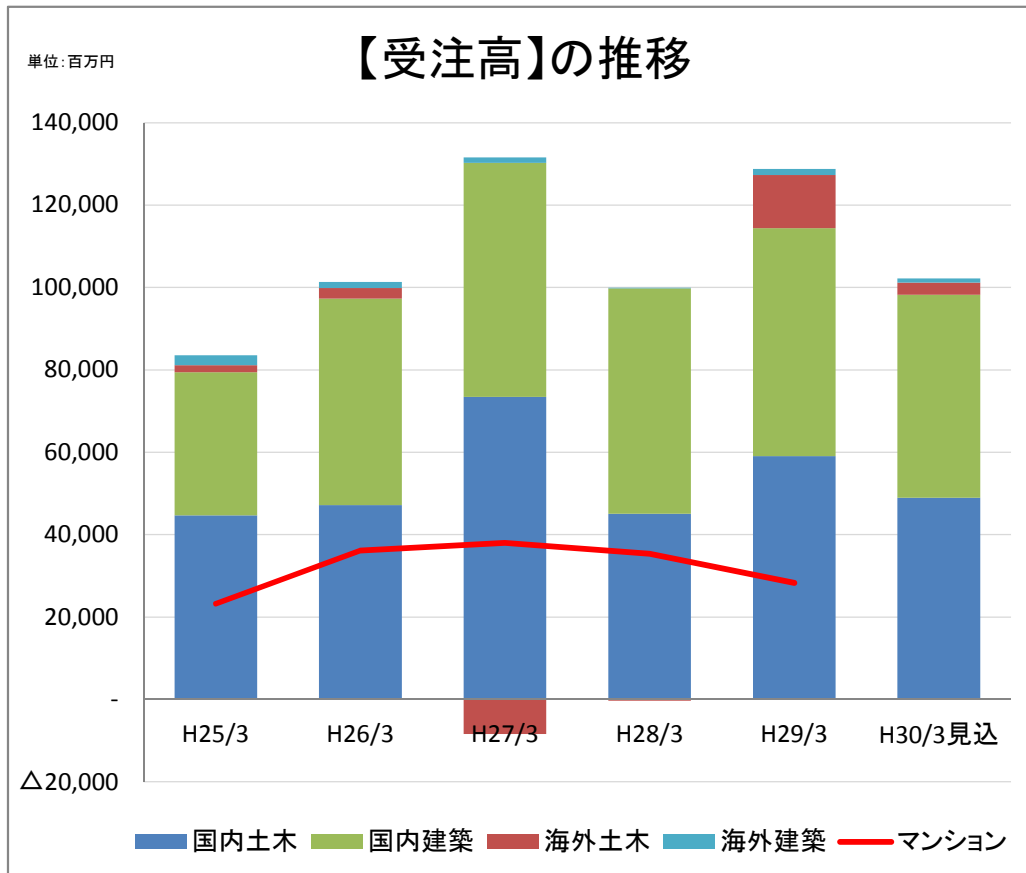
個別		前期末 H28/3	当期末 H29/3	対前期比
単位:百万円				
資産の部	現金預金	21,275	22,025	750
	受取手形	4,585	4,203	△382
	完成工事未収入金	42,590	43,998	1,407
	etc.	6,913	13,025	6,111
	流動資産	75,365	83,252	7,886
	固定資産	15,024	16,912	1,887
資産の部	90,390	100,164	9,774	
負債の部	支払手形	5,657	6,351	694
	工事未払金	25,559	23,544	△2,015
	短期借入金	5,000	1,850	△3,150
	etc.	12,488	18,443	5,954
	流動負債	48,705	50,189	1,483
	長期借入金	-	3,150	3,150
etc.	5,163	5,247	83	
固定負債	5,163	8,397	3,233	
負債の部	53,868	58,586	4,717	
純資産の部	資本金	9,030	9,030	-
	資本剰余金	7,955	7,960	5
	利益剰余金	18,282	22,719	4,437
	自己株式	△163	△170	△6
	株主資本	35,103	39,539	4,435
	評価・換算差額等	1,016	1,428	411
新株予約権	400	610	209	
純資産の部	36,521	41,578	5,056	
負債純資産合計	90,390	100,164	9,774	
※自己資本比率		40.0%	40.9%	

決算の概況(平成29年3月期業績)



単位:百万円	大豊建設					森本組					連結計				
	計画	実績	%	対計画比	対前年比	計画	実績	%	対計画比	対前年比	計画	実績	%	対計画比	対前年比
受注高	101,000	128,755	100.0%	27,755	29,162	35,000	39,787	100.0%	4,787	2,413	139,728	170,651	100.0%	30,923	29,946
土木	57,000	71,918	55.9%	14,918	27,173	20,000	22,672	57.0%	2,672	1,309	77,000	94,590	55.4%	17,590	28,483
建築	44,000	56,836	44.1%	12,836	1,989	15,000	17,115	43.0%	2,115	1,104	61,219	74,843	43.9%	13,624	1,367
その他											1,509	1,217	0.7%	△291	95
完成工事高	98,480 (98,000)	99,295	100.0%	815	△3,003	37,520	39,427	100.0%	1,907	△1,085	142,139 (142,000)	143,613	100.0%	1,474	△3,202
土木	50,150	52,237	52.6%	2,087	2,203	21,720	22,903	58.1%	1,183	△807	71,870	75,141	52.3%	3,271	1,395
建築	48,330	47,058	47.4%	△1,271	△5,206	15,800	16,524	41.9%	724	△277	66,674	65,294	45.5%	△1,379	△4,251
その他											3,595	3,177	2.2%	△417	△346
完成工事総利益	8,066	8,969	9.0%	902	23	3,350	5,463	13.9%	2,113	1,079	12,221	15,214	10.6%	2,992	1,183
土木	4,524	4,704	9.0%	179	△17	2,400	4,043	17.7%	1,643	910	6,924	8,808	11.7%	1,883	853
建築	3,542	4,265	9.1%	723	41	950	1,419	8.6%	469	168	4,626	5,799	8.9%	1,173	223
その他											671	607	19.1%	△63	106
一般管理費	3,060	3,192	3.2%	132	309	1,350	1,335	3.4%	△14	165	5,112	5,167	3.6%	55	484
営業利益	5,006 (5,000)	5,776	5.8%	769	△285	2,000	4,127	10.5%	2,127	913	7,109 (7,100)	10,047	7.0%	2,937	698
営業外収益	305	720		415	357	18	18		0	△26	55	227		172	49
受取利息配当金	276	588		312	301	13	13		0	△1	18	83		65	4
その他	29	131		102	56	5	5		0	△25	37	144		107	45
営業外費用	130	126		△3	△174	30	17		△12	△3	157	143		△13	△177
支払利息	55	40		△14	△18	-	-		-	-	52	39		△12	△16
その他	75	86		11	△156	30	17		△12	△3	105	104		△0	△161
経常利益	5,181 (5,100)	6,369	6.4%	1,187	246	1,988	4,128	10.5%	2,140	890	7,007 (7,000)	10,131	7.1%	3,123	925
特別利益	-	131		131	127	-	-		-	-	-	131		131	123
特別損失	50	36		△13	△446	-	313		313	295	50	350		300	△154
税引前当期利益	5,131	6,464	6.5%	1,332	820	1,988	3,814	9.7%	1,826	594	6,957	9,911	6.9%	2,953	1,203
法人税等	1,622	1,620		△1	△512	568	1,233		665	91	2,218	2,886		668	△414
法人税等調整額	△25	△25		△0	102	100	△14		△114	24	89	△40		△129	120
非支配株主利益	-	-		-	-	-	-		-	-	11	27		16	14
当期利益	3,534 (3,500)	4,868	4.9%	1,333	1,230	1,320	2,596	6.6%	1,276	477	4,639 (4,600)	7,037	4.9%	2,397	1,483

受注高【単体】



	H25/3	H26/3	H27/3	H28/3	H29/3
建築工事のうち、マンション工事受注高(率)	23,275 62.6%	36,134 69.9%	38,020 65.4%	35,343 64.4%	28,273 49.7%

単位: 百万円

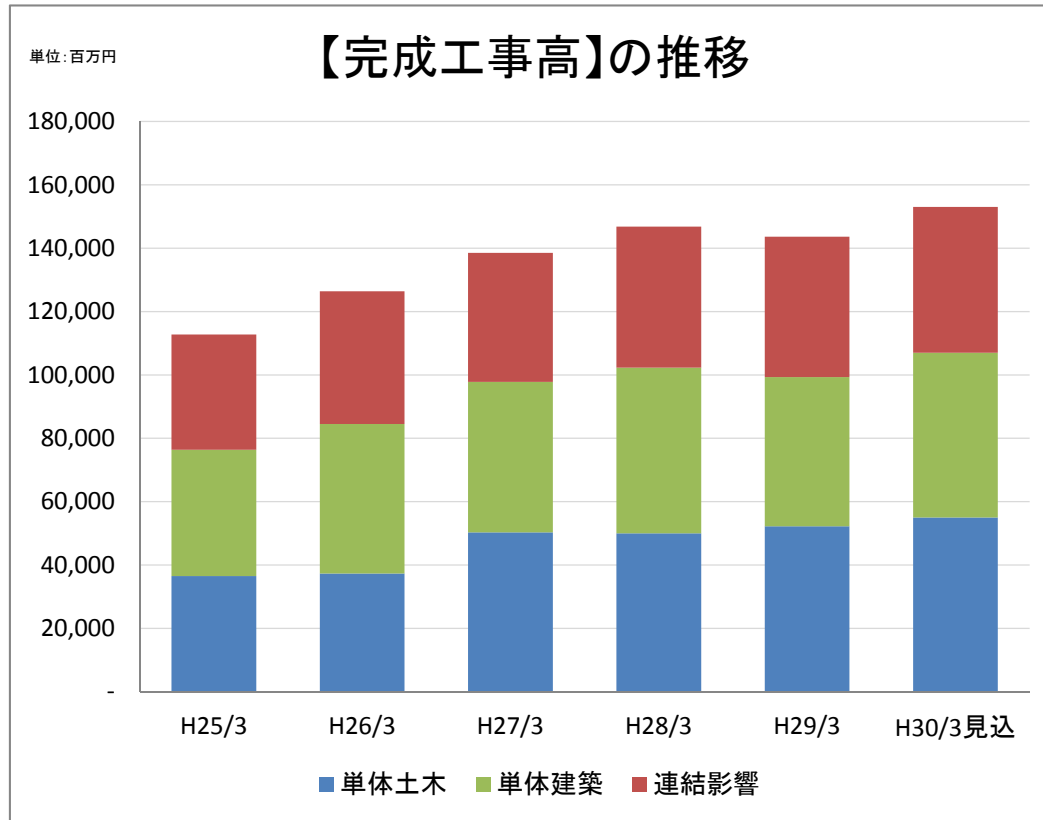
	H25/3	H26/3	H27/3	H28/3
受注高	83,561	101,372	123,207	99,592
土木	46,388	49,659	65,084	44,744
国内官庁	42,802	45,698	70,234	41,568
国内民間	1,878	1,449	3,200	3,501
海外	1,707	2,512	△8,350	△324
建築	37,173	51,713	58,122	54,847
国内官庁	3,892	7,386	11,803	8,701
国内民間	30,820	42,783	45,043	46,019
海外	2,460	1,543	1,275	127

	H29/3	当期増減	増減率	H30/3見込
受注高	128,755	29,162	29.3%	102,200
土木	71,918	27,173	60.7%	52,000
国内官庁	57,125	15,557	37.4%	49,000
国内民間	1,917	△1,583	△45.2%	
海外	12,875	13,200	-	3,000
建築	56,836	1,989	3.6%	50,200
国内官庁	8,801	100	1.1%	49,200
国内民間	46,549	530	1.2%	
海外	1,485	1,358	1069.3%	1,000

《主なポイント》

- ・国内土木は、官庁工事の発注が好調なうえ、大型工事(外環大泉南101億円)の受注があったため、対前期比139億円増となった。
- ・海外土木は、3件の新規受注により、対前期比132億円増となった。
- ・国内建築は、採算重視の受注方針により、ほぼ前期並みとなった。
- ・海外建築は、1件の新規受注により、対前期比13億円増となった。

単位：百万円



	H25/3	H26/3	H27/3	H28/3
連結	112,740	126,416	138,525	146,815
単体	76,367	84,500	97,809	102,299
土木	36,519	37,304	50,294	50,034
建築	39,847	47,195	47,514	52,264
連結影響	36,373	41,916	40,716	44,516

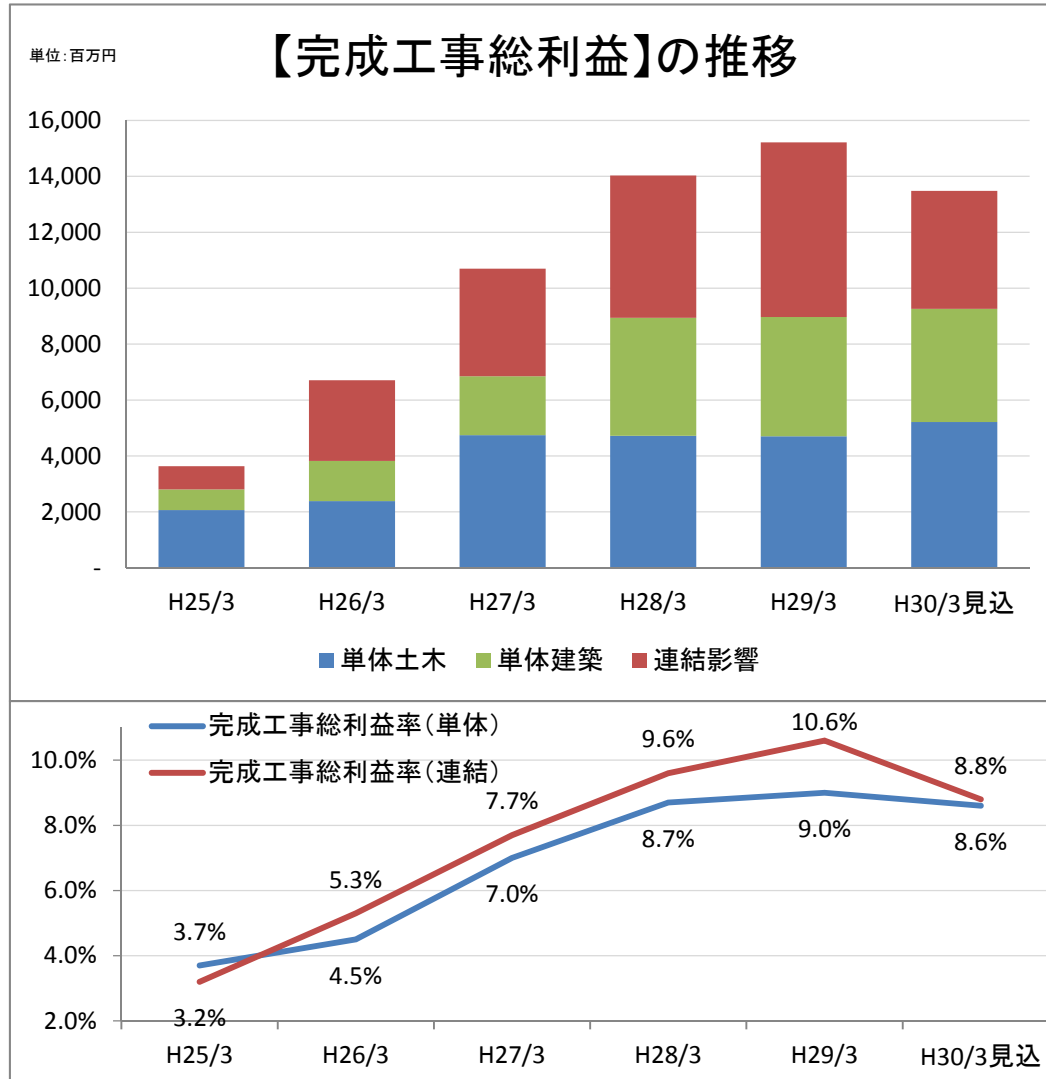
	H29/3	当期増減	増減率	H30/3見込
連結	143,613	△3,202	△2.2%	153,000
単体	99,295	△3,003	△2.9%	107,000
土木	52,237	2,203	4.4%	55,000
建築	47,058	△5,206	△10.0%	52,000
連結影響	44,318	△198	△0.4%	46,000

《主なポイント》

- ・単体土木は、期首残(前期繰越)が対前年比52億円減となったが、今期受注が増加したため、対前期比22億円増(対計画比20億円増)となった。
- ・単体建築は、期首残(前期繰越)で対前年比25億円増、今期受注は前年並みで、対前期比52億円減(対計画比12億円減)となった。
- ・連結では、子会社の森本組の完工高が減少し、対前期比10億円減(土木8億円減、建築で2億円減)となった。

完成工事総利益

単位：百万円



	H25/3	H26/3	H27/3	H28/3
連結	3,633	6,709	10,701	14,031
(利益率)	3.2%	5.3%	7.7%	9.6%
単体	2,805	3,822	6,850	8,945
(利益率)	3.7%	4.5%	7.0%	8.7%
土木	2,064	2,386	4,746	4,721
(利益率)	5.7%	6.4%	9.4%	9.4%
建築	740	1,436	2,104	4,223
(利益率)	1.9%	3.0%	4.4%	8.1%
連結影響	828	2,887	3,851	5,086

	H29/3	当期増減	増減率	H30/3見込
連結	15,214	1,182	8.4%	13,481
(利益率)	10.6%			8.8%
単体	8,969	23	0.3%	9,261
(利益率)	9.0%			8.6%
土木	4,704	△16	△0.3%	5,214
(利益率)	9.0%			9.5%
建築	4,265	41	1.0%	4,047
(利益率)	9.1%			7.8%
連結影響	6,245	1,159	22.8%	4,220

《主なポイント》

・労務費や資機材価格の高騰等の懸念材料はあるが、選別受注を徹底することで目標数値(完工利益率 連結8.6%、単体8.2%(土木9.0%、建築7.3%))を上回る利益を達成することができた。

主要な経営指標



連結

		H25/3	H26/3	H27/3	H28/3	H29/3
売上高	(百万円)	112,740	126,416	138,525	146,815	143,613
営業利益	(百万円)	△633	2,551	6,146	9,348	10,047
〃 率	(%)	△0.6	2.0	4.4	6.4	7.0
経常利益	(百万円)	△411	2,536	6,302	9,205	10,131
〃 率	(%)	△0.4	2.0	4.5	6.3	7.1
親会社株主に帰属する 当期純利益	(百万円)	△2,629	1,864	4,616	5,554	7,037
総資産額	(百万円)	89,960	96,535	109,185	117,353	129,232
純資産額	(百万円)	19,961	24,646	31,780	42,626	49,981
有利子負債額	(百万円)	5,805	5,049	8,400	5,000	5,000
D/Eレシオ	(倍)	0.29	0.21	0.27	0.12	0.10
1株当たり純資産額	(円)	312.00	325.42	418.11	485.48	567.98
1株当たり当期純利益	(円)	△41.46	27.92	61.67	67.18	81.53
自己資本比率	(%)	22.0	25.2	28.7	35.7	37.9
自己資本純利益率	(%)	△12.6	8.4	16.6	15.2	15.5
株価純資産倍率	(倍)	0.32	1.16	1.48	1.01	0.98
株価収益率	(倍)	-	13.50	10.02	7.29	6.80
1株当たり配当額	(円)	1.0	2.0	3.0	5.0	9.0
配当性向	(%)	-	7.2	4.9	7.4	11.0
営業活動によるCF	(百万円)	△3,297	4,005	△6,042	14,890	2,062
投資活動によるCF	(百万円)	204	△400	507	△1,146	△1,621
財務活動によるCF	(百万円)	△696	2,406	3,113	1,712	△496
現金及び現金同等物	(百万円)	12,555	18,558	16,235	31,633	31,592
研究開発費	(百万円)	43	35	37	41	51
設備投資額	(百万円)	313	277	277	774	1,315
減価償却実施額	(百万円)	396	345	347	380	438
従業員数	(人)	1,527	1,500	1,505	1,516	1,563

単体

		H25/3	H26/3	H27/3	H28/3	H29/3
売上高	(百万円)	76,367	84,500	97,809	102,299	99,295
営業利益	(百万円)	219	1,267	3,932	6,061	5,776
〃 率	(%)	0.3	1.5	4.0	5.9	5.8
経常利益	(百万円)	396	1,591	4,343	6,123	6,369
〃 率	(%)	0.5	1.9	4.4	6.0	6.4
当期純利益	(百万円)	△753	1,208	3,246	3,637	4,868
完成工事総利益率	(%)	3.7	4.5	7.0	8.7	9.0
土木	(%)	5.7	6.4	9.4	9.4	9.0
建築	(%)	1.9	3.0	4.4	8.1	9.1
資本金	(百万円)	5,100	6,321	6,321	9,030	9,030
総資産額	(百万円)	64,869	70,952	86,472	90,390	100,164
純資産額	(百万円)	17,977	22,488	27,714	36,521	41,578
有利子負債額	(百万円)	5,805	5,049	8,400	5,000	5,000
発行済株式総数	(千株)	67,170	75,670	75,670	87,170	87,170
自己株式	(千株)	3,780	799	823	841	846
期末株価終値	(円)	101.0	377.0	618.0	490.0	554.0
株式時価総額	(百万円)	6,402	28,226	46,255	42,301	47,823
1株当たり純資産額	(円)	283.60	300.37	367.82	418.41	474.59
1株当たり当期純利益	(円)	△11.88	18.09	43.36	44.00	56.40
自己資本比率	(%)	27.7	31.7	31.8	40.0	40.9
自己資本純利益率	(%)	△4.1	6.0	13.0	11.4	12.6
株価純資産倍率	(倍)	0.36	1.26	1.68	1.17	1.17
株価収益率	(倍)	-	20.84	14.25	11.14	9.82
1株当たり配当額	(円)	1.0	2.0	3.0	5.0	9.0
配当性向	(%)	-	11.1	6.9	11.4	16.0
研究開発費	(百万円)	43	35	37	41	51
設備投資額	(百万円)	258	236	166	567	1,267
減価償却実施額	(百万円)	344	296	287	280	361
従業員数	(人)	894	880	891	914	936

連結財務諸表



連結貸借対照表

	H25/3	H26/3	H27/3	H28/3	H29/3
単位:百万円					
資産の部					
流動資産					
現金預金	12,617	18,623	16,307	31,661	31,612
受取手形・完成工事未収入金等	55,104	55,675	68,257	62,554	67,292
未成工事支出金等	2,113	2,852	888	1,349	2,125
短期貸付金	69	30	25	24	19
繰延税金資産	11	10	556	759	745
その他	5,225	4,352	8,968	6,593	11,234
貸倒引当金	△330	△271	△176	△164	△162
流動資産合計	74,812	81,274	94,827	102,778	112,867
固定資産					
有形固定資産					
建物・構築物	5,091	5,092	5,098	5,070	5,156
機械・運搬具、工具器具備品	8,726	8,670	8,774	8,901	8,799
土地	7,027	6,981	5,150	4,978	5,845
リース資産	130	153	160	168	168
建設仮勘定	7	0	2	89	27
減価償却累計額	△11,271	△11,383	△11,614	△11,457	△11,348
有形固定資産合計	9,712	9,514	7,571	7,750	8,647
無形固定資産	136	134	137	145	132
投資その他の資産					
投資有価証券	4,035	4,380	5,406	5,780	6,614
長期貸付金	368	381	102	78	60
破産更生債権等	40	26	15	557	-
繰延税金資産	20	109	102	91	91
その他	1,893	1,816	1,646	929	960
貸倒引当金	△1,059	△1,102	△622	△757	△142
投資その他の資産合計	5,299	5,612	6,649	6,679	7,584
固定資産合計	15,147	15,261	14,358	14,575	16,364
資産合計	89,960	96,535	109,185	117,353	129,232

	H25/3	H26/3	H27/3	H28/3	H29/3
負債の部					
流動負債					
支払手形・工事未払金等	40,732	41,107	43,558	42,879	41,496
短期借入金	5,805	5,049	8,400	5,000	1,850
未払法人税等	219	381	1,682	2,496	1,470
未成工事受入金	6,459	7,487	6,667	5,661	9,241
預り金	4,913	4,861	6,829	8,571	10,863
完成工事補償引当金	173	251	272	357	399
賞与引当金	132	243	349	494	588
工事損失引当金	471	449	661	488	717
その他	959	1,579	624	472	1,266
流動負債合計	59,867	61,409	69,045	66,421	67,894
固定負債					
長期借入金	-	-	-	-	3,150
繰延税金負債	563	624	602	497	618
退職給付に係る負債	7,311	8,020	6,232	6,260	6,294
訴訟損失引当金	228	211	81	202	73
その他	2,028	1,622	1,443	1,345	1,219
固定負債合計	10,131	10,479	8,359	8,305	11,356
負債合計	69,998	71,889	77,404	74,727	79,251
純資産の部					
株主資本					
資本金	5,100	6,321	6,321	9,030	9,030
資本剰余金	3,687	5,246	5,246	7,955	7,960
利益剰余金	10,773	12,575	18,931	24,261	30,867
自己株式	△659	△141	△153	△163	△170
株主資本合計	18,901	24,001	30,346	41,082	47,687
その他の包括利益累計額					
その他有価証券評価差額金	850	950	1,341	1,196	1,533
繰延ヘッジ損益	56	20	87	38	103
為替換算調整勘定	△30	△31	△13	△27	△25
退職給付に係る調整累計額	-	△576	△466	△379	△269
その他の包括利益累計額合計	875	362	947	827	1,342
新株予約権	-	-	183	400	610
非支配株主持分	183	282	302	314	340
純資産合計	19,961	24,646	31,780	42,626	49,981
負債純資産合計	89,960	96,535	109,185	117,353	129,232

連結損益計算書

	H25/3	H26/3	H27/3	H28/3	H29/3
単位:百万円					
売上高	112,740	126,416	138,525	146,815	143,613
売上原価	109,107	119,706	127,824	132,784	128,398
売上総利益	3,633	6,709	10,701	14,031	15,214
販売費及び一般管理費	4,266	4,158	4,554	4,682	5,167
営業利益又は損失(△)	△633	2,551	6,146	9,348	10,047
営業外収益					
受取利息	6	7	9	10	6
受取配当金	53	46	50	69	77
為替差益	294	128	173	-	91
その他	136	98	105	98	52
営業外収益合計	491	280	338	178	227
営業外費用					
支払利息	166	157	75	55	39
支払保証料	59	66	58	59	69
為替差損	-	-	-	134	-
その他	42	71	48	71	34
営業外費用合計	269	294	182	321	143
経常利益又は損失(△)	△411	2,536	6,302	9,205	10,131

	H25/3	H26/3	H27/3	H28/3	H29/3
特別利益					
固定資産売却益	260	9	149	8	2
訴訟損失引当金戻入額	-	-	123	-	128
その他	2	-	15	-	-
特別利益合計	263	9	288	8	131
特別損失					
固定資産除売却損	8	21	0	29	16
減損損失	0	117	776	0	0
訴訟関連損失	1,399	129	99	475	25
その他	68	5	-	0	307
特別損失合計	1,477	274	876	504	350
税金等調整前当期純利益又は損失(△)	△1,625	2,272	5,715	8,708	9,911
法人税、住民税及び事業税	167	390	1,820	3,301	2,886
法人税等調整額	810	△82	△744	△160	△40
法人税等合計	978	307	1,076	3,140	2,846
当期純利益又は損失(△) (少数株主損益調整前当期純利益)	△2,603	1,964	4,638	5,568	7,065
非支配株主に帰属する当期純利益	26	99	22	13	27
親会社株主に帰属する当期純利益 又は損失(△)	△2,629	1,864	4,616	5,554	7,037

連結包括利益計算書

	H25/3	H26/3	H27/3	H28/3	H29/3
単位:百万円					
当期純利益又は損失(△) (少数株主損益調整前当期純利益)	△2,603	1,964	4,638	5,568	7,065
その他の包括利益					
その他の有価証券評価差額金	477	100	391	△144	337
繰延ヘッジ損益	56	△36	67	△48	64
為替換算調整勘定	8	△0	17	△13	1
退職給付に係る調整額	-	-	110	87	110
その他の包括利益合計	542	63	585	△120	514
包括利益	△2,060	2,027	5,224	5,447	7,580
(内訳)					
親会社株主に係る包括利益	△2,086	1,928	5,201	5,434	7,552
非支配株主に係る包括利益	26	99	22	13	28

個別財務諸表



貸借対照表

	H25/3	H26/3	H27/3	H28/3	H29/3
単位:百万円					
資産の部					
流動資産					
現金預金	7,266	11,421	9,683	21,275	22,025
受取手形	1,685	1,444	3,740	4,585	4,203
完成工事未収入金	35,728	36,544	49,923	42,590	43,998
未成工事支出金等	1,084	2,266	425	689	1,326
短期貸付金	45	22	18	16	275
立替金	2,572	2,719	4,562	5,218	10,345
繰延税金資産	-	-	326	502	470
その他	953	903	3,168	640	764
貸倒引当金	△285	△245	△161	△153	△157
流動資産合計	49,051	55,078	71,687	75,365	83,252
固定資産					
有形固定資産					
建物・構築物	4,412	4,427	4,486	4,579	4,656
機械・運搬具	6,630	6,631	6,656	6,652	6,485
工具器具・備品	1,227	1,199	1,193	1,225	1,265
土地	6,759	6,714	4,867	4,856	5,721
リース資産	130	130	134	145	144
建設仮勘定	7	0	2	2	27
減価償却累計額	△10,018	△10,137	△10,364	△10,212	△10,007
有形固定資産合計	9,150	8,966	6,975	7,248	8,293
無形固定資産	107	105	110	114	101
投資その他の資産					
投資有価証券	5,380	5,645	6,488	6,810	7,582
長期貸付金	723	734	519	441	434
破産更生債権等	40	11	-	557	-
その他	1,440	1,463	1,242	555	630
貸倒引当金	△1,024	△1,053	△552	△703	△130
投資その他の資産合計	6,560	6,801	7,699	7,661	8,517
固定資産合計	15,817	15,873	14,784	15,024	16,912
資産合計	64,869	70,952	86,472	90,390	100,164

	H25/3	H26/3	H27/3	H28/3	H29/3
負債の部					
流動負債					
支払手形	3,741	4,057	4,853	5,657	6,351
工事未払金	21,573	22,945	24,962	25,559	23,544
短期借入金	5,805	5,049	8,400	5,000	1,850
未払法人税等	126	203	916	1,663	722
未成工事受入金	3,324	3,891	3,264	2,327	7,358
預り金	4,607	4,119	10,271	7,380	8,954
完成工事補償引当金	116	181	204	289	343
賞与引当金	105	157	234	313	399
工事損失引当金	222	163	177	45	165
その他	614	945	397	468	498
流動負債合計	40,237	41,714	53,682	48,705	50,189
固定負債					
長期借入金	-	-	-	-	3,150
繰延税金負債	516	570	498	399	522
退職給付引当金	5,716	5,838	4,358	4,429	4,526
訴訟損失引当金	121	150	80	202	73
その他	301	189	137	132	125
固定負債合計	6,654	6,748	5,075	5,163	8,397
負債合計	46,891	48,463	58,757	53,868	58,586
純資産の部					
株主資本					
資本金	5,100	6,321	6,321	9,030	9,030
資本剰余金	3,687	5,246	5,246	7,955	7,960
利益剰余金	9,007	10,152	14,869	18,282	22,719
自己株式	△659	△141	△153	△163	△170
株主資本合計	17,135	21,578	26,283	35,103	39,539
評価・換算差額等					
その他有価証券評価差額金	785	889	1,159	978	1,324
繰延ヘッジ損益	56	20	87	38	103
評価・換算差額等合計	841	909	1,246	1,016	1,428
新株予約権	-	-	183	400	610
純資産合計	17,977	22,488	27,714	36,521	41,578
負債純資産合計	64,869	70,952	86,472	90,390	100,164

損益計算書

	H25/3	H26/3	H27/3	H28/3	H29/3
単位:百万円					
売上高	76,367	84,500	97,809	102,299	99,295
売上原価	73,561	80,677	90,958	93,353	90,326
売上総利益	2,805	3,822	6,850	8,945	8,969
販売費及び一般管理費	2,586	2,555	2,917	2,883	3,192
営業利益	219	1,267	3,932	6,061	5,776
営業外収益					
受取利息	41	34	39	31	25
受取配当金	43	334	237	256	562
為替差益	283	127	171	-	90
その他	53	85	115	75	41
営業外収益合計	421	581	564	362	720
営業外費用					
支払利息	168	159	78	58	40
支払保証料	38	48	34	39	52
為替差損	-	-	-	134	-
その他	38	50	40	68	34
営業外費用合計	244	257	153	301	126
経常利益	396	1,591	4,343	6,123	6,369

	H25/3	H26/3	H27/3	H28/3	H29/3
特別利益					
固定資産売却益	260	9	143	3	2
訴訟損失引当金戻入額	-	-	99	-	128
その他	2	-	15	-	-
特別利益合計	263	9	258	3	131
特別損失					
固定資産除売却損	7	5	0	25	16
減損損失	0	117	776	0	0
訴訟関連損失	1,239	46	80	457	19
その他	56	4	-	0	-
特別損失合計	1,303	173	857	483	36
税引前当期純利益又は損失(△)	△643	1,427	3,745	5,643	6,464
法人税、住民税及び事業税	114	220	1,004	2,133	1,620
法人税等調整額	△4	△1	△505	△127	△25
法人税等合計	109	218	498	2,005	1,595
当期純利益又は損失(△)	△753	1,208	3,246	3,637	4,868

主な受注工事・完成工事



《主な受注工事》

土木

東京外かく環状道路大泉南工事

カンボジア国道5号線北P2工区改善工事

片山浄水所・泉浄水所連絡管布設工事

北海道新幹線、ニセコトンネル他

練馬区石神井台一丁目地内から上井草給水所間送水管(2600mm)用立坑築造及びトンネル築造工事

東日本高速道路(株)

カンボジア王国公共事業運輸省

大阪府吹田市水道部

(独)鉄道・運輸機構 北海道新幹線建設局

東京都水道局

平成32年5月竣工予定

平成32年1月竣工予定

平成33年3月竣工予定

平成33年8月竣工予定

平成31年5月竣工予定

建築

麴町東急ビル建替計画

(仮称)梅田小松原町ホテル計画新築工事

(仮称)ホテルユニゾ博多計画新築工事

浜松(28)庁舎新設建築その他工事

平成28年度利総給工第4号 利府小学校校舎建替え工事

東京急行電鉄(株)

(株)コスモスイニシア

ユニゾホテル(株)

南関東防衛局

宮城県利府町

平成30年10月竣工予定

平成30年9月竣工予定

平成30年8月竣工予定

平成30年6月竣工予定

平成30年3月竣工予定

《主な完成工事》

土木

第3南蒲生幹線工事1

北区赤羽台一丁目、岩淵町付近枝線立坑設置工事

空自那覇(26)貯蔵庫新設土木その他工事

主要地方道一関北上線(仮称)柵の瀬橋下部工(その5)工事

平成27年度 県債 道改交金 第112-9号 泉佐野岩出線外1線(岩出橋下部P1,P2)道路改良工事

宮城県仙台市

東京都下水道局

防衛省 沖縄防衛局

岩手県

和歌山県

平成29年3月竣工

平成29年3月竣工

平成28年4月竣工

平成28年9月竣工

平成29年1月竣工

建築

(仮称)ブランズシティ久が原計画の本体工事

神田須田町新築工事

新商業高校建設工事

足立成和信用金庫本店新築工事

(仮称)新大橋2丁目計画新築工事

東急不動産(株)

野村不動産(株)

(一財)神戸すまいまちづくり公社

足立成和信用金庫

住友不動産(株)

平成29年2月竣工

平成29年1月竣工

平成28年11月竣工

平成29年3月竣工

平成29年1月竣工

主なニューマチックケーソン工事・シールド工事



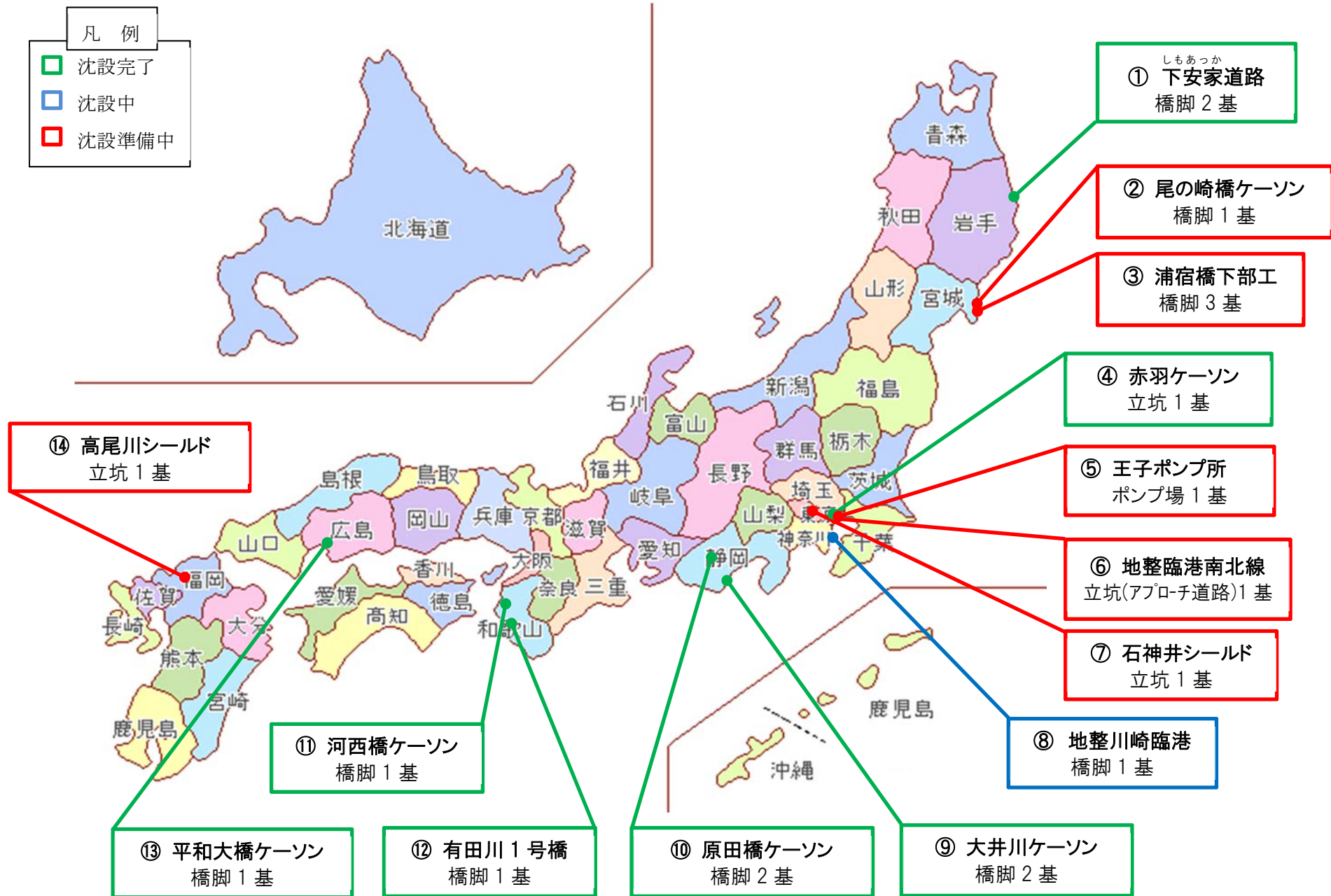
《主なニューマチックケーソン工事》

平成28年度県債社道復興12-20-001号（仮）浦宿橋下部工工事（その1）	宮城県	平成30年9月竣工予定
王子第二ポンプ所建設その2工事	東京都下水道局	平成30年10月竣工予定
川崎港臨港道路東扇島水江町線主橋梁部（MP4）橋梁下部工事	国土交通省 関東地方整備局	平成30年3月竣工予定
市川市大和田ポンプ場建設工事	日本下水道事業団	平成29年5月竣工予定
東京港臨港道路南北線10号地その2地区接続部及び沈埋函（7号函）製作・築造工事	国土交通省 関東地方整備局	平成31年3月竣工予定
平成28年度防災・安全交付金事業（国）473号（仮称）新々原田橋下部工工事（橋脚工）	静岡県浜松市	平成30年7月竣工予定
平成28年度 1号島田金谷新大井川橋西下部工事	国土交通省 中部地方整備局	平成29年7月竣工予定
有田海南道路有田川1号橋下部工事	国土交通省 近畿地方整備局	平成30年2月竣工予定
平和大橋歩道橋下部工事（その3）	広島県広島市	平成29年11月竣工予定
高尾川地下河川築造工事	福岡県	平成31年3月竣工予定

《主なシールド工事》

地下鉄桃園空港線CM01工区（機場連外捷運系統延伸至中歴火車站工程（CM01機場捷運））	大陸工程股分有限公司（交通部高速鐵路工程局）	平成30年1月竣工予定
台北地下鉄信義線東延段CR580C工区工事	台北市政府捷運工程局南区工程所	平成34年10月竣工予定
第3南蒲生幹線工事1	宮城県仙台市	平成29年3月竣工
東京外かく環状道路本線トンネル（北行）大泉南工事	中日本高速道路株式会社	平成31年10月竣工予定
北区赤羽北一丁目、板橋区小豆沢四丁目付近枝線工事	東京都下水道局	平成29年10月竣工予定
東京外環自動車道田尻工事	東日本高速道路株式会社 関東支社	平成29年10月竣工予定
江東幹線工事	東京都下水道局	平成29年8月竣工予定
練馬区石神井台一丁目地内から上井草給水所間送水管（2600mm）用立坑築造及びトンネル築造工事	東京都水道局	平成31年5月竣工予定
堺市出島バイパス線建設工事	日本下水道事業団	平成29年9月竣工予定
高尾川地下河川築造工事	福岡県	平成31年3月竣工予定

大豊建設 ニューマチックケーソン工事現況 (H29年4月末現在)



大豊建設 シールド工事現況 (H29年4月末現在)

- 凡例
- 掘進完了
 - 掘進中
 - 準備中

