



2022年3月期 決算説明資料

2022年5月19日

決算の概況	P - 1
受注高	P - 2
完成工事高	P - 3
完成工事総利益	P - 4
ニューマチックケーソン工事・シールド工事 【単体】	P - 5
決算の概況（財務状況）	P - 6
2020-22年 中期経営計画の進捗状況	P - 7
主な受注工事・完成工事	P - 8
ニューマチックケーソン工事現況	P - 9
シールド工事現況	P - 10

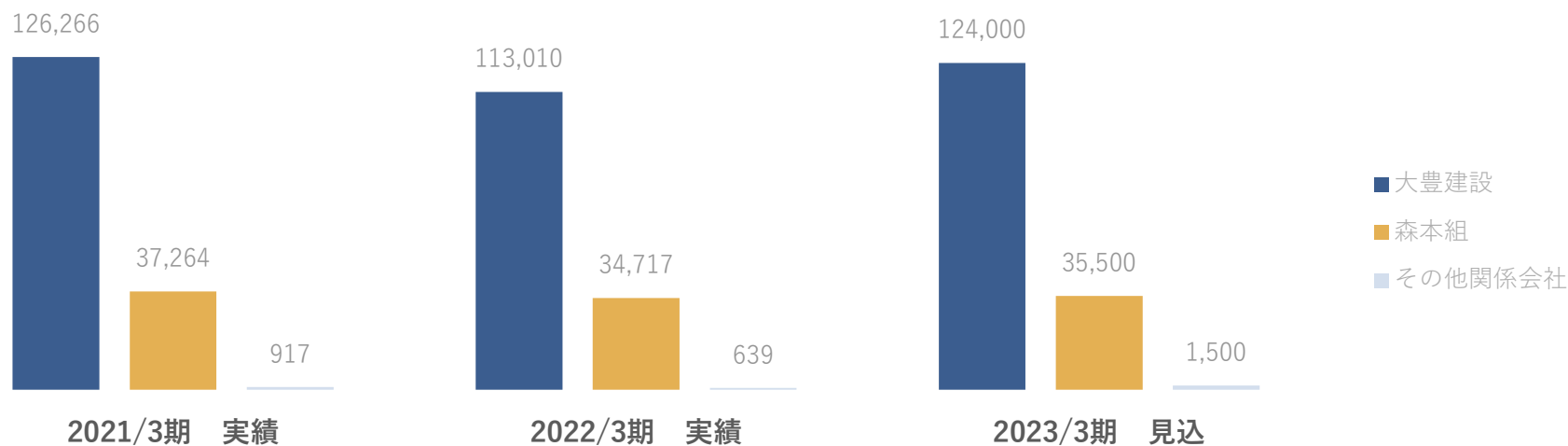
本資料に記載されている業績見通し等の将来に関する記述は、当社が現在入手している情報及び合理的であると判断する一定の前提に基づいており、実際の業績等は様々な要因により大きく異なる可能性があります。

また、本資料はIR情報の提供を目的とするものであり、当社発行株式の購入等を勧誘することを目的としたものではありません。

決算の概況

(単位：百万円)

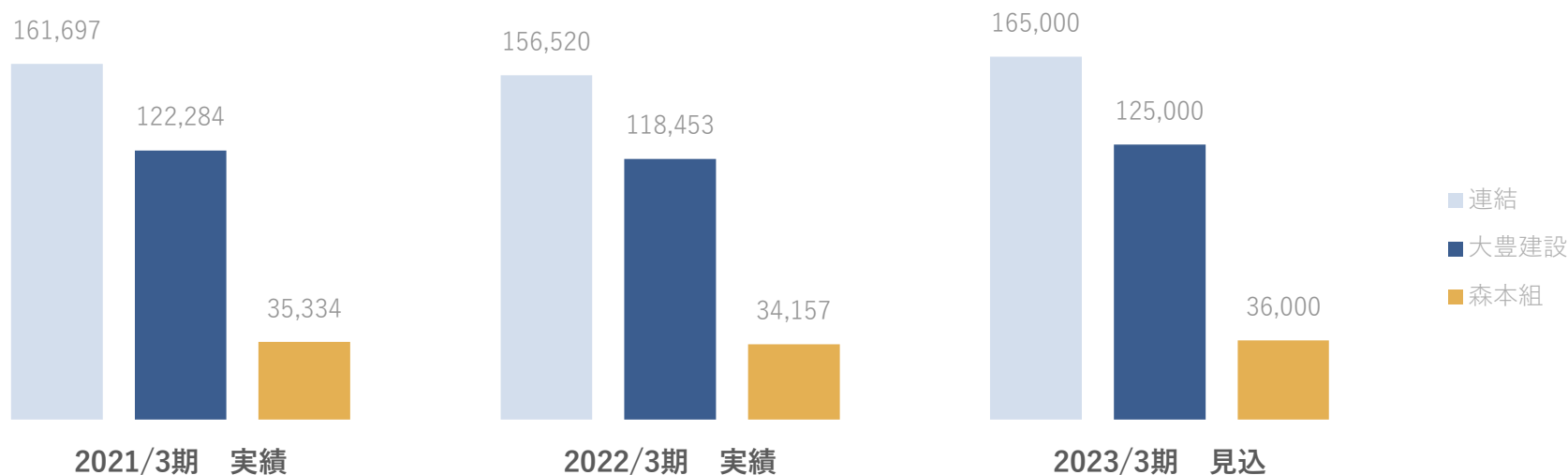
	2021/3期			2022/3期						対前年比較			対計画比較		
	実績			計画			実績			連結	大豊建設	森本組	連結	大豊建設	森本組
	連結	大豊建設	森本組	連結	大豊建設	森本組	連結	大豊建設	森本組						
受注高	164,447	126,266	37,264	159,000	120,000	37,000	148,367	113,010	34,717	△16,079	△13,255	△2,546	△10,632	△6,989	△2,282
土木	85,319	63,604	21,714	80,000	60,000	20,000	79,423	58,608	20,815	△5,896	△4,996	△899	△576	△1,391	815
建築	78,544	62,661	15,549	78,000	60,000	17,000	68,424	54,402	13,902	△10,120	△8,259	△1,646	△9,575	△5,597	△3,097
その他	583	-	-	1,000	-	-	520	-	-	△63	-	-	△479	-	-
完成工事高	161,697	122,284	35,334	160,000	120,000	35,500	156,520	118,453	34,157	△5,177	△3,831	△1,177	△3,479	△1,546	△1,342
土木	86,090	65,109	20,980	82,500	62,000	20,500	86,324	66,086	20,237	234	977	△743	3,824	4,086	△262
建築	72,077	57,175	14,354	74,000	58,000	15,000	66,513	52,366	13,920	△5,564	△4,808	△433	△7,486	△5,633	△1,079
その他	3,529	-	-	3,500	-	-	3,682	-	-	152	-	-	182	-	-
完成工事総利益	15,097	10,264	3,836	15,161	10,550	3,560	15,191	10,082	4,066	93	△181	230	29	△468	506
(%)	(9.3%)	(8.4%)	(10.8%)	(9.5%)	(8.8%)	(10.0%)	(9.7%)	(8.5%)	(11.9%)	-	-	-	-	-	-
土木	8,106	5,566	2,531	7,794	5,414	2,380	8,769	5,881	2,871	663	314	340	975	467	491
(%)	(9.4%)	(8.5%)	(12.1%)	(9.4%)	(8.7%)	(11.6%)	(10.2%)	(8.9%)	(14.2%)	-	-	-	-	-	-
建築	6,053	4,697	1,304	6,393	5,135	1,180	5,392	4,200	1,194	△661	△496	△110	△1,001	△935	14
(%)	(8.4%)	(8.2%)	(9.1%)	(8.6%)	(8.9%)	(7.9%)	(8.1%)	(8.0%)	(8.6%)	-	-	-	-	-	-
その他	937	-	-	973	-	-	1,029	-	-	91	-	-	56	-	-
(%)	(26.6%)	-	-	(27.8%)	-	-	(27.9%)	-	-	-	-	-	-	-	-
営業利益	9,066	6,349	2,416	8,600	6,200	2,140	8,857	5,909	2,555	△208	△439	139	257	△291	415
(%)	(5.6%)	(5.2%)	(6.8%)	(5.4%)	(5.2%)	(6.0%)	(5.7%)	(5.0%)	(7.5%)	-	-	-	-	-	-
経常利益	9,420	6,806	2,435	8,600	6,400	2,130	9,316	12,477	2,546	△104	5,671	111	716	6,077	416
(%)	(5.8%)	(5.6%)	(6.9%)	(5.4%)	(5.3%)	(6.0%)	(6.0%)	(10.5%)	(7.5%)	-	-	-	-	-	-
当期利益	6,262	4,693	1,645	5,600	4,300	1,410	5,987	10,365	1,675	△274	5,672	29	387	6,065	265
(%)	(3.9%)	(3.8%)	(4.6%)	(3.5%)	(3.6%)	(4.0%)	(3.8%)	(8.8%)	(4.9%)	-	-	-	-	-	-



(単位：百万円)

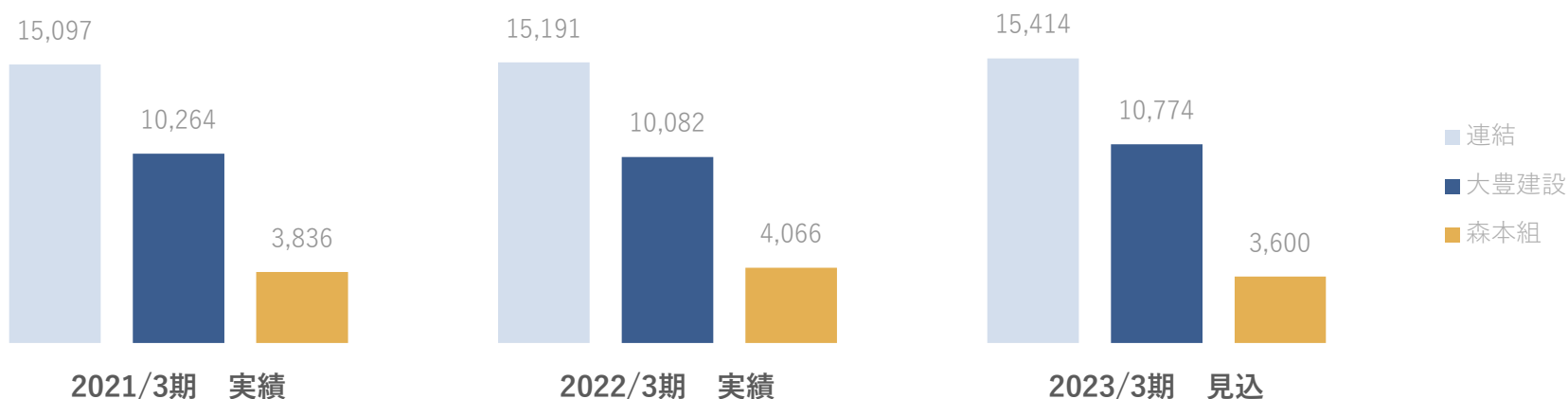
	2021/3期 実績	2022/3期		対前期比	対計画比	2023/3期
		計画	実績			見込
受注高	164,447	159,000	148,367	△16,079	△10,632	161,000
大豊建設	126,266	120,000	113,010	△13,255	△6,989	124,000
(土木)	63,604	60,000	58,608	△4,996	△1,391	62,000
(建築)	62,661	60,000	54,402	△8,259	△5,597	62,000
森本組	37,264	37,000	34,717	△2,546	△2,282	35,500
(土木)	21,714	20,000	20,815	△899	815	19,000
(建築)	15,549	17,000	13,902	△1,646	△3,097	16,500
その他関係会社	917	2,000	639	△277	△1,360	1,500

受注残高					
大豊建設	230,904	—	225,461	△5,442	—
(土木)	151,687	—	144,208	△7,478	—
(建築)	79,217	—	81,253	2,035	—
森本組	46,289	—	46,954	665	—
(土木)	29,300	—	29,878	577	—
(建築)	16,988	—	17,076	87	—



(単位：百万円)

	2021/3期 実績	2022/3期		対前期比	対計画比	2023/3期
		計画	実績			見込
連結	161,697	160,000	156,520	△5,177	△3,479	165,000
大豊建設	122,284	120,000	118,453	△3,831	△1,546	125,000
(土木)	65,109	62,000	66,086	977	4,086	65,000
(建築)	57,175	58,000	52,366	△4,808	△5,633	60,000
森本組	35,334	35,500	34,157	△1,177	△1,342	36,000
(土木)	20,980	20,500	20,237	△743	△262	21,000
(建築)	14,354	15,000	13,920	△433	△1,079	15,000
その他関係会社	4,079	4,500	3,909	△169	△591	4,000

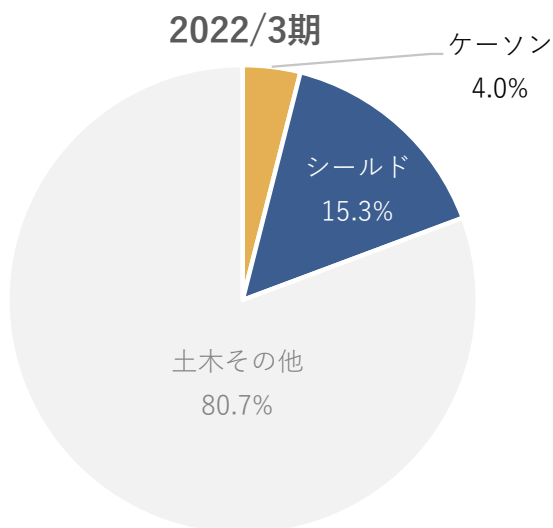
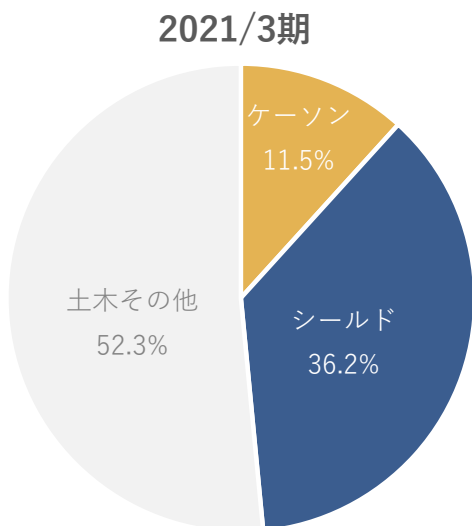


(単位：百万円)

	2021/3期		2022/3期		対前期比	対計画比	2023/3期			
	実績		計画	実績			見込			
連結	15,097	(9.3%)	15,161	(9.5%)	15,191	(9.7%)	93	29	15,414	(9.3%)
大豊建設	10,264	(8.4%)	10,550	(8.8%)	10,082	(8.5%)	△181	△468	10,774	(8.6%)
(土木)	5,566	(8.5%)	5,414	(8.7%)	5,881	(8.9%)	314	467	5,510	(8.5%)
(建築)	4,697	(8.2%)	5,135	(8.9%)	4,200	(8.0%)	△496	△935	5,263	(8.7%)
森本組	3,836	(10.8%)	3,560	(10.0%)	4,066	(11.9%)	230	506	3,600	(10.0%)
(土木)	2,531	(12.1%)	2,380	(11.6%)	2,871	(14.2%)	340	491	2,379	(11.3%)
(建築)	1,304	(9.1%)	1,180	(7.9%)	1,194	(8.6%)	△110	14	1,221	(8.1%)
その他関係会社	997		1,051		1,043		45	△8	1,040	

□受注高

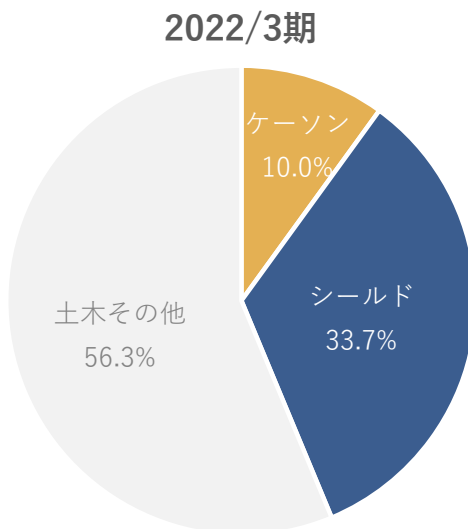
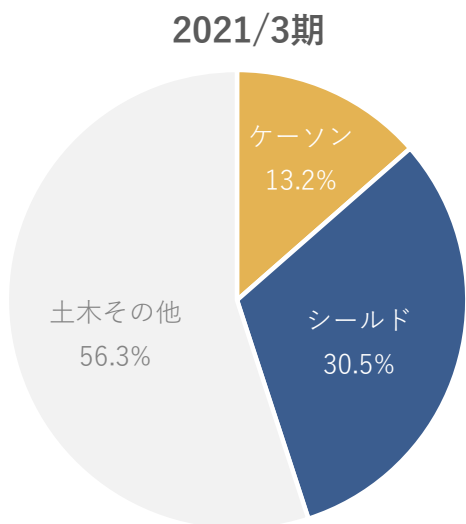
(単位：百万円)



	2021/3期 実績	2022/3期 実績	対前期比
土木工事	63,604	58,608	△4,996
土木工事のうち ケーソン工事 受注高 (%)	7,341 11.5%	2,330 4.0%	△5,010 -
土木工事のうち シールド工事 受注高 (%)	23,027 36.2%	8,991 15.3%	△14,035 -

□完成工事高

(単位：百万円)



	2021/3期 実績	2022/3期 実績	対前期比
土木工事	65,109	66,086	977
土木工事のうち ケーソン工事 完成工事高 (%)	8,570 13.2%	6,614 10.0%	△1,955 -
土木工事のうち シールド工事 完成工事高 (%)	19,880 30.5%	22,279 33.7%	2,400 -

決算の概況（財務状況）

連結

	前期末 2021/3	当期末 2022/3	対前期比
(単位：百万円)			
現金預金	28,213	19,780	△8,433
受取手形・完成工事未収入金・ 電子記録債権	91,071	101,191	10,119
etc.	21,670	19,196	△2,474
流動資産	140,955	140,167	△788
固定資産	29,944	29,454	△489
資産の部	170,899	169,621	△1,278

支払手形・工事未払金・電子記 録債務	44,259	45,400	1,141
短期借入金・1年内返済予定の長 期借入金	7,950	6,100	△1,850
etc.	31,036	34,944	3,907
流動負債	83,245	86,445	3,199
転換社債型新株予約権付社債	3,196	1,463	△1,733
長期借入金	3,150	-	△3,150
etc.	7,177	7,220	42
固定負債	13,523	8,683	△4,840
負債の部	96,769	95,128	△1,640
資本金	10,549	10,549	-
資本剰余金	9,564	9,059	△505
利益剰余金	52,765	56,753	3,988
自己株式	△1,288	△3,725	△2,437
株主資本	71,590	72,636	1,045
その他の包括利益累計額	1,580	744	△835
新株予約権	307	266	△41
非支配株主持分	651	845	193
純資産の部	74,130	74,493	362
負債純資産合計	170,899	169,621	△1,278
※自己資本比率	42.8%	43.3%	

単体

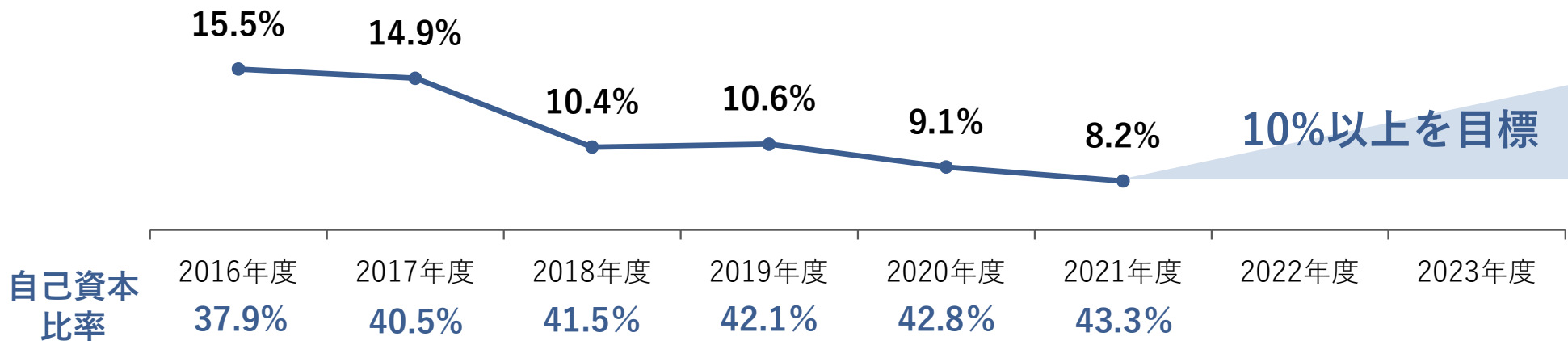
	前期末 2021/3	当期末 2022/3	対前期比
(単位：百万円)			
現金預金	19,121	15,033	△4,087
受取手形・電子記録債権	4,811	472	△4,338
完成工事未収入金	63,401	75,313	11,912
etc.	20,224	19,065	△1,158
流動資産	107,557	109,885	2,327
固定資産	29,122	28,717	△405
資産の部	136,680	138,602	1,922

支払手形・電子記録債務	9,089	8,743	△346
工事未払金	24,321	26,938	2,617
短期借入金	7,650	2,650	△5,000
1年内返済予定の長期借入金	-	3,150	3,150
etc.	26,106	27,688	1,581
流動負債	67,167	69,169	2,002
転換社債型新株予約権付社債	3,196	1,463	△1,733
長期借入金	3,150	-	△3,150
etc.	4,771	4,956	184
固定負債	11,117	6,419	△4,698
負債の部	78,284	75,588	△2,695
資本金	10,549	10,549	-
資本剰余金	9,564	9,059	△505
利益剰余金	37,875	46,241	8,366
自己株式	△1,288	△3,725	△2,437
株主資本	56,700	62,124	5,424
評価・換算差額等	1,387	622	△765
新株予約権	307	266	△41
純資産の部	58,396	63,013	4,617
負債純資産合計	136,680	138,602	1,922
※自己資本比率	42.5%	45.3%	

2020-22年 中期経営計画の進捗状況

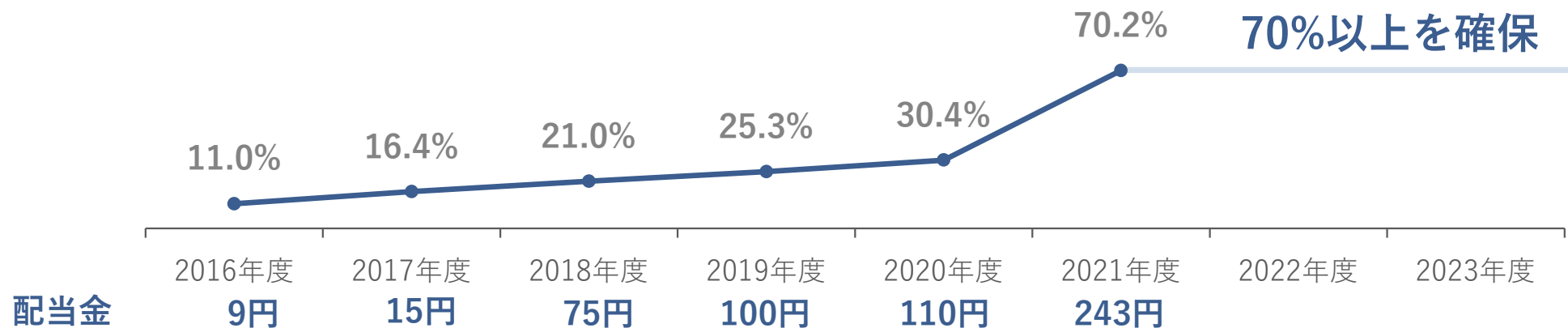
■中長期に目指す姿：R O E 10%以上

2021年度のR O Eは8.2%、2022年度以降は10%以上を目指す。



■株主還元：連結配当性向 70%以上を確保 (2022年3月24日付プレスリリースにより公表済)

2021年度の連結配当性向は70.2%、2022年度以降も70%以上を確保する。



※2018年10月に5株を1株に併合

《主な受注工事》

【土木】

国道7号 菅野南山地区下部工工事	国土交通省 東北地方整備局	2023年2月竣工予定
亀島川水門耐震補強工事(その2)その2	東京都財務局	2023年2月竣工予定
名古屋第二環状自動車道 上社高架橋他9橋耐震補強工事	中日本高速道路(株)名古屋支社	2024年5月竣工予定
琵琶湖東北部浄化センター建設工事その35	日本下水道事業団 西日本本部	2023年7月竣工予定
熊本市宅地液状化防止事業(近見地区)対策工事(その10)	熊本県 熊本市	2023年1月竣工予定

【建築】

(仮称)LOGIFRONT浦安新築工事	日鉄興和不動産(株)	2023年1月竣工予定
(株)アイセン新倉庫計画	(株)アイセン	2023年4月竣工予定
(仮称)足立区千住寿町共同住宅	(株)コスモシニア・大和ハウス工業(株)	2023年6月竣工予定
(仮称)京都市伏見区御堂前町計画新築工事	東急不動産(株)	2024年3月竣工予定
(仮称)レーベン天神計画新築工事	(株)カクレベン (株)カクレベン西日本	2024年3月竣工予定

《主な完成工事》

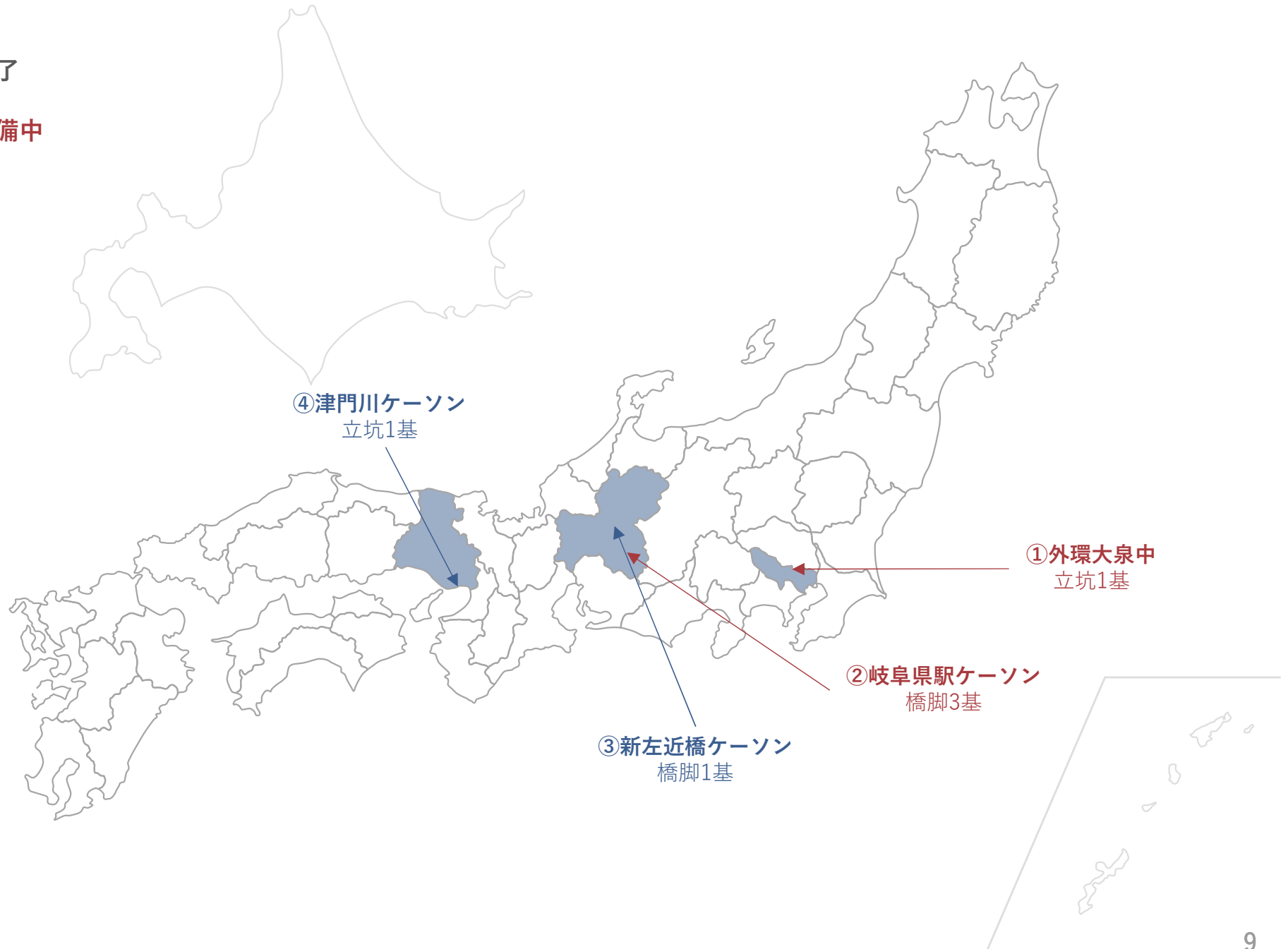
【土木】

石巻市流留第二排水ポンプ場他1施設復興・災害復旧建設工事	日本下水道事業団 東日本本部	2022年3月竣工
R2国道357号舞浜大橋左岸高架橋(山側)耐震補強工事	国土交通省 関東地方整備局	2022年1月竣工
常滑市常滑浄化センター建設工事その10	日本下水道事業団 東日本本部	2021年11月竣工
大野油坂道路此の木谷橋下部他工事	国土交通省 近畿地方整備局	2022年3月竣工
一般県道 砂原四方寄線(池上工区)谷尾崎高架橋下部工(P3)外工事	熊本県 熊本市	2021年4月竣工

【建築】

仙台市南蒲生浄化センター4号汚泥焼却施設建設工事	日本下水道事業団 東日本本部	2021年12月竣工
(仮称)Landport上尾I新築工事	野村不動産(株)	2021年12月竣工
世田谷区駒沢3丁目計画新築工事	三菱地所レジデンス(株)	2022年2月竣工
(仮称)茨木市双葉町PJ新築工事	大和ハウス工業(株)	2022年3月竣工
(仮称)湧水町木場第一期新築工事(補助事業対象外工事)	MEC Industry(株)	2021年6月竣工

- 凡例
- 沈設完了
- 沈設中
- 沈設準備中



□凡例
掘進完了
掘進中
準備中

