
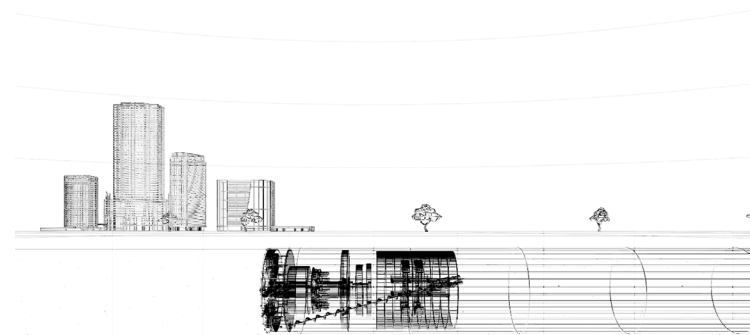


2024年3月期 第2四半期決算説明資料

2023年11月14日



信頼に応える
確かな技術

決算の概況（第2四半期）	P - 1
〃（通期）	P - 2
〃（財務状況）	P - 3
土木事業における受注・完成工事高状況【単体・国内】	P - 4
建築事業における受注・完成工事高状況【単体】	P - 5
主な受注工事・完成工事	P - 6
ニューマチックケーソン工事現況	P - 7
シールド工事現況	P - 8
中期経営計画（2023-27年度）の進捗について	P - 9

本資料に記載されている業績見通し等の将来に関する記述は、当社が現在入手している情報及び合理的であると判断する一定の前提に基づいており、実際の業績等は様々な要因により大きく異なる可能性があります。

また、本資料はIR情報の提供を目的とするものであり、当社発行株式の購入等を勧誘することを目的としたものではありません。

決算の概況(第2四半期)

(単位：百万円)

	2022/9期			2023/9期						対前年比較			対計画比較		
	実績			計画			実績								
	連結	大豊建設	森本組	連結	大豊建設	森本組	連結	大豊建設	森本組	連結	大豊建設	森本組	連結	大豊建設	森本組
受注高	59,525	45,958	13,279	61,571	42,297	18,340	67,507	43,668	23,583	7,981	△2,289	10,304	5,936	1,371	5,243
土木	34,817	28,907	5,909	28,750	18,750	10,000	30,735	17,425	13,310	△4,081	△11,482	7,400	1,985	△1,324	3,310
建築	24,600	17,050	7,370	32,321	23,547	8,340	36,656	26,243	10,273	12,055	9,192	2,903	4,335	2,696	1,933
その他	107	-	-	500	-	-	115	-	-	7	-	-	△384	-	-
完成工事高	69,843	51,003	17,452	80,000	61,000	17,027	76,265	56,798	17,797	6,421	5,794	345	△3,735	△4,202	770
土木	34,469	26,129	8,339	43,000	33,000	9,551	35,163	25,587	9,576	694	△541	1,236	△7,837	△7,413	25
建築	34,052	24,874	9,112	35,400	28,000	7,476	39,570	31,210	8,221	5,518	6,336	△890	4,170	3,210	745
その他	1,322	-	-	1,600	-	-	1,530	-	-	208	-	-	△70	-	-
完成工事総利益	5,662	2,789	2,509	4,506	3,042	1,004	4,523	2,667	1,429	△1,138	△122	△1,079	17	△375	425
(%)	(8.1%)	(5.5%)	(14.4%)	(5.6%)	(5.0%)	(5.9%)	(5.9%)	(4.7%)	(8.0%)	-	-	-	-	-	-
土木	3,621	2,051	1,568	2,940	2,338	602	2,543	1,609	930	△1,078	△441	△638	△397	△728	328
(%)	(10.5%)	(7.9%)	(18.8%)	(6.8%)	(7.0%)	(6.3%)	(7.2%)	(6.3%)	(9.7%)	-	-	-	-	-	-
建築	1,687	737	940	1,126	704	402	1,572	1,057	498	△115	319	△441	446	352	96
(%)	(5.0%)	(3.0%)	(10.3%)	(3.2%)	(2.5%)	(5.4%)	(4.0%)	(3.4%)	(6.1%)	-	-	-	-	-	-
その他	352	-	-	440	-	-	408	-	-	55	-	-	△31	-	-
(%)	(26.7%)	-	-	(27.5%)	-	-	(26.7%)	-	-	-	-	-	-	-	-
営業利益	2,262	475	1,729	800	500	185	911	200	613	△1,351	△274	△1,115	111	△300	428
(%)	(3.2%)	(0.9%)	(9.9%)	(1.0%)	(0.8%)	(1.1%)	(1.2%)	(0.4%)	(3.4%)	-	-	-	-	-	-
経常利益	2,517	715	1,715	800	1,400	184	1,732	1,952	616	△784	1,236	△1,099	932	552	432
(%)	(3.6%)	(1.4%)	(9.8%)	(1.0%)	(2.3%)	(1.1%)	(2.3%)	(3.4%)	(3.5%)	-	-	-	-	-	-
四半期利益	1,475	289	1,160	100	1,000	17	8	606	332	△1,466	316	△828	△92	△394	315
(%)	(2.1%)	(0.6%)	(6.6%)	(0.1%)	(1.6%)	(0.1%)	(0.0%)	(1.1%)	(1.9%)	-	-	-	-	-	-

決算の概況(通期)

(単位：百万円)

	2023/3期			2024/3期						対前年比較			対計画比較		
	実績			計画			見込			連結	大豊建設	森本組	連結	大豊建設	森本組
	連結	大豊建設	森本組	連結	大豊建設	森本組	連結	大豊建設	森本組						
受注高	153,828	121,855	31,252	137,000	99,300	36,000	137,000	99,300	36,000	△16,828	△22,555	4,747	0	0	0
土木	71,438	58,578	12,860	68,300	49,300	19,000	68,300	49,300	19,000	△3,138	△9,278	6,139	0	0	0
建築	81,917	63,276	18,391	67,900	50,000	17,000	67,900	50,000	17,000	△14,017	△13,276	△1,391	0	0	0
その他	472	—	—	800	—	—	800	—	—	327	—	—	0	—	—
完成工事高	156,050	115,708	36,399	166,000	125,000	35,350	166,000	125,000	35,350	9,949	9,291	△1,049	0	0	0
土木	76,500	57,166	19,333	81,800	62,500	19,050	81,800	62,500	19,050	5,299	5,333	△283	0	0	0
建築	75,845	58,542	17,065	79,500	62,500	16,300	79,500	62,500	16,300	3,654	3,957	△765	0	0	0
その他	3,704	—	—	4,700	—	—	4,700	—	—	995	—	—	0	—	—
完成工事総利益 (%)	11,994 (7.7%)	7,185 (6.2%)	3,783 (10.4%)	13,293 (8.0%)	9,143 (7.3%)	3,070 (8.7%)	13,293 (8.0%)	9,143 (7.3%)	3,070 (8.7%)	1,298 —	1,957 —	△713 —	0 —	0 —	0 —
土木 (%)	7,160 (9.4%)	4,781 (8.4%)	2,373 (12.3%)	7,451 (9.1%)	5,361 (8.6%)	2,090 (11.0%)	7,451 (9.1%)	5,361 (8.6%)	2,090 (11.0%)	290 —	579 —	△283 —	0 —	0 —	0 —
建築 (%)	3,835 (5.1%)	2,403 (4.1%)	1,409 (8.3%)	4,833 (6.1%)	3,782 (6.0%)	980 (6.0%)	4,833 (6.1%)	3,782 (6.0%)	980 (6.0%)	997 —	1,378 —	△429 —	0 —	0 —	0 —
その他 (%)	998 (27.0%)	— —	— —	1,009 (21.6%)	— —	— —	1,009 (21.6%)	— —	— —	10 —	— —	— —	0 —	— —	— —
営業利益 (%)	5,064 (3.2%)	2,551 (2.2%)	2,137 (5.9%)	5,800 (3.5%)	4,000 (3.2%)	1,430 (4.0%)	5,800 (3.5%)	4,000 (3.2%)	1,430 (4.0%)	735 —	1,448 —	△707 —	0 —	0 —	0 —
経常利益 (%)	5,054 (3.2%)	2,473 (2.1%)	2,125 (5.8%)	5,800 (3.5%)	5,000 (4.0%)	1,420 (4.0%)	5,800 (3.5%)	5,000 (4.0%)	1,420 (4.0%)	745 —	2,526 —	△705 —	0 —	0 —	0 —
当期利益 (%)	2,914 (1.9%)	1,415 (1.2%)	1,340 (3.7%)	3,900 (2.4%)	3,800 (3.0%)	950 (2.7%)	3,900 (2.4%)	3,800 (3.0%)	950 (2.7%)	985 —	2,384 —	△390 —	0 —	0 —	0 —

決算の概況（財務状況）

連結

		前期末 2023/3	当四半期末 2023/9	対前期比
(単位：百万円)				
現金預金		28,074	31,832	3,758
受取手形・完成工事未収入金・ 電子記録債権		99,334	80,703	△18,631
etc.		14,579	15,864	1,285
流動資産		141,988	128,400	△13,587
固定資産		28,371	29,331	959
資産の部		170,359	157,731	△12,628

支払手形・工事未払金・電子記 録債務		45,251	40,819	△4,432
短期借入金		950	950	-
etc.		37,624	32,907	△4,716
流動負債		83,826	74,677	△9,149
転換社債型新株予約権付社債		26	24	△2
長期借入金		6,000	6,000	-
etc.		7,328	7,390	61
固定負債		13,354	13,414	59
負債の部		97,180	88,091	△9,089

資本金		30,736	10,000	△20,736
資本剰余金		21,746	42,482	20,735
利益剰余金		20,843	16,779	△4,064
自己株式		△1,959	△2,190	△230
株主資本		71,367	67,071	△4,296
その他の包括利益累計額		618	1,324	705
新株予約権		166	166	-
非支配株主持分		1,026	1,077	51
純資産の部		73,179	69,640	△3,539
負債純資産合計		170,359	157,731	△12,628

※自己資本比率

42.3%

43.4%

単体

		前期末 2023/3	当四半期末 2023/9	対前期比
(単位：百万円)				
現金預金		22,880	22,819	△61
受取手形・電子記録債権		820	1,907	1,086
完成工事未収入金		71,226	58,996	△12,229
etc.		15,191	15,006	△184
流動資産		110,119	98,730	△11,389
固定資産		27,616	28,342	725
資産の部		137,735	127,072	△10,663

支払手形・電子記録債務		7,978	9,333	1,355
工事未払金		26,708	21,559	△5,148
短期借入金		650	650	-
etc.		31,375	27,447	△3,928
流動負債		66,713	58,990	△7,722
転換社債型新株予約権付社債		26	24	△2
長期借入金		6,000	6,000	-
etc.		5,112	5,189	76
固定負債		11,138	11,213	74
負債の部		77,851	70,204	△7,647

資本金		30,736	10,000	△20,736
資本剰余金		21,746	42,482	20,735
利益剰余金		8,832	5,366	△3,466
自己株式		△1,959	△2,190	△230
株主資本		59,357	55,658	△3,698
評価・換算差額等		359	1,043	683
新株予約権		166	166	-
純資産の部		59,883	56,868	△3,015
負債純資産合計		137,735	127,072	△10,663

※自己資本比率

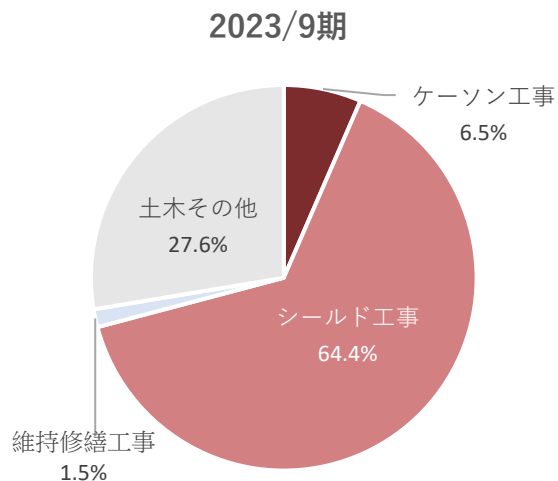
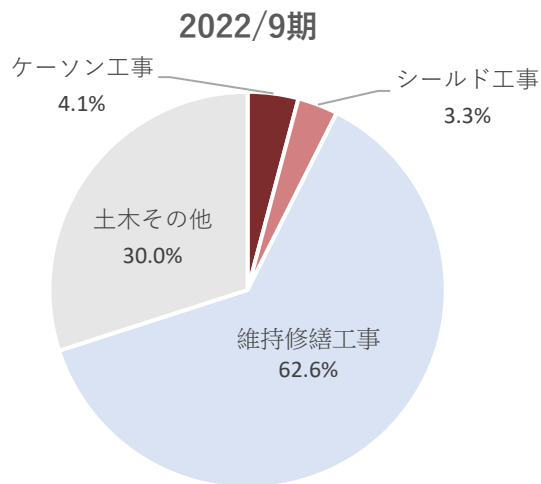
43.4%

44.6%

土木事業における受注・完成工事高の状況【単体・国内】

□受注高

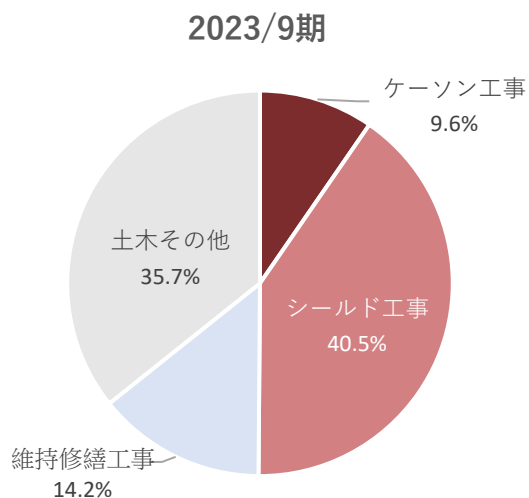
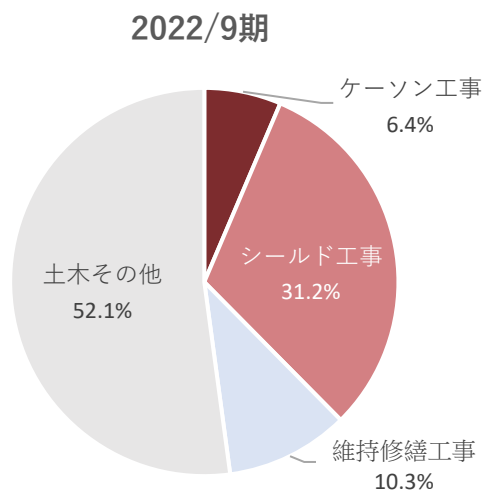
(単位：百万円)



受注高	2022/9期 実績	2023/9期 実績	対前期比
国内土木工事	25,969	15,443	△10,525
ケーソン工事	1,074	1,006	△67
(%)	4.1%	6.5%	-
シールド工事	854	9,950	9,096
(%)	3.3%	64.4%	-
維持修繕工事	16,259	232	△16,026
(%)	62.6%	1.5%	-

□完成工事高

(単位：百万円)

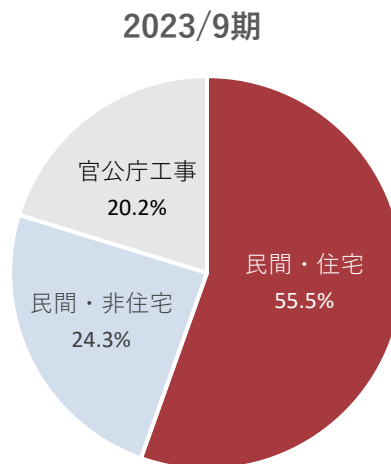
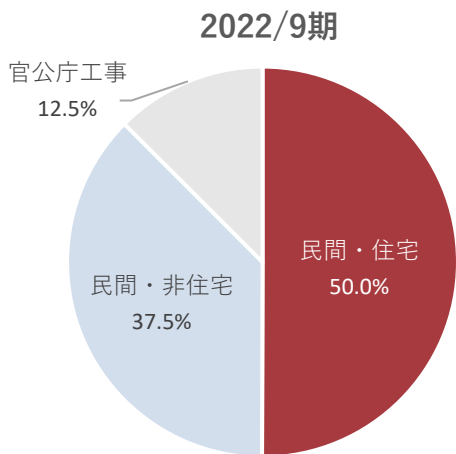


完成工事高	2022/9期 実績	2023/9期 実績	対前期比
国内土木工事	21,881	20,583	△1,297
ケーソン工事	1,400	1,978	578
(%)	6.4%	9.6%	-
シールド工事	6,816	8,338	1,522
(%)	31.2%	40.5%	-
維持修繕工事	2,246	2,915	669
(%)	10.3%	14.2%	-

建築事業における受注・完成工事高の状況【単体】

□受注高

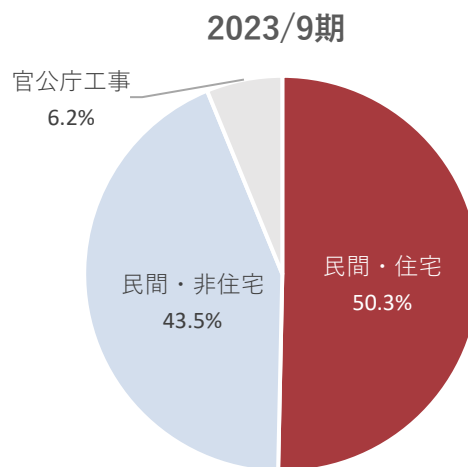
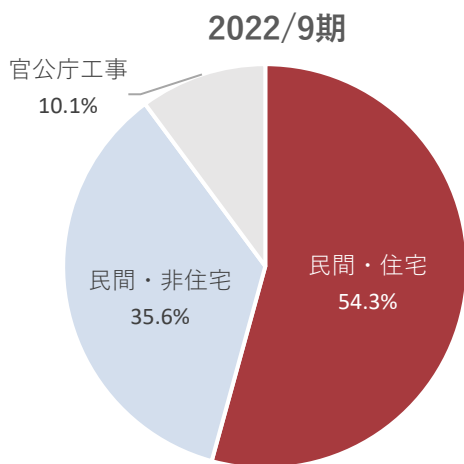
(単位：百万円)



受注高	2022/9期	2023/9期	対前期比
	実績	実績	
建築工事	17,050	26,243	9,192
民間・住宅	8,532	14,552	6,020
(%)	50.0%	55.5%	-
民間・非住宅	6,386	6,382	△3
(%)	37.5%	24.3%	-
官公庁工事	2,132	5,309	3,176
(%)	12.5%	20.2%	-

□完成工事高

(単位：百万円)



完成工事高	2022/9期	2023/9期	対前期比
	実績	実績	
建築工事	24,874	31,210	6,336
民間・住宅	13,500	15,711	2,210
(%)	54.3%	50.3%	-
民間・非住宅	8,849	13,564	4,715
(%)	35.6%	43.5%	-
官公庁工事	2,524	1,935	△589
(%)	10.1%	6.2%	-

《主な受注工事》

【土木】

環状七号線地下広域調節池整備に伴う白子川取水施設整備工事その3 令和5年度 一般県道松原芋島線川島大橋橋脚工事 新居浜市港町雨水ポンプ場建設工事 池町川地下調節池(けやき通り)築造工事(3工区)	東京都第四建設事務所 国土交通省 中部地方整備局 日本下水道事業団 西日本本部 福岡県	2025年3月竣工予定 2024年3月竣工予定 2026年6月竣工予定 2025年3月竣工予定
--	--	--

【建築】

(仮称)吹田市藤白台5丁目(マンションA棟)新築工事 天草広域連合新ごみ処理施設整備・運営事業 屋久島町エネルギー回収型廃棄物処理施設建設工事 土木建築工事 名古屋市中区松原2丁目計画新築工事	(株)日本エスコ・中電不動産(株) 天草広域連合 テスコ(株) 三菱地所レジデンス(株)	2024年11月竣工予定 2027年6月竣工予定 2025年3月竣工予定 2025年3月竣工予定
---	---	---

《主な完成工事》

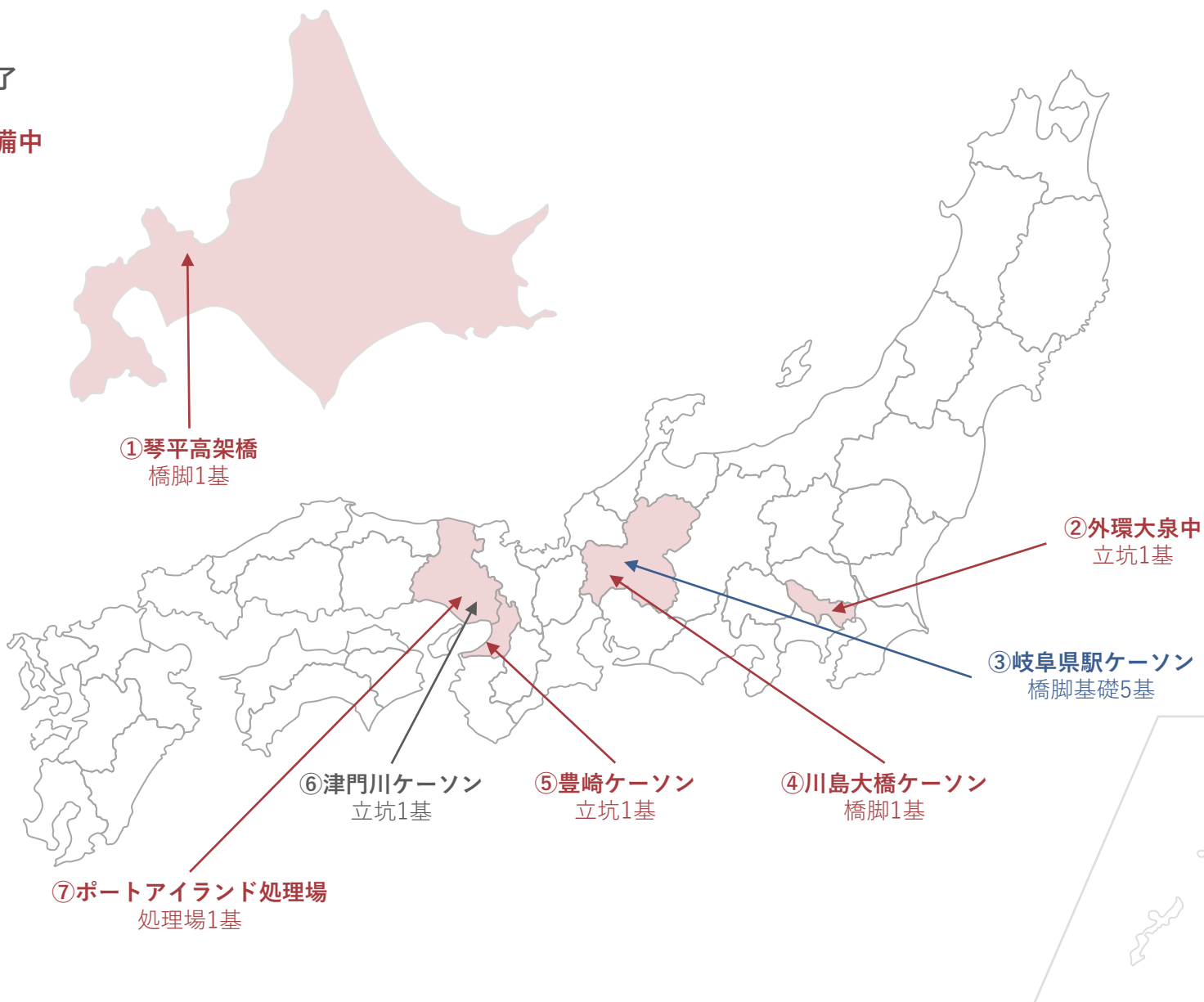
【土木】

石巻市不動沢排水ポンプ場復興建設工事その2 島の越漁港海岸高潮対策(水門その1)工事 等々力大橋(仮称)下部工事(その4) 小柴自然公園3期エリアほか基盤整備工事	日本下水道事業団 東日本本部 岩手県 東京都財務局 横浜市	2023年7月竣工 2023年6月竣工 2023年7月竣工 2023年9月竣工
--	--	--

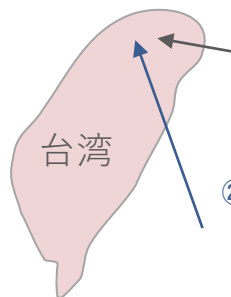
【建築】

新潟刑務所処遇管理棟等新営(建築)工事 (株)アイセン新倉庫計画 (仮称)新宿区新宿六丁目計画新築工事 (仮称)グランドパレス清水新築工事	法務省 (株)アイセン 東急不動産(株) 第一交通産業(株)	2023年7月竣工 2023年6月竣工 2023年7月竣工 2023年9月竣工
--	---	--

- 凡例
- 沈設完了
- 沈設中
- 沈設準備中



□凡例
掘進完了
掘進中
準備中



⑳信義線シールド
泥土圧 φ 6,240
L=2,018m

㉑桃園緑線シールド
泥土圧 φ 6,240
L=5,519m

⑮外環大泉南シールド
泥土圧 φ 11,740
L=556m

⑯外環シールド
泥土圧 φ 16,100
L=6,974m

⑭新潟シールド
泥土圧 φ 4,090
L=2,535m

①蟹沢シールド
泥土圧 φ 1,210
L=1,340m

②不動沢シールド
泥土圧 φ 2,680
L=1,136m

③東電印西シールド1
複合式 φ 4,450
L=6,330m

④東電印西シールド2
複合式 φ 5,300
L=3,790m

⑤東電印西シールド3
複合式 φ 3,840
L=2,200m

⑥東電印西シールド4
複合式 φ 2,950
L=786m

⑦栗山シールド2
泥土圧 φ 1,536
L=796.3m

⑧江東幹線シールド2
泥土圧 φ 4,480
L=415m

⑨千代田幹線シールド
泥水式 φ 5,690
L=8,701m

⑰津門川地下貯留管
泥土圧 φ 5,540
L=1,782m

⑱高宮シールド
泥土圧 φ 1,350
L=2,009m

⑲鹿児島
東西道路シールド
泥土圧 φ 11,380
L=2,319m

⑬東寺尾シールド
泥土圧 φ 1,650
L=2,170m

⑫龍宮橋シールド
泥水式 φ 4,340
L=4,938m

⑪矢上川シールド
泥土圧 φ 8,670
L=2,026m

⑩首都圏シールド
泥土圧 φ 13,800
L=9,200m

中期経営計画（2023-27年度）の進捗について①

1. 人的資本経営の強化

■ エンゲージメント強化

- ・ 新人事給与制度策定プロジェクト始動

社内の部門横断でメンバーを組成

モチベーションサーベイを9月に実施、今後は実施結果や現行制度を分析、問題・課題を抽出して新人事給与制度の概要設計を策定

- ・ 前年に引き続きエンゲージメントサーベイを10月に実施、今後改善策の検討・実施
- ・ 時間外労働上限規制に対応するため、受注段階で「4週8休」が可能な施工体制を構築

■ 人材育成

- ・ 新人事給与制度策定プロジェクトにおいて、人事評価・昇進制度、教育研修制度を今後検討
- ・ フォローアップ研修の対象を拡大

■ DX・研究開発の推進

- ・ 基幹業務システム構築プロジェクトを始動（2026年4月の運用開始を目標）

現在、プロジェクト推進体制を構築し、業者選定のための要求分析を実施中

- ・ 作業所において各種業務支援ツール（施工管理、安全管理など）を活用
- ・ RPAの活用拡大を検討

2. 事業構造の変革

■ 得意技術による基幹事業の拡大

【土木事業】

- ・ シールド・ニューマチックケーソン工事の状況（P 4 参照）
大型シールド工事（横浜市の下水道工事）を受注
完成工事高占有率はシールド・ニューマチックケーソン工事合計で国内土木の50.1%
- ・ 維持修繕工事への取組
完成工事高占有率は、14.2%となり、得意技術工事と合わせてバランスの良い完成工事高比率

【建築事業】

- ・ 単体建築に占める民間住宅の受注高比率 55.5% 完成工事高比率 50.3%（P 5 参照）
産業（非住宅）・生活（住宅）・公共（官公庁工事）へのバランスの良い取り組み
- ・ ごみ処理施設や廃棄物処理施設建設工事を受注し、環境関連事業へ取り組み

■ 新領域事業への取り組み強化

- ・ P P P 事業の案件について、代表企業としてコンソーシアムを組成して具体的な取組みを開始

■ グループシナジーの創出

- ・ 委員会を創設し、麻生グループとのシナジー創出について分析・検討中