
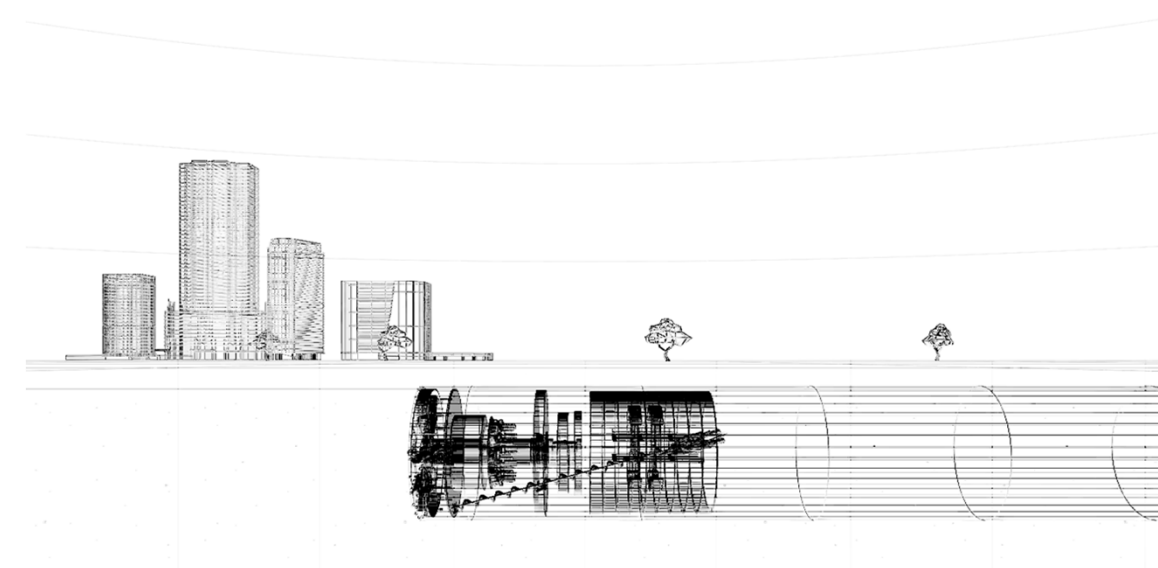


2026年3月期 決算説明資料

2026年5月19日



信頼に応える
確かな技術



決算の概況	P－1
決算の概況（財務状況）	P－2
土木事業における受注・完成工事高状況【単体・国内】	P－3
建築事業における受注・完成工事高状況【単体】	P－4
2026年度計画数値	P－5
主な受注工事・完成工事	P－6
ニューマチックケーソン工事現況	P－7
シールド工事現況	P－8
中期経営計画（2023-27年度）3年目の進捗について	P－9
資本コストや株価を意識した経営の実現に向けた取り組み	P－12

本資料に記載されている業績見通し等の将来に関する記述は、当社が現在入手している情報及び合理的であると判断する一定の前提に基づいており、実際の業績等は様々な要因により大きく異なる可能性があります。

また、本資料はIR情報の提供を目的とするものであり、当社発行株式の購入等を勧誘することを目的としたものではありません。

連結の営業利益は前期比24.6%増、経常利益は前期比40.9%増、親会社株主に帰属する当期純利益は前期比23.5%増

(単位：百万円)

	2025／3期			2026／3期						対前期比較 (%表示は対前期増減率)			対計画比較 (%表示は対計画増減率)		
	実績			計画			実績			連結	大豊建設	森本組	連結	大豊建設	森本組
	連結	大豊建設	森本組	連結	大豊建設	森本組	連結	大豊建設	森本組						
受注高	150,973	106,034	43,261	133,200	94,390	38,000	134,560	93,470	39,849	△16,412	△12,564	△3,412	+1,360	△919	+1,849
土木	60,004	43,222	16,781	63,000	44,000	19,000	71,739	51,852	19,887	+11,735	+8,629	+3,105	+8,739	+7,852	+887
建築	90,181	62,811	26,479	69,500	50,390	19,000	61,779	41,618	19,962	△28,401	△21,193	△6,517	△7,720	△8,771	+962
その他	787	—	—	700	—	—	1,041	—	—	+254	—	—	+341	—	—
完成工事高	143,394	99,030	38,978	140,000	100,000	35,050	139,818	102,938	31,740	△3,576	+3,908	△7,237	△181	+2,938	△3,309
土木	70,794	52,095	18,698	69,000	50,000	19,046	70,314	53,077	17,237	△479	+981	△1,461	+1,314	+3,077	△1,808
建築	67,900	46,934	20,280	67,000	50,000	16,004	64,800	49,860	14,503	△3,100	+2,926	△5,776	△2,199	△139	△1,500
その他	4,699	—	—	4,000	—	—	4,704	—	—	+4	—	—	+704	—	—
完成工事総利益	13,136	7,995	3,701	13,223	8,565	3,480	15,160	10,320	3,503	+2,024	+2,324	△197	+1,937	+1,755	+23
(%)	(9.2%)	(8.1%)	(9.5%)	(9.4%)	(8.6%)	(9.9%)	(10.8%)	(10.0%)	(11.0%)	(+15.4%)	(+29.1%)	(△5.3%)	(+14.6%)	(+20.5%)	(+0.7%)
土木	7,386	5,081	2,296	6,600	4,330	2,270	7,197	5,009	2,181	△189	△72	△115	+596	+678	△88
(%)	(10.4%)	(9.8%)	(12.3%)	(9.6%)	(8.7%)	(11.9%)	(10.2%)	(9.4%)	(12.7%)	(△2.6%)	(△1.4%)	(△5.0%)	(+9.0%)	(+15.7%)	(△3.9%)
建築	4,421	2,914	1,404	5,521	4,234	1,210	6,619	5,311	1,322	+2,197	+2,397	△82	+1,098	+1,076	+112
(%)	(6.5%)	(6.2%)	(6.9%)	(8.2%)	(8.5%)	(7.6%)	(10.2%)	(10.7%)	(9.1%)	(+49.7%)	(+82.3%)	(△5.8%)	(+19.9%)	(+25.4%)	(+9.3%)
その他	1,327	—	—	1,101	—	—	1,343	—	—	+16	—	—	+242	—	—
(%)	(28.3%)	—	—	(27.5%)	—	—	(28.6%)	—	—	(+1.2%)	—	—	(+22.0%)	—	—
営業利益	5,533	2,895	1,940	5,200	3,300	1,650	6,895	4,660	1,688	+1,361	+1,765	△251	+1,695	+1,360	+38
(%)	(3.9%)	(2.9%)	(5.0%)	(3.7%)	(3.3%)	(4.7%)	(4.9%)	(4.5%)	(5.3%)	(+24.6%)	(+61.0%)	(△12.9%)	(+32.6%)	(+41.2%)	(+2.3%)
経常利益	5,204	3,287	1,944	6,400	5,400	1,650	7,332	5,819	1,710	+2,128	+2,531	△233	+932	+419	+60
(%)	(3.6%)	(3.3%)	(5.0%)	(4.6%)	(5.4%)	(4.7%)	(5.2%)	(5.7%)	(5.4%)	(+40.9%)	(+77.0%)	(△12.0%)	(+14.6%)	(+7.8%)	(+3.6%)
当期利益	3,691	2,940	1,239	4,000	3,800	1,050	4,557	4,010	1,165	+865	+1,070	△73	+557	+210	+115
(%)	(2.6%)	(3.0%)	(3.2%)	(2.9%)	(3.8%)	(3.0%)	(3.3%)	(3.9%)	(3.7%)	(+23.5%)	(+36.4%)	(△5.9%)	(+13.9%)	(+5.5%)	(+11.0%)

決算の概況（財務状況）

連 結

(単位：百万円)		前期末 2025/3	当期末 2026/3	対前期比
現金預金		21,669	24,810	+3,141
受取手形・完成工事未収入金・ 電子記録債権		88,791	90,600	+1,809
etc.		9,605	8,306	△1,298
流動資産		120,066	123,718	+3,652
固定資産		29,776	32,184	+2,408
資産の部		149,842	155,902	+6,060

単 体

(単位：百万円)		前期末 2025/3	当期末 2026/3	対前期比
現金預金		13,953	15,779	+1,825
受取手形・電子記録債権		415	46	△369
完成工事未収入金		65,190	70,388	+5,197
etc.		9,353	6,831	△2,522
流動資産		88,913	93,045	+4,131
固定資産		28,806	31,001	+2,194
資産の部		117,719	124,046	+6,326

支払手形・工事未払金・電子記 録債務	30,893	30,933	+40
短期借入金	850	2,350	+1,500
1年内償却予定の転換社債型新株 予約権付社債	18	—	△18
etc.	32,099	31,265	△833
流動負債	63,861	64,549	+688
転換社債型新株予約権付社債	—	—	—
長期借入金	6,000	6,000	—
etc.	6,916	8,128	+1,212
固定負債	12,916	14,128	+1,212
負債の部	76,777	78,677	+1,900

支払手形・電子記録債務	4,543	4,248	△295
工事未払金	16,951	17,012	+61
短期借入金	650	2,150	+1,500
1年内償却予定の転換社債型新株 予約権付社債	18	—	△18
etc.	26,276	26,815	+539
流動負債	48,439	50,227	+1,787
転換社債型新株予約権付社債	—	—	—
長期借入金	6,000	6,000	—
etc.	5,594	6,605	+1,011
固定負債	11,594	12,605	+1,011
負債の部	60,033	62,833	+2,799

資本金	10,000	10,000	—
資本剰余金	42,377	42,334	△42
利益剰余金	17,911	19,858	+1,947
自己株式	△1,950	△1,834	+115
株主資本	68,338	70,359	+2,020
その他の包括利益累計額	3,133	5,104	+1,970
新株予約権	65	31	△33
非支配株主持分	1,527	1,729	+202
純資産の部	73,065	77,225	+4,160
負債純資産合計	149,842	155,902	+6,060

資本金	10,000	10,000	—
資本剰余金	42,377	42,334	△42
利益剰余金	5,058	6,459	+1,401
自己株式	△1,950	△1,834	+115
株主資本	55,485	56,959	+1,474
評価・換算差額等	2,135	4,221	+2,086
新株予約権	65	31	△33
純資産の部	57,686	61,213	+3,527
負債純資産合計	117,719	124,046	+6,326

※自己資本比率

47.7%

48.4%

※自己資本比率

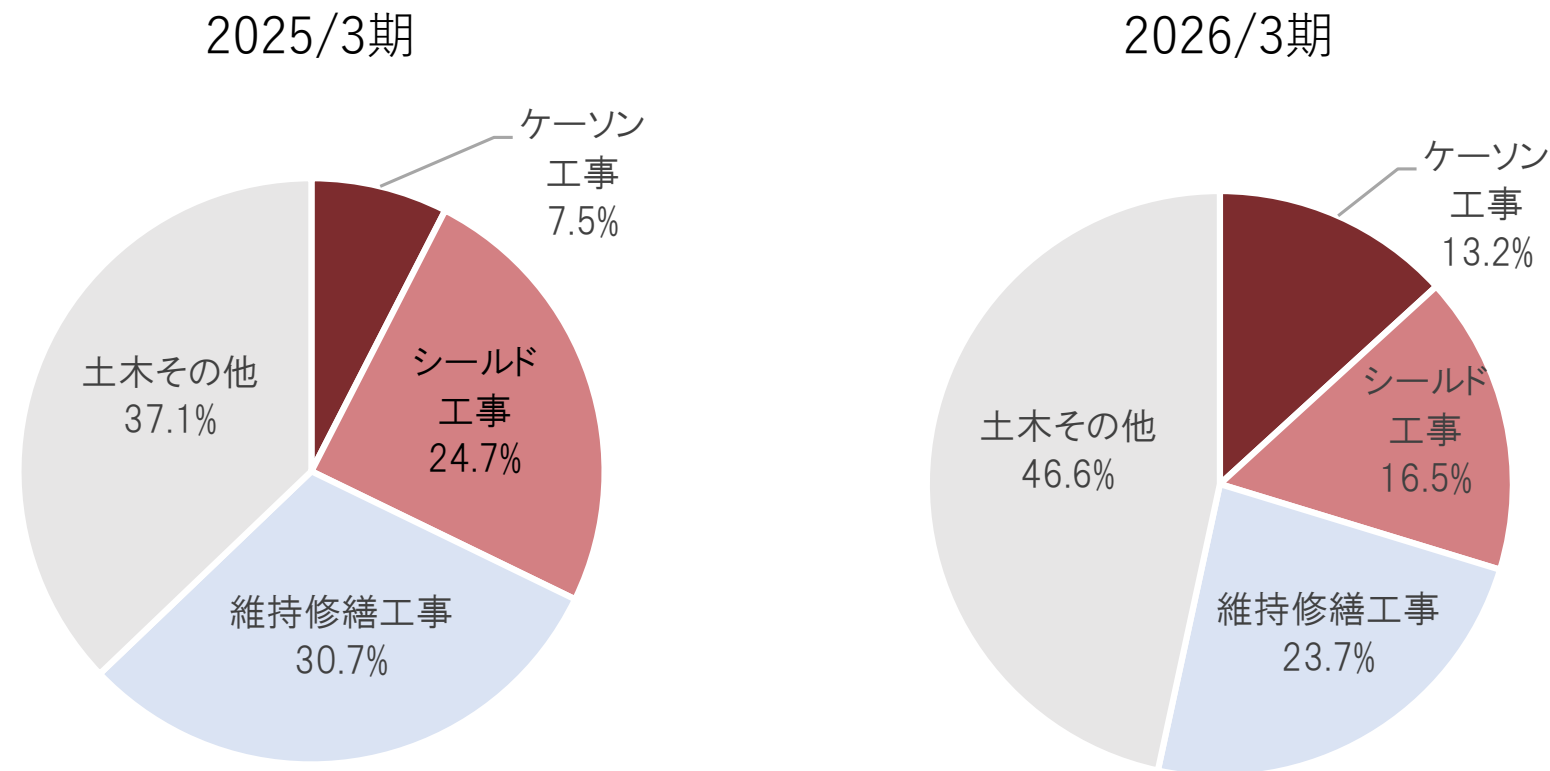
48.9%

49.3%

土木事業における受注・完成工事高の状況【単体・国内】

□受注高

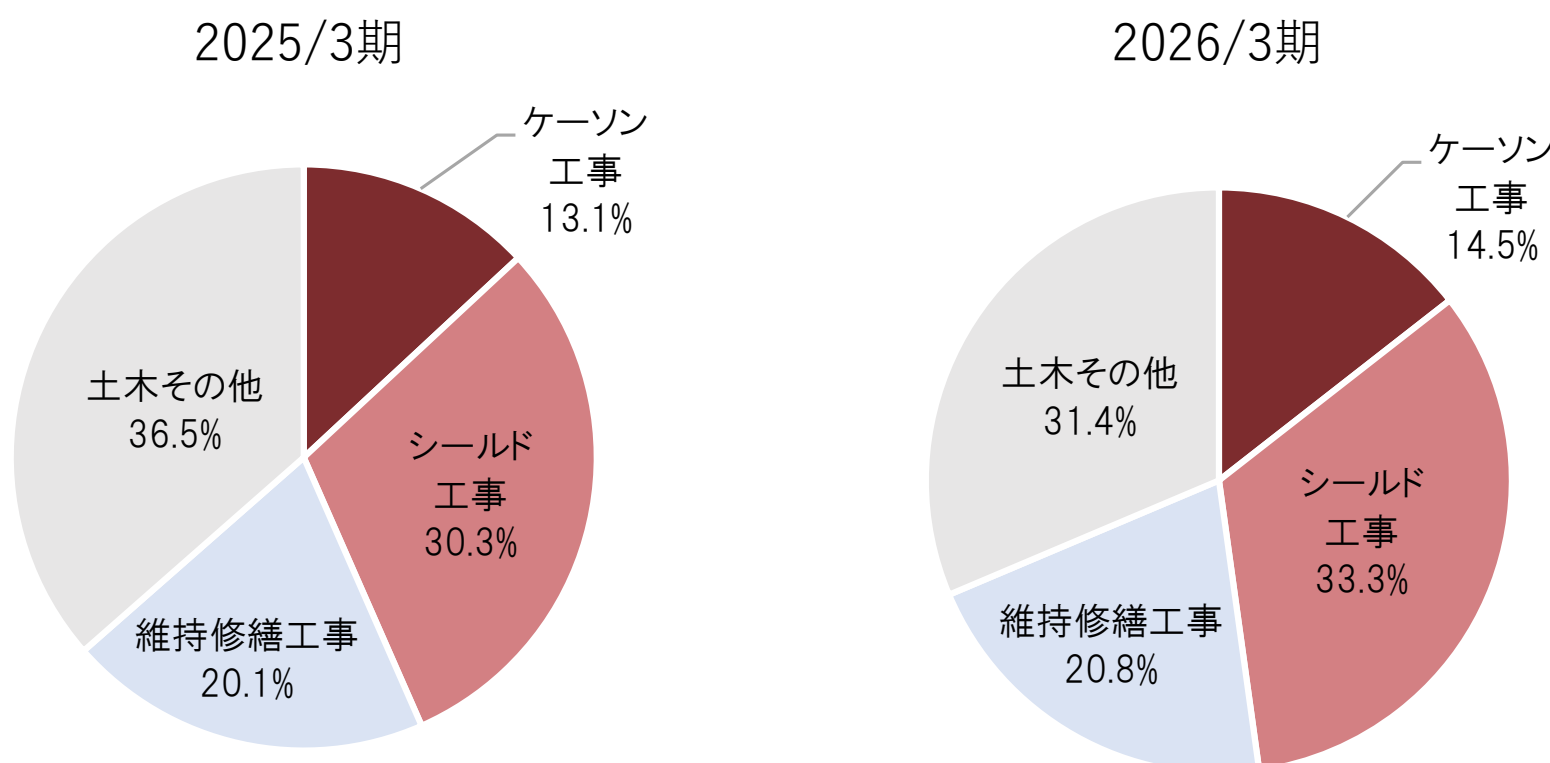
(単位：百万円)



受注高	2025/3期 実績	2026/3期 実績	対前期比
国内土木工事	32,116	42,142	+10,026
ケーソン工事 (%)	2,422 7.5%	5,572 13.2%	+3,150
シールド工事 (%)	7,917 24.7%	6,951 16.5%	△965
維持修繕工事 (%)	9,846 30.7%	9,979 23.7%	+133

□完成工事高

(単位：百万円)

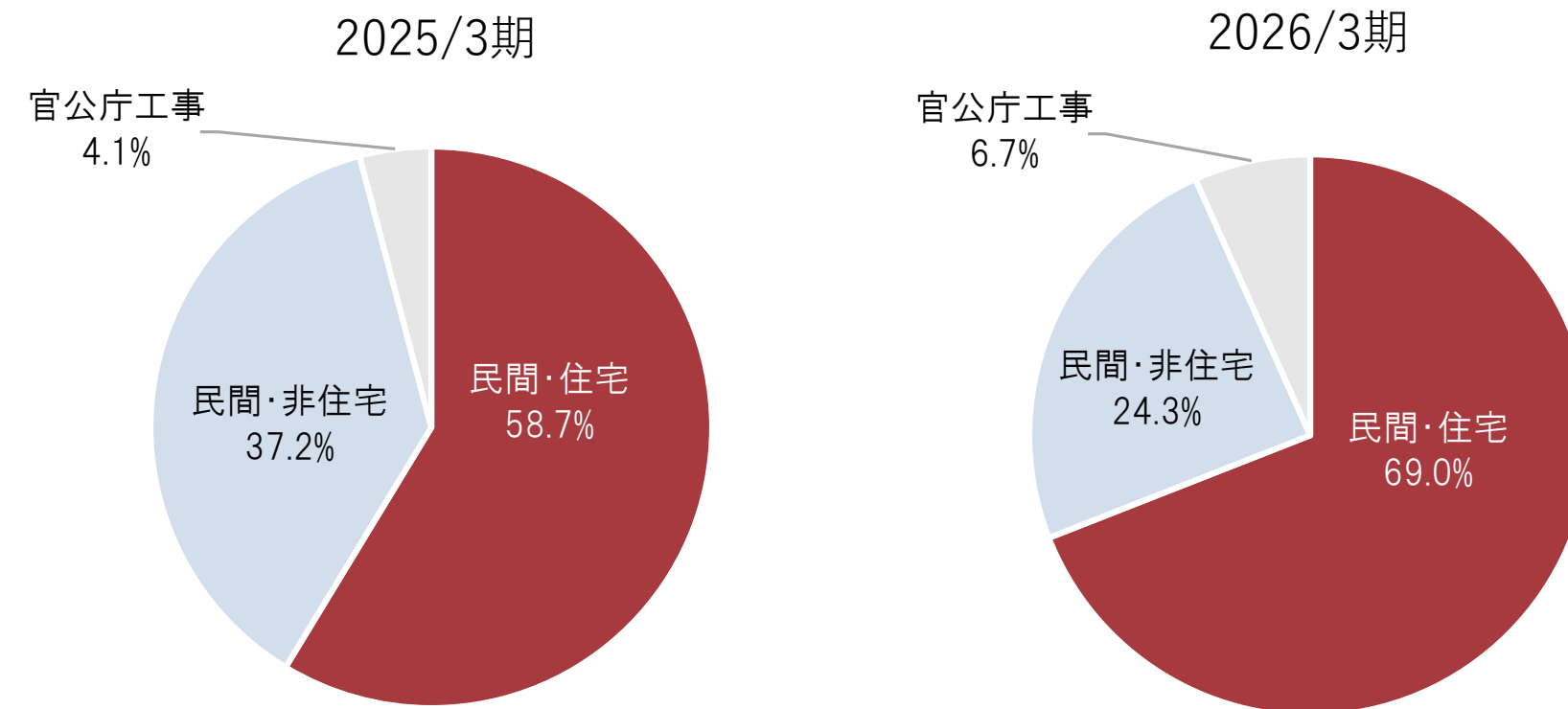


完成工事高	2025/3期 実績	2026/3期 実績	対前期比
国内土木工事	41,413	42,448	+1,035
ケーソン工事 (%)	5,415 13.1%	6,136 14.5%	+720
シールド工事 (%)	12,562 30.3%	14,154 33.3%	+1,591
維持修繕工事 (%)	8,330 20.1%	8,840 20.8%	+509

建築事業における受注・完成工事高の状況【単体】

受注高

(単位：百万円)

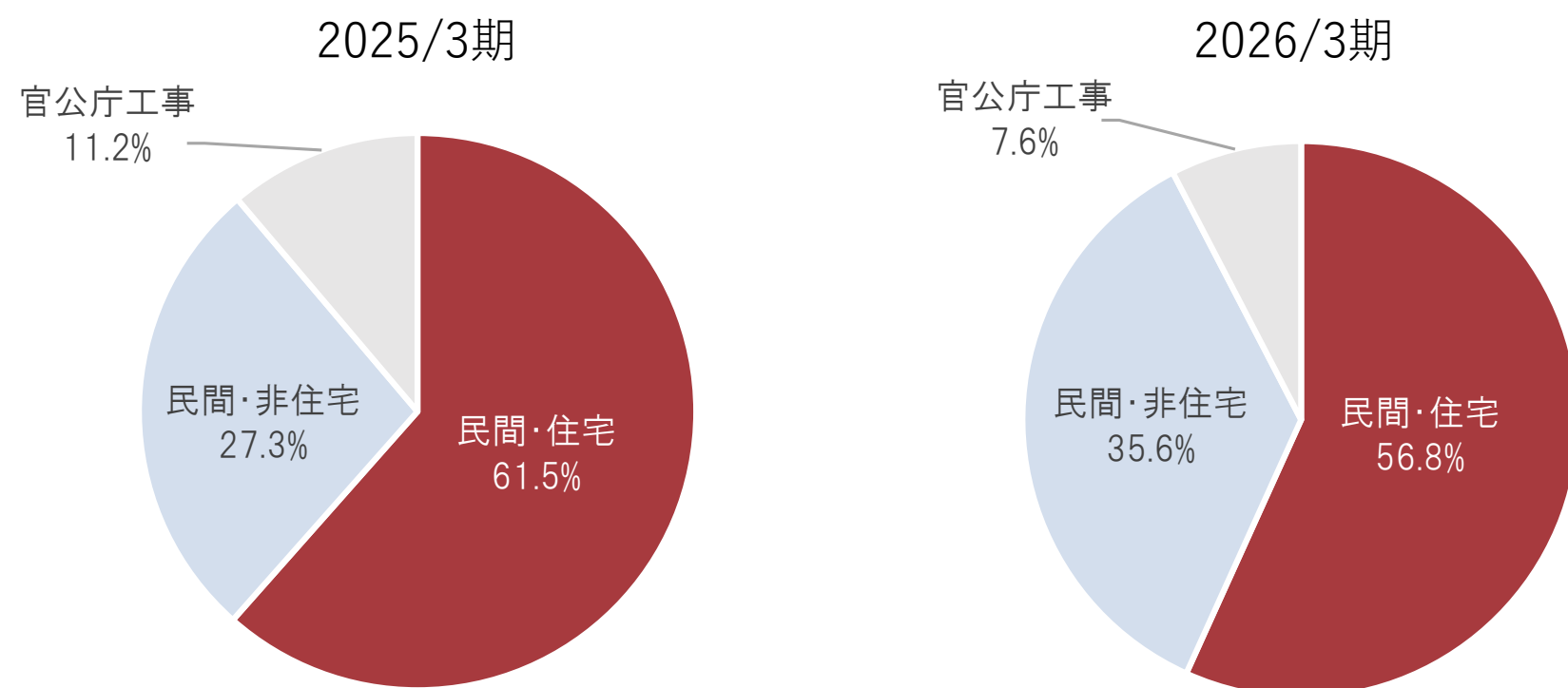


受注高	2025/3期 実績	2026/3期 実績	対前期比
建築工事	67,961	41,618	△26,343
民間・住宅 (%)	39,884 58.7%	28,736 69.0%	△11,148
民間・非住宅 (%)	25,277 37.2%	10,091 24.3%	△15,186
官公庁工事 (%)	※2,799 4.1%	2,790 6.7%	△8

※契約解除分 △5,150百万円は含まれていません。

完成工事高

(単位：百万円)



完成工事高	2025/3期 実績	2026/3期 実績	対前期比
建築工事	46,934	49,860	+2,926
民間・住宅 (%)	28,882 61.5%	28,299 56.8%	△583
民間・非住宅 (%)	12,797 27.3%	17,759 35.6%	+4,962
官公庁工事 (%)	5,253 11.2%	3,801 7.6%	△1,452

2026年度 計画数値

(単位：百万円)

	2026／3期			2027／3期			対前期比較 (%表示は対前期増減率)		
	実績			計画					
	連結	大豊建設	森本組	連結	大豊建設	森本組	連結	大豊建設	森本組
受注高	134,560	93,470	39,849	140,200	99,890	39,000	+5,640	+6,420	△849
土木	71,739	51,852	19,887	64,600	45,600	19,000	△7,139	△6,252	△887
建築	61,779	41,618	19,962	74,338	54,290	20,000	+12,559	+12,672	+38
その他	1,041	—	—	1,262	—	—	+221	—	—
完成工事高	139,818	102,938	31,740	157,000	110,000	42,060	+17,182	+7,062	+10,320
土木	70,314	53,077	17,237	75,000	56,200	19,056	+4,686	+3,123	+1,819
建築	64,800	49,860	14,503	77,000	53,800	23,004	+12,200	+3,940	+8,501
その他	4,704	—	—	5,000	—	—	+296	—	—
完成工事総利益	15,160	10,320	3,503	15,689	10,219	4,200	+529	△101	+697
(%)	(10.8%)	(10.0%)	(11.0%)	(10.0%)	(9.3%)	(10.0%)	(+3.5%)	(△1.0%)	(+19.9%)
土木	7,197	5,009	2,181	7,141	4,991	2,150	△56	△18	△31
(%)	(10.2%)	(9.4%)	(12.7%)	(9.5%)	(8.9%)	(11.3%)	(△0.8%)	(△0.4%)	(△1.4%)
建築	6,619	5,311	1,322	7,311	5,227	2,050	+692	△84	+728
(%)	(10.2%)	(10.7%)	(9.1%)	(9.5%)	(9.7%)	(8.9%)	(+10.5%)	(△1.6%)	(+55.1%)
その他	1,343	—	—	1,236	—	—	△107	—	—
(%)	(28.6%)	—	—	(24.7%)	—	—	(△8.0%)	—	—
営業利益	6,895	4,660	1,688	6,800	4,200	2,250	△95	△460	+562
(%)	(4.9%)	(4.5%)	(5.3%)	(4.3%)	(3.8%)	(5.3%)	(△1.4%)	(△9.9%)	(+33.3%)
経常利益	7,332	5,819	1,710	8,000	6,200	2,250	+668	+381	+562
(%)	(5.2%)	(5.7%)	(5.4%)	(5.1%)	(5.6%)	(5.3%)	(+9.1%)	(+6.5%)	(+32.9%)
当期利益	4,557	4,010	1,165	4,700	3,900	1,450	+143	△110	+285
(%)	(3.3%)	(3.9%)	(3.7%)	(3.0%)	(3.5%)	(3.4%)	(+3.1%)	(△2.8%)	(+24.5%)

【受注高】

- 大豊建設建築は前期期ズレの影響を含み、連結で1,402億円を計画。

【完成工事高】

- 森本組建築の前期期ズレ分が進捗することで、連結では対前期比172億円増を計画。

【完成工事総利益】

- 森本組建築で前期比55.1%増を見込むが、連結では前期と同等を計画。

【営業利益】

- 人件費ベースアップによる一般管理費等の増加の影響を受けるも、前期と同等を計画。

【経常利益】

- 大豊建設単体で前期から期ズレした投資事業からの配当金14億円を含む。

【当期利益】

- 連結当期純利益は、前期比1.4億円増の47億円を計画。

《主な受注工事》

【土木】

琵琶湖高島浄化センター建設工事その1 3
 広瀬川第3雨水幹線導水管工事3
 石神井川整備工事（その1 7 2）
 国道1 3号 雄勝山橋橋脚工事

日本下水道事業団
 宮城県仙台市
 東京都財務局
 東北地方整備局

2028年3月竣工予定
 2027年3月竣工予定
 2029年2月竣工予定
 2027年3月竣工予定

【建築】

福岡市中央区舞鶴1丁目計画新築工事
 (仮称)三鷹中町II計画新築工事
 灘消防署庁舎建設工事
 高CO2燃焼土工事

三菱地所レジデンス(株)
 住友不動産(株)
 兵庫県神戸市
 カナデビア(株)

2029年12月竣工予定
 2028年11月竣工予定
 2029年3月竣工予定
 2026年8月竣工予定

《主な完成工事》

【土木】

大規模河第1001-0-001号(二)東川水系津門川 地下貯留管他
 整備工事
 伊勢湾岸自動車道飛島高架橋他1橋耐震補強工事
 豊崎～茶屋町幹線下水管渠築造工事（その1）
 南部幹線防災・安全交付金（街路）P2橋脚工事

兵庫県阪神南県民センター
 中日本高速道路(株)名古屋支社
 大阪市
 熊本県

2025年4月竣工
 2026年1月竣工
 2026年1月竣工
 2026年3月竣工

【建築】

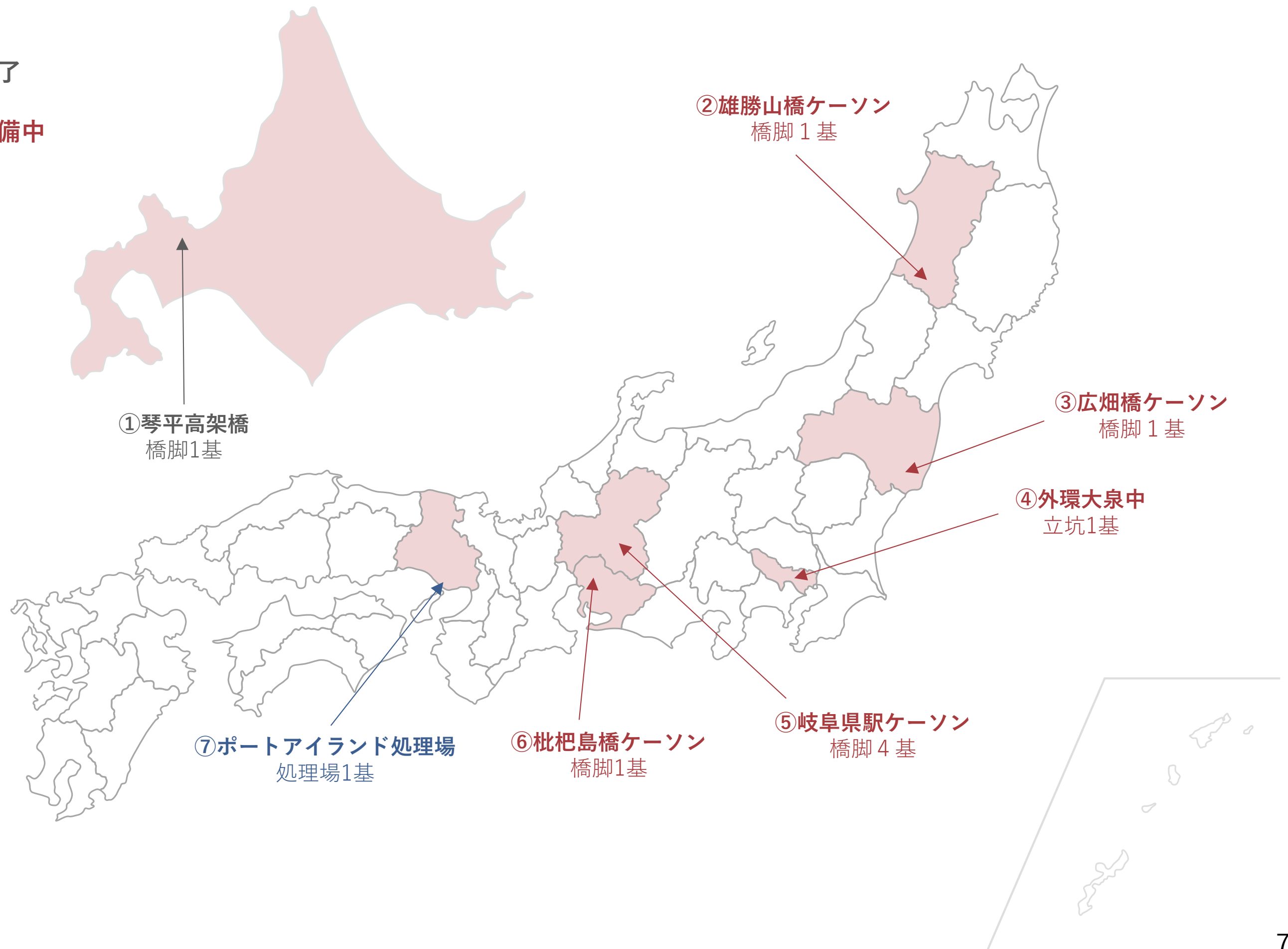
(仮称)吹田市藤白台5丁目（マンションB棟）新築工事
 (仮称)三郷Iロジスティクスセンター新築工事
 日揮殿バイオものづくり生産プロセス開発基盤建設工事 建築工事
 北熊本（4）整備工場新設等建築工事

(株)日本エスコン・中電不動産(株)
 オリックス不動産(株)
 日揮ホールディングス(株)
 防衛省 熊本防衛支局

2026年3月竣工
 2026年1月竣工
 2025年12月竣工
 2025年5月竣工

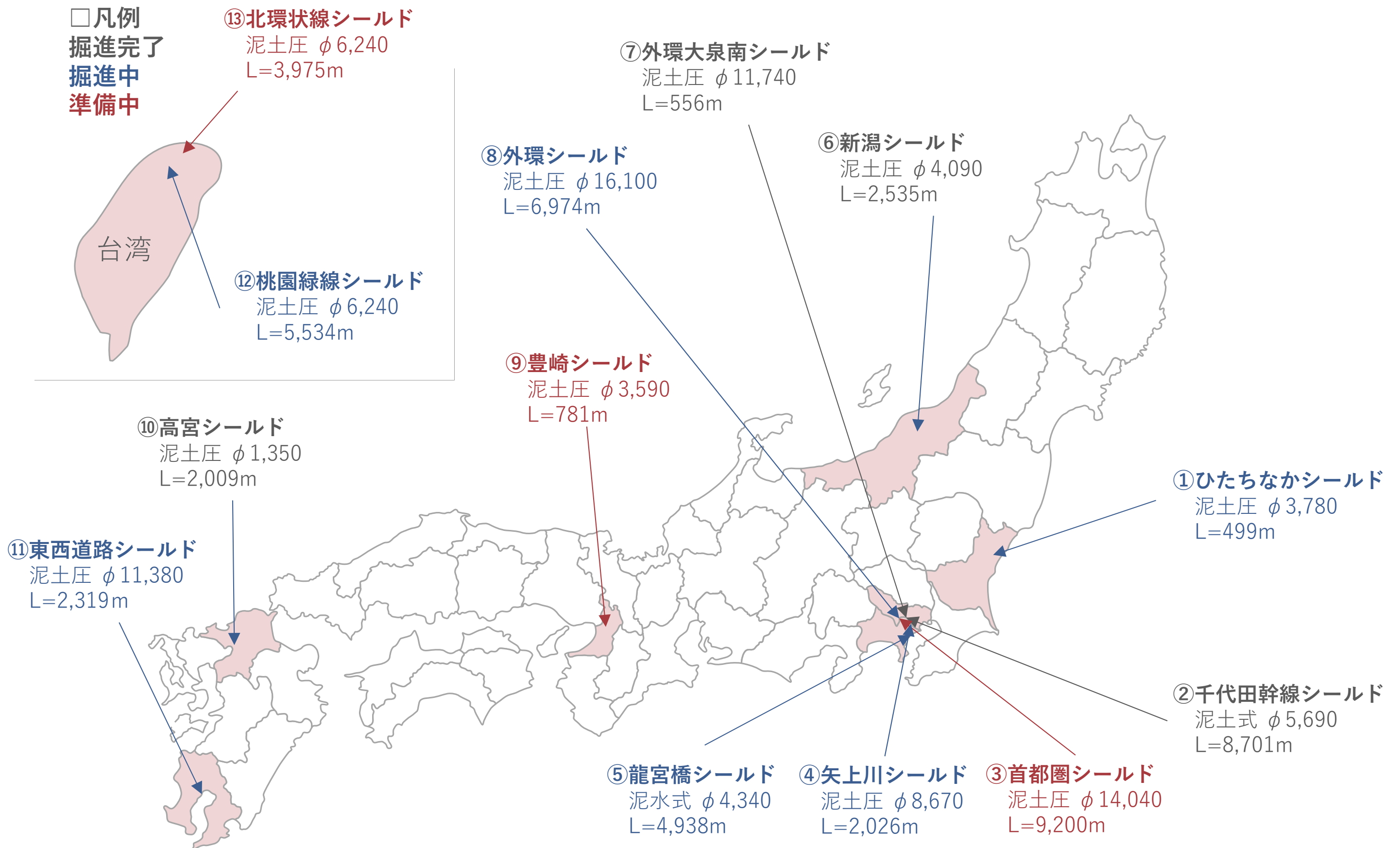


- 凡例
沈設完了
沈設中
沈設準備中





大豊建設 シールド工事現況 (2026年3月末現在)



中期経営計画（2023-27年度）3年目の進捗について①

2025年度実績は中期経営計画を上回る進捗

過年度実績と2026年度計画値

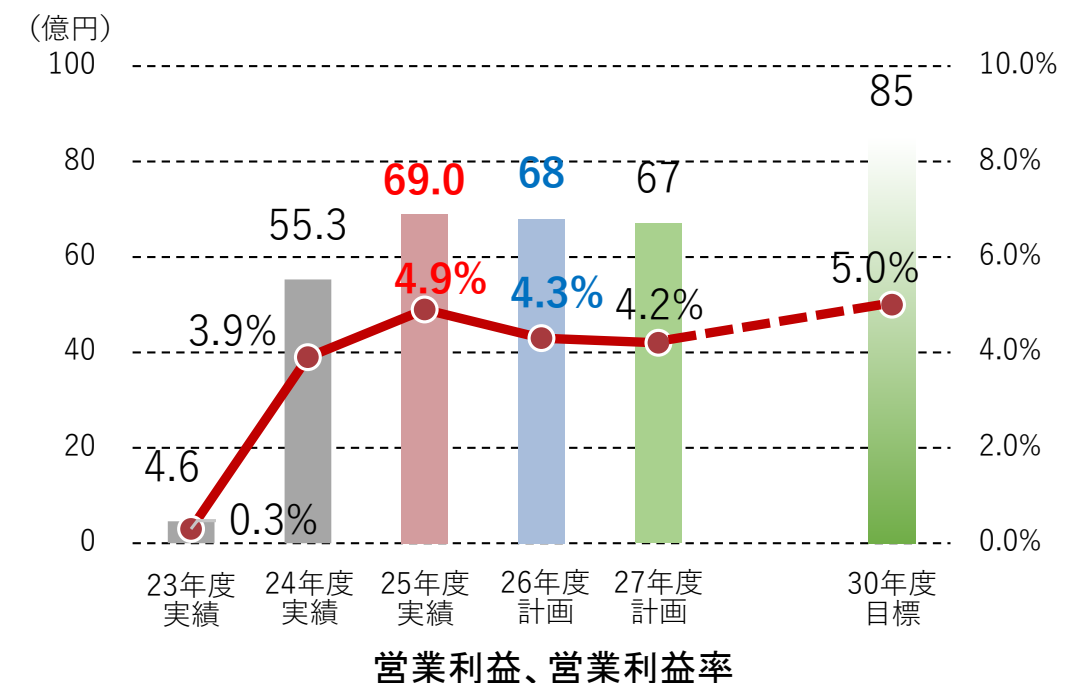
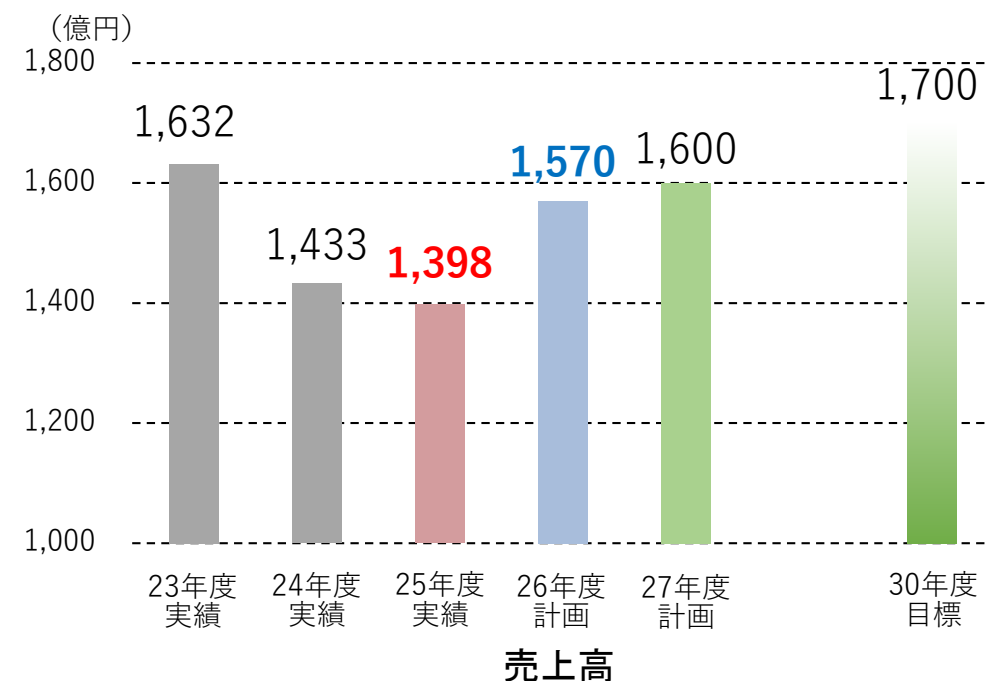
(単位：億円)

項目	2023年度 実績	2024年度 実績	2025年度 実績	2026年度 計画
連結売上高	1,632	1,433	1,398	1,570
連結営業利益	4.6	55.3	69.0	68
連結営業利益率	0.3%	3.9%	4.9%	4.3%
当期純利益	△20.7	36.9	45.6	47
ROE	△3.0%	5.3%	6.2%	6.2%

中期経営計画【アジャスト版】での計画値

(単位：億円)

25年度 計画	26年度 計画	27年度 計画	30年度 目標
1,400	1,540	1,600	1,700
52	60	67	85
3.7%	3.9%	4.2%	5.0%
40	42	46	60
5.6%	6.0%	7%程度	8%以上



- 営業利益69.0億円、営業利益率4.9%、当期純利益45.6億円で、中期経営計画2027年度計画値を達成。
- ROEは、2025年度計画値5.6%を上回る6.2%を達成。

1. 人的資本経営の強化

◆ エンゲージメント強化

- 「新人事給与制度」運用開始。様々な声を聞き改善を検討中。
- 25年度よりストレスチェックとエンゲージメントサーベイを統合。健康経営の課題把握と改善。
- 「えるぼし(2つぼし)」、「健康経営優良法人2026」、「スポーツエールカンパニー2026」認定。
「くるみん」認定目指す。



◆ 人材育成

- 採用方法の多様化、人事評価・昇進制度の改革、研修制度の改革を実施。

◆ D X ・ 研究開発の推進

- 新基幹業務システムの構築（2026年8月運用開始予定）。
- 大豊AIの導入：全社的な業務効率化に向けて活用中。
- 得意技術の深化と進化：ニューマチックケーソン工法の掘削自動化システムの現場公開実証実験実施。
シールド工法の泥土圧管理システムを構築中。
- 環境技術の習得と展開：浚渫土脱水ケーキの除塩技術の開発。
大学・麻生グループ・大豊が参画する低炭素コンクリート技術の共同開発。

2. 事業構造の変革

◆ 得意技術による基幹事業の拡大

【土木事業】

■ シールド・ニューマチックケーソン工事の状況

ニューマチックケーソン工法による立坑構築＋シールド工法による下水道構築を一気通貫で施工中。

■ 維持修繕工事の状況

竣工した現場の採算性が向上。施工での知見・経験の蓄積を今後に活かし、引き続き取り組む。

【建築事業】

■ 消防署庁舎(神戸市)、防衛省関連工事など官公庁工事を新規受注。

◆ 新領域事業への取り組み強化

■ 京都市Park-PFI事業の施設オープン。今後、駐車場およびカフェを20年間運営。

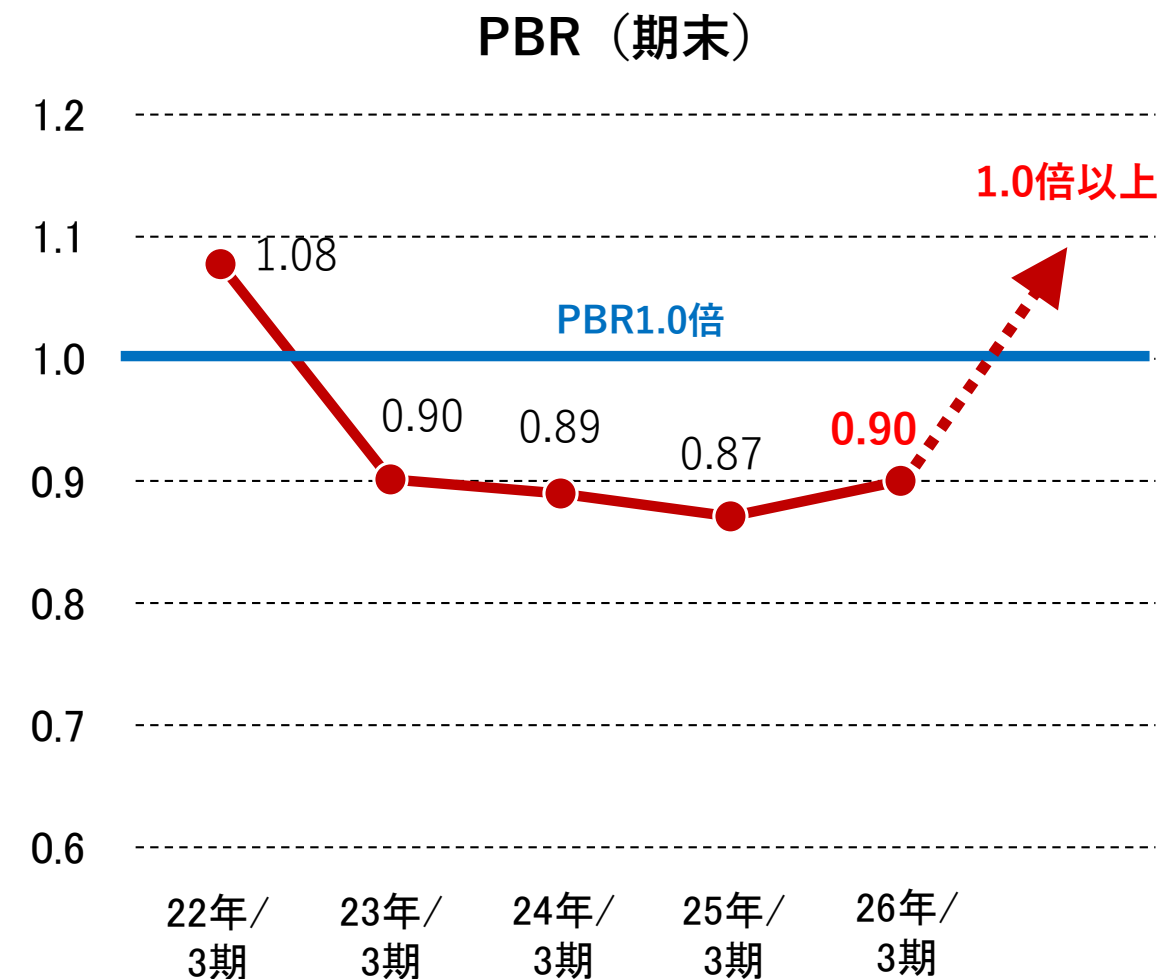
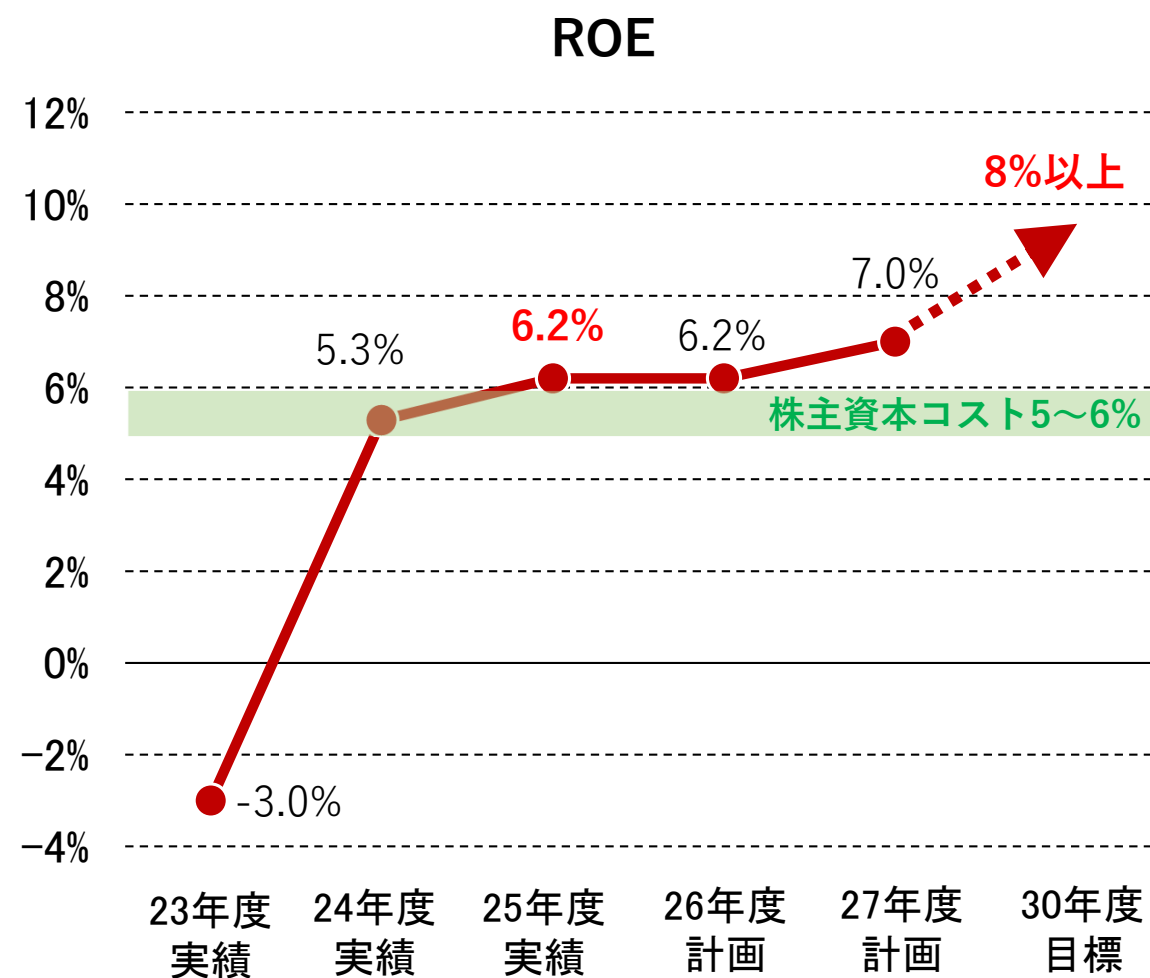
◆ 事業領域の拡大

■ (株)富士ピー・エスとの業務提携締結。受注機会拡大による収益性の実現と保有技術連携による新技術展開、PCa部材の積極的活用を図る。

◆ グループシナジーの創出

■ 大学・麻生グループ・大豊が参画する低炭素コンクリート技術の共同開発。

◆ ROE、PBRの推移



- 当社グループの株主資本コストは5~6%程度と認識。2030年度のROE=8%以上を目標に、2026年度計画値は6.2%と設定。
- PBR1.0倍以上の株価を安定的に確保するため、企業価値向上を図る。

◆ 企業価値向上のための取り組み

収益力の向上	<ul style="list-style-type: none"> ■ 受注マネジメント・現場支援体制・設計変更獲得力の強化など中期経営計画の達成により収益力を向上させる。
成長投資	<ul style="list-style-type: none"> ■ 得意技術の深化・進化、社会インフラの更新需要への対応技術、生産性向上・効率化のためのDX・AI・ICT技術を加速させる。
政策保有株の縮減	<ul style="list-style-type: none"> ■ 政策保有株式について、個別銘柄ごとに便益を検証し保有の適否を判断し縮減を目指すことで、資本効率の向上を図る。
株主還元	<ul style="list-style-type: none"> ■ 配当性向70%と利益目標の達成による増配の継続を目指す。 ■ 状況に応じて自己株式の取得を検討する。
中長期的企業価値向上	<ul style="list-style-type: none"> ■ TSR成長率と連結ROEを指標とした業績連動による株式報酬制度を導入済。企業価値向上を図るインセンティブを付与している。
IR活動の強化	<ul style="list-style-type: none"> ■ 経営トップによる会社説明等への積極参加により当社の認知度向上を図る。 ■ IR面談を通じた投資家との対話の継続により投資家からのフィードバックを経営上の課題と認識し、企業価値向上に繋げる。