

# 平成28年3月期 決算説明会

平成28年5月27日

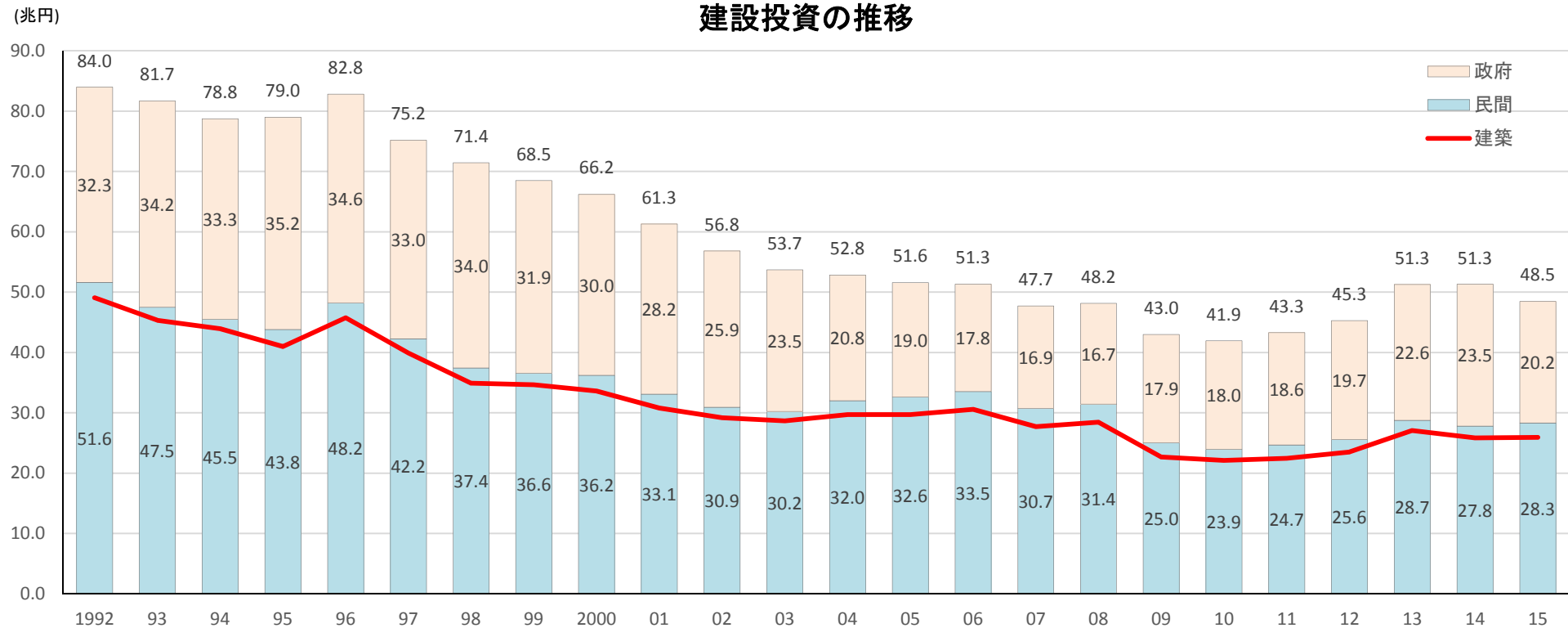
 大豊建設株式会社

会社概要	P-1
沿 革	P-2
建設業の動向	P-3
//    (ゼネコン26社決算)	P-4
決算の概況	P-5
//    (財務状況)	P-6
//    (今期業績)	P-7
受注高【単体】	P-8
完成工事高	P-9
完成工事総利益	P-10
主な経営指標	P-11
連結財務諸表	P-12
個別財務諸表	P-15
主な受注工事・完成工事	P-17
主なニューマチックケーソン工事・シールド工事	P-18

本資料に記載されている業績見通し等の将来に関する記述は、当社が現在入手している情報及び合理的であると判断する一定の前提に基づいており、実際の業績等は様々な要因により大きく異なる可能性があります。  
また、本資料はIR情報の提供を目的とするものであり、当社発行株式の購入等を勧誘することを目的としたものではありません。

会社名	大豊建設株式会社 DAIHO CORPORATION
本店所在地	東京都中央区新川一丁目24番4号
営業種目	<ol style="list-style-type: none"><li>1. 土木建築工事の請負</li><li>2. 土木建築工事の設計、監理及びコンサルティング</li><li>3. 水力発電に関する調査、測量、設計の受託施行</li><li>4. 圧縮空気潜函工法による設計及び施工</li><li>5. 建設工事用機械の設計、製作、修理、販売及び賃貸に関する事業</li><li>6. 不動産の売買、賃貸、管理及び仲介に関する事業</li><li>7. 地域開発・都市開発等に関する調査、設計及びコンサルティング</li><li>8. 土壌の浄化及び水質浄化等の環境汚染修復に関する事業</li><li>9. 産業廃棄物の収集、運搬、処理、再利用事業</li><li>10. 上記8、9に関するコンサルティング業務</li><li>11. 前各号に付帯する一切の事業</li></ol>
設立	昭和24年3月31日
資本金	90億3001万3154円(平成28年3月31日現在)
従業員数	914名(平成28年3月31日現在)
建設業許可	国土交通大臣許可(特-24)第2520号
一級建築士事務所	東京都知事登録 第966号 大阪府知事登録(又)第4971号
宅地建物取引業者登録	東京都知事登録(12)第23310号
建設コンサルタント登録	国土交通大臣登録(建-26)第5186号
採石業者登録	東京都採石登録 第91号
環境マネジメント 品質マネジメント	ISO14001:2004 登録番号:RE 0180(海外における事業は除く) ISO 9001:2008 登録番号:RQ 0159(海外における事業は除く)
業者指定	土壌汚染指定調査機関 指定番号:環2003-3-1046

昭和24年03月	旧満州国の大豊満ダム建設に参画した技術陣を中心に、満州、台湾及び朝鮮等の外地で活躍した土木、建築技術者を糾合し、資本金500万円をもって会社設立
昭和24年09月	建設業法制定による建設業者登録
昭和27年03月	大豊式潜函工法の特許登録
昭和31年08月	大豊塗装工業(株)(子会社)設立
昭和37年02月	東京証券取引所市場第二部に上場
昭和44年09月	大豊不動産(株)(子会社)設立
昭和46年01月	ドルフィンドック工法の特許登録
昭和46年09月	資本金12億円に増資
昭和47年08月	東京証券取引所市場第一部に上場、本社ビル完成
昭和48年11月	資本金17億円に増資
昭和50年04月	黒岩石材工業(株)(子会社)設立
昭和53年12月	資本金21億円に増資
昭和59年06月	タイ大豊(株)(子会社)設立
昭和59年11月	泥土加圧シールド工法の特許登録
昭和62年04月	DOT工法(多連形泥土圧シールド工法)の特許登録
昭和62年09月	転換社債(50億円)発行
昭和62年11月	大豊ビルサービス(株)(現、大豊アーキテクノ(株))(子会社)設立
昭和63年04月	進和機工(株)(子会社)設立
平成02年09月	東京証券取引所貸借銘柄に指定
平成03年11月	資本金50億円に増資
平成04年11月	DPLEX工法(任意断面シールド工法)の特許登録
平成05年10月	DREAM工法(ニューマチックケーソン無人化システム工法)の特許登録
平成06年03月	無担保転換社債(50億円)発行、ワラント債(51億円)発行
平成08年05月	資本金51億円に増資
平成11年03月	ISO9001を全支店認証取得(海外事業除く)、創立50周年
平成13年03月	ISO14001を本支店一括認証取得(海外事業除く)
平成15年03月	NewDREAM工法の特許登録
平成16年03月	黒岩石材工業(株)が旧(株)森本組より営業譲渡、(株)森本組に改称
平成26年01月	資本金63億円に増資
平成27年08月	資本金90億円に増資



(注) 1. 13、14年度は見込み額、15年度は見通し額

資料出所: 国土交通省「建設投資見通し」(2015年10月発表)

2. 政府建設投資のうち、東日本大震災の復旧・復興等に係る額は、11年度1.5兆円、12年度4.2兆円と見込まれている。  
これらを除いた建設投資総額は、11年度40.4兆円(前年度比3.6%減)、12年度40.7兆円(同0.6%増)。

建設投資は90年代以降、減少傾向が続いた。近年では、リーマンショック後の景気悪化により急減し、2010年度にはピーク時(92年度84兆円)の50%にまで減少した。11年度には、東日本大震災の復旧・復興需要等で増加に転じ、3年連続して増加していたが、15年度は前年度比5.5%減となる見通しである。

日建連「建設業ハンドブック2015」より

# 建設業の動向(ゼネコン26社16年3月期決算)

単位:億円

	連結売上高		連結営業利益		連結営業利益率		単体工事粗利率		土木		建築	
	金額	(前年比)	金額	(前年比)	(%)	(前年比)	(%)	(前年比)	(%)	(前年比)	(%)	(前年比)
大林組	17,778	(0.2)	1,063	(119.8)	6.0	(3.3)	10.8	(5.4)	15.1	(6.0)	9.4	(5.0)
鹿島	17,427	(2.9)	1,110	(777.0)	6.4	(5.6)	11.9	(11.1)	14.6	(14.6)	10.8	(9.7)
清水建設	16,649	(6.2)	946	(89.2)	5.7	(2.5)	9.9	(3.5)	8.4	(▲0.2)	10.3	(4.4)
大成建設	15,458	(▲1.7)	1,174	(66.8)	7.6	(3.1)	12.0	(4.5)	16.3	(6.0)	10.5	(4.1)
長谷工コーポレーション	15,400	(▲0.4)	1,000	(▲14.9)	6.5	(▲1.1)	11.0	(▲1.0)	12.7	(▲3.6)	10.4	(▲0.1)
戸田建設	8,000	(1.6)	800	(16.3)	10.0	(1.3)	16.2	(1.0)	-	(-)	-	(-)
五洋建設	4,915	(15.3)	206	(67.7)	4.2	(1.3)	7.2	(1.2)	6.4	(▲0.7)	8.0	(3.2)
前田建設	4,417	(9.0)	187	(70.4)	4.2	(1.5)	8.6	(1.3)	8.8	(0.6)	8.4	(1.6)
三井住友建設	4,100	(▲7.2)	173	(▲7.5)	4.2	(▲0.0)	9.3	(0.7)	11.5	(2.7)	7.8	(▲0.6)
安藤ハザマ	4,149	(9.8)	233	(90.5)	5.6	(2.4)	8.8	(2.7)	12.9	(0.3)	6.3	(3.5)
熊谷組	4,160	(0.3)	184	(▲21.2)	4.4	(▲1.2)	8.4	(▲0.4)	10.5	(▲2.4)	7.0	(0.7)
西松建設	3,792	(2.6)	254	(37.5)	6.7	(1.7)	11.7	(2.3)	16.3	(4.7)	9.3	(1.1)
東急建設	3,930	(3.6)	220	(▲13.6)	5.6	(▲1.1)	10.7	(▲1.0)	14.5	(▲1.8)	8.8	(▲0.5)
奥村組	3,436	(▲5.1)	245	(52.4)	7.1	(2.7)	11.3	(3.7)	12.8	(0.1)	10.6	(5.5)
東亜建設工業	3,521	(2.5)	169	(▲31.1)	4.8	(▲2.3)	8.9	(▲2.4)	10.3	(▲2.5)	8.2	(▲2.4)
鉄建	3,088	(▲10.0)	161	(85.8)	5.2	(2.7)	8.8	(3.6)	8.9	(4.1)	8.7	(3.1)
東洋建設	3,270	(5.9)	165	(2.0)	5.0	(▲0.2)	9.7	(0.9)	12.7	(3.8)	7.7	(▲1.0)
浅沼組	2,963	(12.8)	181	(202.5)	6.1	(3.8)	10.5	(4.1)	8.4	(0.3)	11.0	(5.1)
大豊建設	2,635	(▲11.1)	120	(▲34.0)	4.6	(▲1.6)	9.5	(▲1.0)	9.4	(1.0)	9.5	(▲1.5)
青木あすなろ建設	2,052	(0.0)	84	(107.9)	4.1	(2.1)	9.5	(2.5)	9.2	(▲2.9)	9.8	(6.5)
東鉄工業	2,065	(0.6)	85	(0.9)	4.1	(0.0)	10.0	(0.5)	11.5	(2.3)	9.0	(▲0.8)
飛島建設	2,002	(0.7)	117	(107.0)	5.9	(3.0)	-	(▲7.4)	-	(▲8.6)	-	(▲4.6)
ナカノフード建設	1,712	(13.7)	17	(▲35.6)	1.0	(▲0.8)	4.2	(▲0.9)	4.3	(▲1.7)	4.0	(0.0)
ピーエス三菱	1,640	(▲4.2)	56	(213.6)	3.4	(2.4)	7.0	(2.8)	8.2	(3.9)	5.8	(1.8)
フジタ	1,562	(5.2)	84	(42.9)	5.4	(1.4)	9.5	(1.4)	9.6	(▲0.3)	9.0	(4.4)
東洋建設	1,730	(10.7)	80	(▲5.5)	4.6	(▲0.8)	8.7	(▲0.8)	10.0	(0.4)	5.8	(▲3.2)
浅沼組	1,469	(15.9)	64	(147.4)	4.4	(2.3)	8.3	(2.1)	12.3	(2.4)	7.7	(2.3)
大豊建設	1,468	(6.0)	93	(52.1)	6.4	(1.9)	8.7	(1.7)	9.4	(0.0)	8.1	(3.7)
青木あすなろ建設	1,420	(▲3.3)	71	(▲24.1)	5.0	(▲1.4)	8.2	(▲0.5)	9.0	(▲0.4)	7.3	(▲0.8)
東鉄工業	1,392	(10.0)	58	(58.2)	4.2	(1.3)	9.7	(2.6)	9.4	(1.9)	10.0	(3.4)
飛島建設	1,460	(4.8)	63	(7.5)	4.3	(0.1)	9.0	(▲0.7)	8.2	(▲1.2)	9.8	(▲0.2)
ナカノフード建設	1,268	(9.2)	124	(33.8)	9.8	(1.8)	14.6	(2.1)	15.1	(2.2)	13.5	(2.4)
ピーエス三菱	1,300	(2.5)	128	(2.6)	9.8	(0.0)	-	(-)	-	(-)	-	(-)
フジタ	1,207	(1.7)	66	(102.6)	5.5	(2.7)	9.2	(2.8)	9.2	(2.2)	9.0	(3.4)
東鉄工業	1,230	(1.9)	44	(▲34.0)	3.6	(▲1.9)	7.5	(▲1.7)	7.6	(▲1.6)	7.3	(▲1.7)
飛島建設	1,150	(1.6)	45	(96.7)	3.9	(1.9)	7.6	(2.8)	-	(-)	-	(-)
ナカノフード建設	1,102	(▲4.2)	14	(▲69.1)	1.3	(▲2.7)	-	(-)	-	(-)	-	(-)
ピーエス三菱	1,149	(▲8.2)	54	(62.7)	4.8	(2.1)	9.5	(2.8)	-	(-)	-	(-)
フジタ	1,180	(2.6)	32	(▲41.6)	2.7	(▲2.1)	-	(-)	-	(-)	-	(-)
東鉄工業	960	(▲8.4)	28	(10.9)	3.0	(0.5)	9.3	(2.1)	8.9	(0.4)	9.7	(3.7)
飛島建設	990	(3.1)	22	(▲23.2)	2.2	(▲0.8)	8.9	(▲0.4)	9.7	(0.9)	8.1	(▲1.7)
ナカノフード建設	-	(-)	-	(-)	-	(-)	11.8	(1.8)	14.3	(0.7)	10.9	(2.6)
ピーエス三菱	-	(-)	-	(-)	-	(-)	10.3	(▲1.5)	11.3	(▲3.0)	10.0	(▲0.9)

連結売上高順。上段が16年3月期実績、下段は17年3月期予想。

カッコ内は前期比(%、利益率はポイント)

2016年5月16日付、建設通信新聞より

# 決算の概況

単位:百万円

	H24/3			H25/3			H26/3		
	連結	大豊建設	森本組	連結	大豊建設	森本組	連結	大豊建設	森本組
受注高	108,480	75,571	31,422	119,087	83,561	32,105	146,821	101,372	42,204
完成工事高	101,179	73,949	23,614	112,740	76,367	30,713	126,416	84,500	36,869
営業利益	591	567	32	△633	219	△1,041	2,551	1,267	1,191
経常利益	276	473	13	△411	396	△978	2,536	1,591	1,174
当期純利益	△499	836	△123	△2,629	△753	△1,961	1,864	1,208	930
包括利益	△362	-	-	△2,060	-	-	2,027	-	-

	H27/3			H28/3			H29/3見込み		
	連結	大豊建設	森本組	連結	大豊建設	森本組	連結	大豊建設	森本組
受注高	167,725	123,207	42,664	140,705	99,592	37,373	140,000	101,000	35,000
完成工事高	138,525	97,809	36,064	146,815	102,299	40,512	142,000	98,000	37,500
営業利益	6,146	3,932	2,062	9,348	6,061	3,214	7,100	5,000	2,000
経常利益	6,302	4,343	2,039	9,205	6,123	3,238	7,000	5,100	2,000
当期純利益	4,616	3,246	1,526	5,554	3,637	2,118	4,600	3,500	1,300
包括利益	5,224	-	-	5,447	-	-			

# 決算の概況(財務状況)

## 連結

		単位:百万円		
		前期末 H27/3	当期末 H28/3	対前期比
	現金預金	16,307	31,661	15,354
	受取手形・完成工事未収入金等	68,257	62,554	△5,703
	etc.	10,262	8,562	△1,700
	流動資産	94,827	102,778	7,950
	固定資産	14,358	14,575	217
資産の部		109,185	117,353	8,168

	支払手形・工事未払金等	43,558	42,879	△679
	短期借入金	8,400	5,000	△3,400
	etc.	17,086	18,542	1,455
	流動負債	69,045	66,421	△2,623
	固定負債	8,359	8,305	△53
負債の部		77,404	74,727	△2,676
	資本金	6,321	9,030	2,708
	資本剰余金	5,246	7,955	2,708
	利益剰余金	18,931	24,261	5,329
	自己株式	△153	△163	△10
	株主資本	30,346	41,082	10,736
	その他の包括利益累計額	947	827	△120
	新株予約権	183	400	216
	非支配株主持分	302	314	11
純資産の部		31,780	42,626	10,845
負債純資産合計		109,185	117,353	8,168

※自己資本比率 28.7% 35.7%

## 個別

		単位:百万円		
		前期末 H27/3	当期末 H28/3	対前期比
	現金預金	9,683	21,275	11,592
	受取手形	3,740	4,585	845
	完成工事未収入金	49,923	42,590	△7,332
	etc.	8,340	6,913	△1,426
	流動資産	71,687	75,365	3,678
	固定資産	14,784	15,024	239
資産の部		86,472	90,390	3,918

	支払手形	4,853	5,657	803
	工事未払金	24,962	25,559	596
	短期借入金	8,400	5,000	△3,400
	etc.	15,466	12,488	△2,978
	流動負債	53,682	48,705	△4,977
	固定負債	5,075	5,163	88
負債の部		58,757	53,868	△4,889
	資本金	6,321	9,030	2,708
	資本剰余金	5,246	7,955	2,708
	利益剰余金	14,869	18,282	3,413
	自己株式	△153	△163	△10
	株主資本	26,283	35,103	8,819
	評価・換算差額等	1,246	1,016	△229
	新株予約権	183	400	216
純資産の部		27,714	36,521	8,807
負債純資産合計		86,472	90,390	3,918

※自己資本比率 31.8% 40.0%

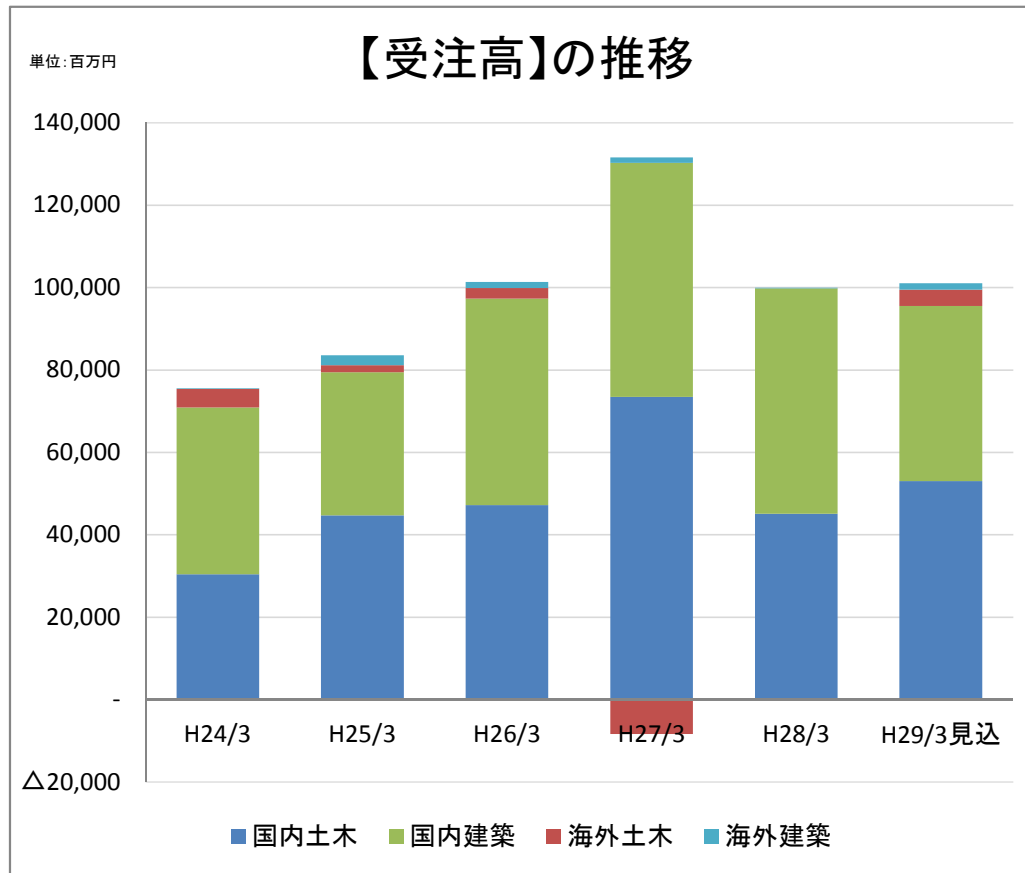


# 決算の概況(平成28年3月期業績)



単位:百万円	大豊建設					森本組					連結計				
	計画	実績	%	対計画比	対前年比	計画	実績	%	対計画比	対前年比	計画	実績	%	対計画比	対前年比
受注高	91,000	99,592	100.0%	8,592	△23,615	35,000	37,373	100.0%	2,373	△5,290	129,304	140,705	100.0%	11,401	△27,020
土木	51,000	44,744	44.9%	△6,255	△20,340	20,000	21,362	57.2%	1,362	△5,809	71,000	66,107	47.0%	△4,892	△26,149
建築	40,000	54,847	55.1%	14,847	△3,274	15,000	16,011	42.8%	1,011	518	56,651	73,475	52.2%	16,824	△380
その他											1,653	1,122	0.8%	△530	△490
完成工事高	97,682 (98,000)	102,299	100.0%	4,617	4,489	36,000	40,512	100.0%	4,512	4,448	139,498 (140,000)	146,815	100.0%	7,317	8,289
土木	45,900	50,034	48.9%	4,134	△259	21,000	23,711	58.5%	2,711	4,253	66,900	73,745	50.2%	6,845	3,994
建築	51,782	52,264	51.1%	482	4,749	15,000	16,801	41.5%	1,801	195	68,551	69,546	47.4%	995	4,374
その他											4,047	3,523	2.4%	△523	△79
完成工事総利益	6,303	8,945	8.7%	2,641	2,094	2,440	4,383	10.8%	1,943	1,315	9,538	14,031	9.6%	4,492	3,329
土木	3,936	4,721	9.4%	785	△24	1,840	3,132	13.2%	1,292	1,075	5,776	7,954	10.8%	2,178	1,159
建築	2,367	4,223	8.1%	1,856	2,118	600	1,250	7.4%	650	239	3,100	5,575	8.0%	2,474	2,305
その他											662	501	14.2%	△160	△135
一般管理費	2,800	2,883	2.8%	83	△34	1,130	1,169	2.9%	39	164	4,612	4,682	3.2%	70	127
営業利益	3,503 (3,500)	6,061	5.9%	2,558	2,128	1,310	3,214	7.9%	1,904	1,151	4,926 (5,000)	9,348	6.4%	4,421	3,201
営業外収益	302	362		60	△201	17	45		28	27	89	178		88	△160
受取利息配当金	271	287		15	9	13	14		1	1	53	79		25	19
その他	30	75		44	△211	4	31		27	26	35	98		62	△180
営業外費用	172	301		129	147	41	21		△19	△19	208	321		112	139
支払利息	71	58		△12	△19	-	-		-	-	66	55		△10	△20
その他	100	243		142	167	41	21		△19	△19	141	265		123	159
経常利益	3,633 (3,600)	6,123	6.0%	2,489	1,779	1,286	3,238	8.0%	1,952	1,198	4,807 (4,800)	9,205	6.3%	4,397	2,902
特別利益	-	3		3	△254	-	-		-	△24	-	8		8	△280
特別損失	-	483		483	△373	-	17		17	△0	-	504		504	△371
税引前当期利益	3,633	5,643	5.5%	2,009	1,898	1,286	3,220	7.9%	1,934	1,175	4,807	8,708	5.9%	3,900	2,993
法人税等	1,245	2,133		888	1,128	400	1,141		741	373	1,674	3,301		1,627	1,480
法人税等調整額	116	△127		△243	377	126	△39		△165	209	242	△160		△402	583
非支配株主利益	-	-		-	-	-	-		-	-	19	13		△5	△8
当期利益	2,272 (2,200)	3,637	3.6%	1,365	391	760	2,118	5.2%	1,358	592	2,872 (3,000)	5,554	3.8%	2,681	938

# 受注高【単体】



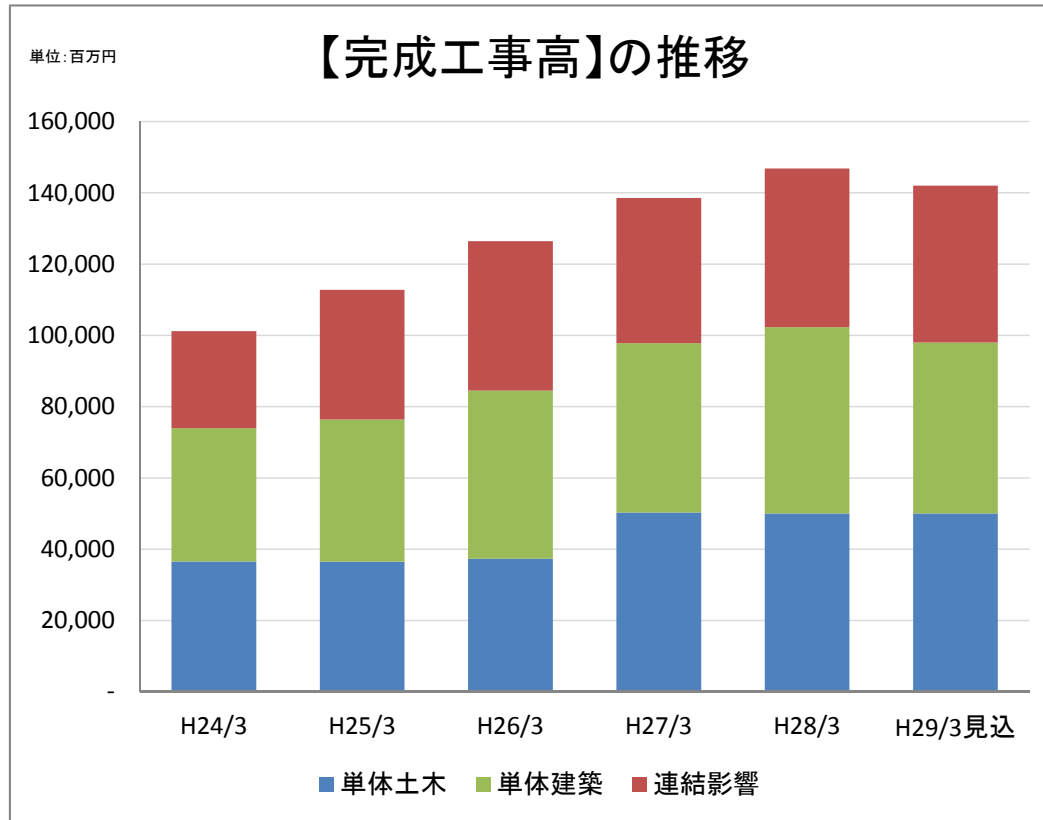
単位: 百万円

	H24/3	H25/3	H26/3	H27/3
受注高	75,571	83,561	101,372	123,207
土木	34,940	46,388	49,659	65,084
国内官庁	28,160	42,802	45,698	70,234
国内民間	2,269	1,878	1,449	3,200
海外	4,510	1,707	2,512	△8,350
建築	40,631	37,173	51,713	58,122
国内官庁	14,981	3,892	7,386	11,803
国内民間	25,471	30,820	42,783	45,043
海外	178	2,460	1,543	1,275

	H28/3	当期増減	増減率	H29/3見込
受注高	99,592	△23,615	△19.2%	101,000
土木	44,744	△20,340	△31.3%	57,000
国内官庁	41,568	△28,666	△40.8%	53,000
国内民間	3,501	300	9.4%	
海外	△324	8,025	-	4,000
建築	54,847	△3,274	△5.6%	44,000
国内官庁	8,701	△3,102	△26.3%	42,500
国内民間	46,019	975	2.2%	
海外	127	△1,148	△90.0%	1,500

## 《主なポイント》

- ・国内土木は、H27/3期に大型工事(外環シールド約150億円)の受注があったため、対前期比283億円減となった。
- ・海外土木は、H27/3期に過年度受注のマレーシア高速道路工事(約124億円)を取消したため、対前期比80億円増となった。
- ・国内建築は、採算重視で受注活動に取り組んだ結果、対前期比21億円減となった。



単位: 百万円

	H24/3	H25/3	H26/3	H27/3
連結	101,179	112,740	126,416	138,525
単体	73,949	76,367	84,500	97,809
土木	36,569	36,519	37,304	50,294
建築	37,379	39,847	47,195	47,514
連結影響	27,230	36,373	41,916	40,716

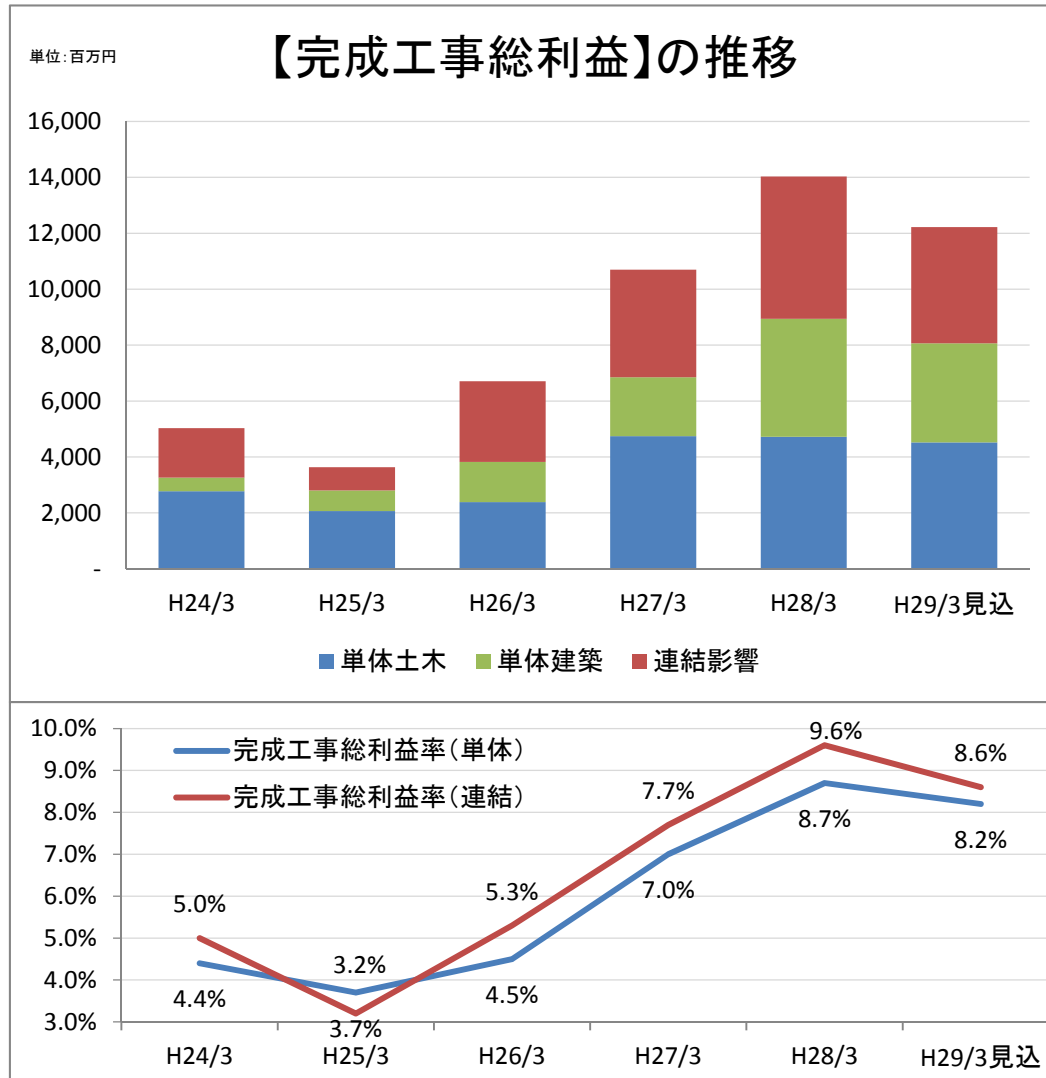
	H28/3	当期増減	増減率	H29/3見込
連結	146,815	8,289	6.0%	142,000
単体	102,299	4,489	4.6%	98,000
土木	50,034	△259	△0.5%	50,000
建築	52,264	4,749	10.0%	48,000
連結影響	44,516	3,800	9.3%	44,000

### 《主なポイント》

- ・単体土木は、期首残(前期繰越)が対前年比147.9億円増となったが、今期受注が減少したため、対前期比2.6億円減(対計画比41.4億円増)となった。
- ・単体建築は、期首残(前期繰越)で対前年比106.1億円増、今期受注も好調で、対前期比47.5億円増(対計画比4.8億円増)となった。
- ・連結では、子会社の森本組の完工高が増加し、対前期比44.5億円増(土木42.5億円増、建築で2.0億円増)となった。

# 完成工事総利益

単位：百万円



	H24/3	H25/3	H26/3	H27/3
連結	5,032	3,633	6,709	10,701
(利益率)	5.0%	3.2%	5.3%	7.7%
単体	3,260	2,805	3,822	6,850
(利益率)	4.4%	3.7%	4.5%	7.0%
土木	2,774	2,064	2,386	4,746
(利益率)	7.6%	5.7%	6.4%	9.4%
建築	486	740	1,436	2,104
(利益率)	1.3%	1.9%	3.0%	4.4%
連結影響	1,772	828	2,887	3,851

	H28/3	当期増減	増減率	H29/3見込
連結	14,031	3,329	31.1%	12,221
(利益率)	9.6%			8.6%
単体	8,945	2,094	30.6%	8,066
(利益率)	8.7%			8.2%
土木	4,721	△24	△0.5%	4,524
(利益率)	9.4%			9.0%
建築	4,223	2,118	100.7%	3,542
(利益率)	8.1%			7.3%
連結影響	5,086	1,235	32.1%	4,155

### 《主なポイント》

・労務費や資機材価格の高騰等の懸念材料はあるが、選別受注を徹底することで目標数値(完工利益率 連結6.8%、単体6.5%(土木8.6%、建築4.6%))を上回る利益を達成することができた。

# 主要な経営指標



## 連結

		H24/3	H25/3	H26/3	H27/3	H28/3
売上高	(百万円)	101,179	112,740	126,416	138,525	146,815
営業利益	(百万円)	591	△633	2,551	6,146	9,348
〃 率	(%)	0.6	△0.6	2.0	4.4	6.4
経常利益	(百万円)	276	△411	2,536	6,302	9,205
〃 率	(%)	0.3	△0.4	2.0	4.5	6.3
親会社株主に帰属する 当期純利益	(百万円)	△499	△2,629	1,864	4,616	5,554
総資産額	(百万円)	89,662	89,960	96,535	109,185	117,353
純資産額	(百万円)	22,078	19,961	24,646	31,780	42,626
有利子負債額	(百万円)	6,405	5,805	5,049	8,400	5,000
D/Eレシオ	(倍)	0.29	0.29	0.21	0.27	0.12
1株当たり純資産額	(円)	345.28	312.00	325.42	418.11	485.48
1株当たり当期純利益	(円)	△7.87	△41.46	27.92	61.67	67.18
自己資本比率	(%)	24.4	22.0	25.2	28.7	35.7
自己資本純利益率	(%)	△2.3	△12.6	8.4	16.6	15.2
株価純資産倍率	(倍)	0.35	0.32	1.16	1.48	1.01
株価収益率	(倍)	-	-	13.50	10.02	7.29
1株当たり配当額	(円)	1.0	1.0	2.0	3.0	5.0
配当性向	(%)	-	-	7.2	4.9	7.4
営業活動によるCF	(百万円)	△1,853	△3,297	4,005	△6,042	14,890
投資活動によるCF	(百万円)	△338	204	△400	507	△1,146
財務活動によるCF	(百万円)	△679	△696	2,406	3,113	1,712
現金及び現金同等物	(百万円)	16,176	12,555	18,558	16,235	31,633
研究開発費	(百万円)	44	43	35	37	41
設備投資額	(百万円)	579	313	277	277	774
減価償却実施額	(百万円)	525	396	345	347	380
従業員数	(人)	1,531	1,527	1,500	1,505	1,516

## 単体

		H24/3	H25/3	H26/3	H27/3	H28/3
売上高	(百万円)	73,949	76,367	84,500	97,809	102,299
営業利益	(百万円)	567	219	1,267	3,932	6,061
〃 率	(%)	0.8	0.3	1.5	4.0	5.9
経常利益	(百万円)	473	396	1,591	4,343	6,123
〃 率	(%)	0.6	0.5	1.9	4.4	6.0
当期純利益	(百万円)	836	△753	1,208	3,246	3,637
完成工事総利益率	(%)	4.4	3.7	4.5	7.0	8.7
土木	(%)	7.6	5.7	6.4	9.4	9.4
建築	(%)	1.3	1.9	3.0	4.4	8.1
資本金	(百万円)	5,100	5,100	6,321	6,321	9,030
総資産額	(百万円)	67,010	64,869	70,952	86,472	90,390
純資産額	(百万円)	18,373	17,977	22,488	27,714	36,521
有利子負債額	(百万円)	6,405	5,805	5,049	8,400	5,000
発行済株式総数	(千株)	67,170	67,170	75,670	75,670	87,170
自己株式	(千株)	3,685	3,780	799	823	841
期末株価終値	(円)	121.0	101.0	377.0	618.0	490.0
株式時価総額	(百万円)	7,681	6,402	28,226	46,255	42,301
1株当たり純資産額	(円)	289.42	283.60	300.37	367.82	418.41
1株当たり当期純利益	(円)	13.18	△11.88	18.09	43.36	44.00
自己資本比率	(%)	27.4	27.7	31.7	31.8	40.0
自己資本純利益率	(%)	4.7	△4.1	6.0	13.0	11.4
株価純資産倍率	(倍)	0.42	0.36	1.26	1.68	1.17
株価収益率	(倍)	9.18	-	20.84	14.25	11.14
1株当たり配当額	(円)	1.0	1.0	2.0	3.0	5.0
配当性向	(%)	7.6	-	11.1	6.9	11.4
研究開発費	(百万円)	44	43	35	37	41
設備投資額	(百万円)	560	258	236	166	567
減価償却実施額	(百万円)	436	344	296	287	280
従業員数	(人)	923	894	880	891	914

# 連結財務諸表



## 連結貸借対照表

	H24/3	H25/3	H26/3	H27/3	H28/3
単位:百万円					
<b>資産の部</b>					
流動資産					
現金預金	16,240	12,617	18,623	16,307	31,661
受取手形・完成工事未収入金等	51,468	55,104	55,675	68,257	62,554
未成工事支出金等	2,268	2,113	2,852	888	1,349
短期貸付金	28	69	30	25	24
繰延税金資産	149	11	10	556	759
その他	4,739	5,225	4,352	8,968	6,593
貸倒引当金	△296	△330	△271	△176	△164
流動資産合計	74,598	74,812	81,274	94,827	102,778
固定資産					
有形固定資産					
建物・構築物	4,690	5,091	5,092	5,098	5,070
機械・運搬具、工具器具備品	8,820	8,726	8,670	8,774	8,901
土地	7,031	7,027	6,981	5,150	4,978
リース資産	25	130	153	160	168
建設仮勘定	7	7	0	2	89
減価償却累計額	△10,898	△11,271	△11,383	△11,614	△11,457
有形固定資産合計	9,676	9,712	9,514	7,571	7,750
無形固定資産	141	136	134	137	145
投資その他の資産					
投資有価証券	3,288	4,035	4,380	5,406	5,780
長期貸付金	737	368	381	102	78
破産更生債権等	52	40	26	15	557
繰延税金資産	695	20	109	102	91
その他	1,527	1,893	1,816	1,646	929
貸倒引当金	△1,057	△1,059	△1,102	△622	△757
投資その他の資産合計	5,245	5,299	5,612	6,649	6,679
固定資産合計	15,064	15,147	15,261	14,358	14,575
資産合計	89,662	89,960	96,535	109,185	117,353

	H24/3	H25/3	H26/3	H27/3	H28/3
<b>負債の部</b>					
流動負債					
支払手形・工事未払金等	36,939	40,732	41,107	43,558	42,879
短期借入金	6,405	5,805	5,049	8,400	5,000
未払法人税等	42	219	381	1,682	2,496
未成工事受入金	8,333	6,459	7,487	6,667	5,661
預り金	4,482	4,913	4,861	6,829	8,571
完成工事補償引当金	150	173	251	272	357
賞与引当金	149	132	243	349	494
工事損失引当金	578	471	449	661	488
その他	719	959	1,579	624	472
流動負債合計	57,801	59,867	61,409	69,045	66,421
固定負債					
繰延税金負債	322	563	624	602	497
退職給付引当金	7,265	7,311	-	-	-
退職給付に係る負債	-	-	8,020	6,232	6,260
訴訟損失引当金	59	228	211	81	202
その他	2,134	2,028	1,622	1,443	1,345
固定負債合計	9,782	10,131	10,479	8,359	8,305
負債合計	67,584	69,998	71,889	77,404	74,727
<b>純資産の部</b>					
株主資本					
資本金	5,100	5,100	6,321	6,321	9,030
資本剰余金	3,688	3,687	5,246	5,246	7,955
利益剰余金	13,410	10,773	12,575	18,931	24,261
自己株式	△651	△659	△141	△153	△163
株主資本合計	21,547	18,901	24,001	30,346	41,082
その他の包括利益累計額					
その他有価証券評価差額金	372	850	950	1,341	1,196
繰延ヘッジ損益	-	56	20	87	38
為替換算調整勘定	-	△30	△31	△13	△27
退職給付に係る調整累計額	-	-	△576	△466	△379
その他の包括利益累計額合計	372	875	362	947	827
新株予約権	-	-	-	183	400
非支配株主持分	158	183	282	302	314
純資産合計	22,078	19,961	24,646	31,780	42,626
負債純資産合計	89,662	89,960	96,535	109,185	117,353

## 連結損益計算書

	H24/3	H25/3	H26/3	H27/3	H28/3
単位:百万円					
売上高	101,179	112,740	126,416	138,525	146,815
売上原価	96,146	109,107	119,706	127,824	132,784
売上総利益	5,032	3,633	6,709	10,701	14,031
販売費及び一般管理費	4,441	4,266	4,158	4,554	4,682
営業利益又は損失(△)	591	△633	2,551	6,146	9,348
営業外収益					
受取利息	31	6	7	9	10
受取配当金	38	53	46	50	69
為替差益	-	294	128	173	-
その他	81	136	98	105	98
営業外収益合計	151	491	280	338	178
営業外費用					
支払利息	187	166	157	75	55
支払保証料	42	59	66	58	59
為替差損	139	-	-	-	134
その他	98	42	71	48	71
営業外費用合計	467	269	294	182	321
経常利益又は損失(△)	276	△411	2,536	6,302	9,205

	H24/3	H25/3	H26/3	H27/3	H28/3
特別利益					
固定資産売却益	114	260	9	149	8
訴訟損失引当金戻入額	-	-	-	123	-
その他	1	2	-	15	-
特別利益合計	116	263	9	288	8
特別損失					
固定資産除売却損	19	8	21	0	29
減損損失	41	0	117	776	0
訴訟関連損失	422	1,399	129	99	475
その他	168	68	5	-	0
特別損失合計	651	1,477	274	876	504
税金等調整前当期純利益又は損失(△)	△259	△1,625	2,272	5,715	8,708
法人税、住民税及び事業税	170	167	390	1,820	3,301
法人税等調整額	57	810	△82	△744	△160
法人税等合計	227	978	307	1,076	3,140
当期純利益又は損失(△) (少数株主損益調整前当期純利益)	△487	△2,603	1,964	4,638	5,568
非支配株主に帰属する当期純利益	12	26	99	22	13
親会社株主に帰属する当期純利益 又は損失(△)	△499	△2,629	1,864	4,616	5,554

## 連結包括利益計算書

	H24/3	H25/3	H26/3	H27/3	H28/3
単位:百万円					
当期純利益又は損失(△) (少数株主損益調整前当期純利益)	△487	△2,603	1,964	4,638	5,568
その他の包括利益					
その他の有価証券評価差額金	123	477	100	391	△144
繰延ヘッジ損益	2	56	△36	67	△48
為替換算調整勘定	-	8	△0	17	△13
退職給付に係る調整額	-	-	-	110	87
その他の包括利益合計	125	542	63	585	△120
包括利益	△362	△2,060	2,027	5,224	5,447
(内訳)					
親会社株主に係る包括利益	△374	△2,086	1,928	5,201	5,434
非支配株主に係る包括利益	12	26	99	22	13



# 個別財務諸表



## 貸借対照表

	H24/3	H25/3	H26/3	H27/3	H28/3
単位:百万円					
<b>資産の部</b>					
流動資産					
現金預金	10,560	7,266	11,421	9,683	21,275
受取手形	498	1,685	1,444	3,740	4,585
完成工事未収入金	36,507	35,728	36,544	49,923	42,590
未成工事支出金等	1,291	1,084	2,266	425	689
短期貸付金	19	45	22	18	16
立替金	1,792	2,572	2,719	4,562	5,218
繰延税金資産	-	-	-	326	502
その他	1,426	953	903	3,168	640
貸倒引当金	△262	△285	△245	△161	△153
流動資産合計	51,835	49,051	55,078	71,687	75,365
固定資産					
有形固定資産					
建物・構築物	4,375	4,412	4,427	4,486	4,579
機械・運搬具	6,741	6,630	6,631	6,656	6,652
工具器具・備品	1,270	1,227	1,199	1,193	1,225
土地	6,871	6,759	6,714	4,867	4,856
リース資産	25	130	130	134	145
建設仮勘定	7	7	0	2	2
減価償却累計額	△9,920	△10,018	△10,137	△10,364	△10,212
有形固定資産合計	9,371	9,150	8,966	6,975	7,248
無形固定資産	116	107	105	110	114
投資その他の資産					
投資有価証券	4,800	5,380	5,645	6,488	6,810
長期貸付金	697	723	734	519	441
破産更生債権等	52	40	11	-	557
その他	1,148	1,440	1,463	1,242	555
貸倒引当金	△1,012	△1,024	△1,053	△552	△703
投資その他の資産合計	5,687	6,560	6,801	7,699	7,661
固定資産合計	15,175	15,817	15,873	14,784	15,024
資産合計	67,010	64,869	70,952	86,472	90,390

	H24/3	H25/3	H26/3	H27/3	H28/3
<b>負債の部</b>					
流動負債					
支払手形	3,374	3,741	4,057	4,853	5,657
工事未払金	21,514	21,573	22,945	24,962	25,559
短期借入金	6,405	5,805	5,049	8,400	5,000
未払法人税等	9	126	203	916	1,663
未成工事受入金	4,641	3,324	3,891	3,264	2,327
預り金	5,236	4,607	4,119	10,271	7,380
完成工事補償引当金	104	116	181	204	289
賞与引当金	112	105	157	234	313
工事損失引当金	485	222	163	177	45
その他	399	614	945	397	468
流動負債合計	42,282	40,237	41,714	53,682	48,705
固定負債					
繰延税金負債	312	516	570	498	399
退職給付引当金	5,762	5,716	5,838	4,358	4,429
訴訟損失引当金	59	121	150	80	202
その他	219	301	189	137	132
固定負債合計	6,353	6,654	6,748	5,075	5,163
負債合計	48,636	46,891	48,463	58,757	53,868
<b>純資産の部</b>					
株主資本					
資本金	5,100	5,100	6,321	6,321	9,030
資本剰余金	3,688	3,687	5,246	5,246	7,955
利益剰余金	9,824	9,007	10,152	14,869	18,282
自己株式	△651	△659	△141	△153	△163
株主資本合計	17,961	17,135	21,578	26,283	35,103
評価・換算差額等					
その他有価証券評価差額金	412	785	889	1,159	978
繰延ヘッジ損益	-	56	20	87	38
評価・換算差額等合計	412	841	909	1,246	1,016
新株予約権	-	-	-	183	400
純資産合計	18,373	17,977	22,488	27,714	36,521
負債純資産合計	67,010	64,869	70,952	86,472	90,390

## 損益計算書

	H24/3	H25/3	H26/3	H27/3	H28/3
単位:百万円					
売上高	73,949	76,367	84,500	97,809	102,299
売上原価	70,689	73,561	80,677	90,958	93,353
売上総利益	3,260	2,805	3,822	6,850	8,945
販売費及び一般管理費	2,692	2,586	2,555	2,917	2,883
営業利益	567	219	1,267	3,932	6,061
営業外収益					
受取利息	36	41	34	39	31
受取配当金	229	43	334	237	256
為替差益	-	283	127	171	-
その他	73	53	85	115	75
営業外収益合計	338	421	581	564	362
営業外費用					
支払利息	192	168	159	78	58
支払保証料	24	38	48	34	39
為替差損	139	-	-	-	134
その他	76	38	50	40	68
営業外費用合計	432	244	257	153	301
経常利益	473	396	1,591	4,343	6,123

	H24/3	H25/3	H26/3	H27/3	H28/3
特別利益					
固定資産売却益	104	260	9	143	3
訴訟損失引当金戻入額	-	-	-	99	-
その他	1,001	2	-	15	-
特別利益合計	1,105	263	9	258	3
特別損失					
固定資産除売却損	18	7	5	0	25
減損損失	41	0	117	776	0
訴訟関連損失	428	1,239	46	80	457
その他	155	56	4	-	0
特別損失合計	644	1,303	173	857	483
税引前当期純利益又は損失(△)	935	△643	1,427	3,745	5,643
法人税、住民税及び事業税	113	114	220	1,004	2,133
法人税等調整額	△14	△4	△1	△505	△127
法人税等合計	98	109	218	498	2,005
当期純利益又は損失(△)	836	△753	1,208	3,246	3,637

# 主な受注工事・完成工事



## 《主な受注工事》

### 土木

鳥取西道路桂見高住トンネル工事

石巻市折立第一排水ポンプ場他5施設復興・災害復旧建設工事

北区赤羽台一丁目、岩淵町付近枝線立坑設置工事

川井浄水場4号配水池耐震補強工事

平成27-29年度 榎瀬川水門新設工事

国土交通省 中国地方整備局

日本下水道事業団 東日本本部

東京都下水道局

横浜市

国土交通省 四国地方整備局

平成29年8月竣工予定

平成29年3月竣工予定

平成29年2月竣工予定

平成30年3月竣工予定

平成29年7月竣工予定

### 建築

(仮称)駒澤計画新築工事

新ごみ処理施設建設工事

(仮称)平成曾根崎プロジェクト新築工事

成友興業株式会社城南島第二工場(仮称)新築工事

岩国飛行場(H27)低層住宅(21工区)新設建築工事

住友不動産(株)

下請(やまと広域環境衛生事務組合)

社会福祉法人平成福祉会

成友興業(株)

防衛省 中国四国防衛局

平成31年1月竣工予定

平成29年3月竣工予定

平成29年12月竣工予定

平成28年11月竣工予定

平成29年5月竣工予定

## 《主な完成工事》

### 土木

圏央道桶川北本地区函渠その1工事

近畿自動車道紀勢線袋川地区改良工事

山田漁港海岸災害復旧(23災県第680号防潮堤その2)工事

中川護岸耐震補強工事(その25)

亘理・山元農地海岸特定災害復旧事業須賀海岸堤防災害復旧(その7)工事

国土交通省 関東地方整備局

国土交通省 近畿地方整備局

岩手県

東京都財務局

農林水産省 東北農政局

平成27年10月竣工

平成27年11月竣工

平成27年12月竣工

平成28年3月竣工

平成27年10月竣工

### 建築

(仮称)ブランドシティ品川勝島建築工事

岩国飛行場(H23)整備格納庫(B)新設建築その他工事(その1)

(仮称)桃山台2集合住宅新築工事

中野区弥生町5丁目計画新築工事

災害公営住宅(陸前高田市中田地区)新築2工区(建築)工事

東急不動産(株)

防衛省 中国四国防衛局

(株)コスモスイニシア

三菱地所レジデンス(株)・日本郵便(株)

岩手県

平成28年2月竣工

平成28年3月竣工

平成28年2月竣工

平成27年9月竣工

平成27年8月竣工

# 主なニューマチックケーソン工事・シールド工事



## 《主なニューマチックケーソン工事》

一般国道40号 天塩町 天塩大橋下部工事  
 国道45号 下安家道路工事  
 主要地方道一関北上線(仮称)柵の瀬橋下部工(その5)工事  
 王子第二ポンプ所建設その2工事  
 川崎港臨港道路東扇島水江町線主橋梁部(MP4)橋梁下部工事  
 北区赤羽台一丁目、岩淵町付近枝線立坑設置工事  
 市川市大和田ポンプ場建設工事  
 平成25年度第11号 琵琶湖流域下水道東北部木之本西幹線姉川ポンプ場建設工事  
 平成27年度 県債 道改交金 第112-9号 泉佐野岩出線外1線(岩出橋下部P1,P2)道路改良工事  
 平成25年度牧港高架橋下部工(P6,P7)工事

下請(北海道開発局)  
 国土交通省 東北地方整備局  
 岩手県  
 東京都下水道局  
 国土交通省 関東地方整備局  
 東京都下水道局  
 日本下水道事業団  
 滋賀県  
 和歌山県  
 下請(内閣府沖縄総合事務局)

平成27年8月竣工  
 平成29年3月竣工予定  
 平成28年9月竣工予定  
 平成29年10月竣工予定  
 平成29年3月竣工予定  
 平成29年2月竣工予定  
 平成28年12月竣工予定  
 平成28年1月竣工  
 平成28年7月竣工予定  
 平成27年11月竣工

## 《主なシールド工事》

地下鉄桃園空港線CM01工区(機場連外捷運系統延伸至中歴火車站工程(CM01機場捷運))  
 第3南蒲生幹線工事1  
 東京外かく環状道路本線トンネル(北行)大泉南工事  
 北区赤羽北一丁目、板橋区小豆沢四丁目付近枝線工事  
 江東幹線工事  
 丸子その1雨水幹線その2工事  
 寝屋川北部地下河川 守口調節池築造工事(本体工)  
 堺市出島バイパス線建設工事  
 中部2号幹線(2)築造工事

下請(中華民国 交通部)  
 宮城県仙台市  
 中日本高速道路(株)  
 東京都下水道局  
 東京都下水道局  
 神奈川県川崎市  
 大阪府  
 日本下水道事業団  
 福岡県福岡市

平成30年1月竣工予定  
 平成29年3月竣工予定  
 平成31年10月竣工予定  
 平成29年10月竣工予定  
 平成29年8月竣工予定  
 平成28年1月竣工  
 平成31年9月竣工予定  
 平成29年3月竣工予定  
 平成28年9月竣工予定