



2020年3月期 決算説明資料

2020年5月13日

決算の概況	P - 1
〃 (財務状況)	P - 2
受注高 【単体】	P - 3
完成工事高	P - 4
完成工事総利益	P - 5
ニューマチックケーソン工事・シールド工事 【単体】	P - 6
2020年度計画数値	P - 7
中期経営計画(2017～2019年度)の総括 (数値目標)	P - 8
主な受注工事・完成工事	P - 9
ニューマチックケーソン工事現況	P - 10
シールド工事現況	P - 11

本資料に記載されている業績見通し等の将来に関する記述は、当社が現在入手している情報及び合理的であると判断する一定の前提に基づいており、実際の業績等は様々な要因により大きく異なる可能性があります。

また、本資料はIR情報の提供を目的とするものであり、当社発行株式の購入等を勧誘することを目的としたものではありません。

決算の概況

(単位：百万円)

	2019/3期			2020/3期						対前年比較			対計画比較		
	実績			計画			実績			連結	大豊建設	森本組	連結	大豊建設	森本組
	連結	大豊建設	森本組	連結	大豊建設	森本組	連結	大豊建設	森本組						
受注高	192,963	148,321	43,315	142,300	105,000	35,000	166,402	130,254	34,775	△26,560	△18,066	△8,540	24,102	25,254	△225
土木	102,864	76,066	26,815	75,000	55,000	20,000	95,409	77,444	17,964	△7,454	1,378	△8,850	20,409	22,444	△2,036
建築	89,030	72,254	16,500	66,700	50,000	15,000	70,251	52,809	16,810	△18,779	△19,444	310	3,551	2,809	1,810
その他	1,067	—	—	600	—	—	741	—	—	△326	—	—	141	—	—
完成工事高	150,777	110,122	36,199	157,000	115,000	37,840	162,811	120,906	37,850	12,034	10,783	1,650	5,811	5,906	10
土木	75,694	53,937	21,775	75,000	56,000	19,040	77,988	58,753	19,235	2,293	4,815	△2,539	2,988	2,753	195
建築	71,391	56,184	14,424	79,000	59,000	18,800	81,280	62,153	18,614	9,888	5,968	4,190	2,280	3,153	△186
その他	3,690	—	—	3,000	—	—	3,542	—	—	△147	—	—	542	—	—
完成工事総利益	14,826	10,182	3,681	15,237	10,700	3,740	14,432	9,807	3,769	△393	△375	87	△805	△893	29
(%)	(9.8%)	(9.2%)	(10.2%)	(9.7%)	(9.3%)	(9.9%)	(8.9%)	(8.1%)	(10.0%)	—	—	—	—	—	—
土木	9,114	6,342	2,752	8,242	5,802	2,440	7,575	5,248	2,339	△1,538	△1,093	△413	△667	△554	△101
(%)	(12.0%)	(11.8%)	(12.6%)	(11.0%)	(10.4%)	(12.8%)	(9.7%)	(8.9%)	(12.2%)	—	—	—	—	—	—
建築	4,839	3,840	929	6,288	4,898	1,300	5,977	4,558	1,429	1,137	717	500	△311	△340	129
(%)	(6.8%)	(6.8%)	(6.4%)	(8.0%)	(8.3%)	(6.9%)	(7.4%)	(7.3%)	(7.7%)	—	—	—	—	—	—
その他	871	—	—	707	—	—	879	—	—	8	—	—	172	—	—
(%)	(23.6%)	—	—	(23.6%)	—	—	(24.8%)	—	—	—	—	—	—	—	—
営業利益	9,166	6,687	2,214	9,200	6,900	2,270	8,511	6,003	2,326	△655	△684	111	△689	△897	56
(%)	(6.1%)	(6.1%)	(6.1%)	(5.9%)	(6.0%)	(6.0%)	(5.2%)	(5.0%)	(6.1%)	—	—	—	—	—	—
経常利益	9,191	6,925	2,217	9,200	7,100	2,260	8,578	6,237	2,342	△612	△688	125	△622	△863	82
(%)	(6.1%)	(6.3%)	(6.1%)	(5.9%)	(6.2%)	(6.0%)	(5.3%)	(5.2%)	(6.2%)	—	—	—	—	—	—
当期利益	6,141	4,747	1,474	6,200	4,900	1,500	6,647	5,196	1,630	505	449	155	447	296	130
(%)	(4.1%)	(4.3%)	(4.1%)	(3.9%)	(4.3%)	(4.0%)	(4.1%)	(4.3%)	(4.3%)	—	—	—	—	—	—

決算の概況（財務状況）

連結

		(単位：百万円)		
		前期末	当期末	対前期比
		2019/3	2020/3	
資産の部	現金預金	38,687	30,294	△8,392
	受取手形・完成工事未収入金・電子記録債権	70,866	81,729	10,862
	etc.	15,632	18,706	3,073
	流動資産	125,186	130,730	5,544
	固定資産	21,751	21,456	△295
資産の部		146,938	152,187	5,248

負債の部	支払手形・工事未払金・電子記録債務	44,402	49,512	5,109
	短期借入金	1,850	1,850	－
	etc.	28,677	25,768	△2,908
	流動負債	74,929	77,130	2,201
	長期借入金	3,150	3,150	－
	etc.	7,032	6,917	△114
	固定負債	10,182	10,067	△114
負債の部		85,111	87,198	2,087

純資産の部	資本金	9,039	9,039	－
	資本剰余金	8,010	7,998	△12
	利益剰余金	42,818	48,188	5,369
	自己株式	△1,057	△1,825	△768
	株主資本	58,811	63,401	4,589
	その他の包括利益累計額	2,151	682	△1,468
	新株予約権	427	372	△54
	非支配株主持分	436	532	95
	純資産の部		61,826	64,988
負債純資産合計		146,938	152,187	5,248

※自己資本比率

41.5% 42.1%

単体

		(単位：百万円)		
		前期末	当期末	対前期比
		2019/3	2020/3	
資産の部	現金預金	26,912	21,303	△5,609
	受取手形・電子記録債権	2,614	4,478	1,863
	完成工事未収入金	50,573	55,827	5,253
	etc.	13,236	17,645	4,408
	流動資産	93,337	99,253	5,916
	固定資産	21,651	20,940	△710
資産の部		114,989	120,194	5,205

負債の部	支払手形・電子記録債務	7,571	8,249	678
	工事未払金	24,878	27,914	3,035
	短期借入金	1,850	1,850	－
	etc.	23,801	23,579	△221
	流動負債	58,101	61,594	3,492
	長期借入金	3,150	3,150	－
	etc.	4,398	4,453	55
	固定負債	7,548	7,603	55
負債の部		65,649	69,197	3,548

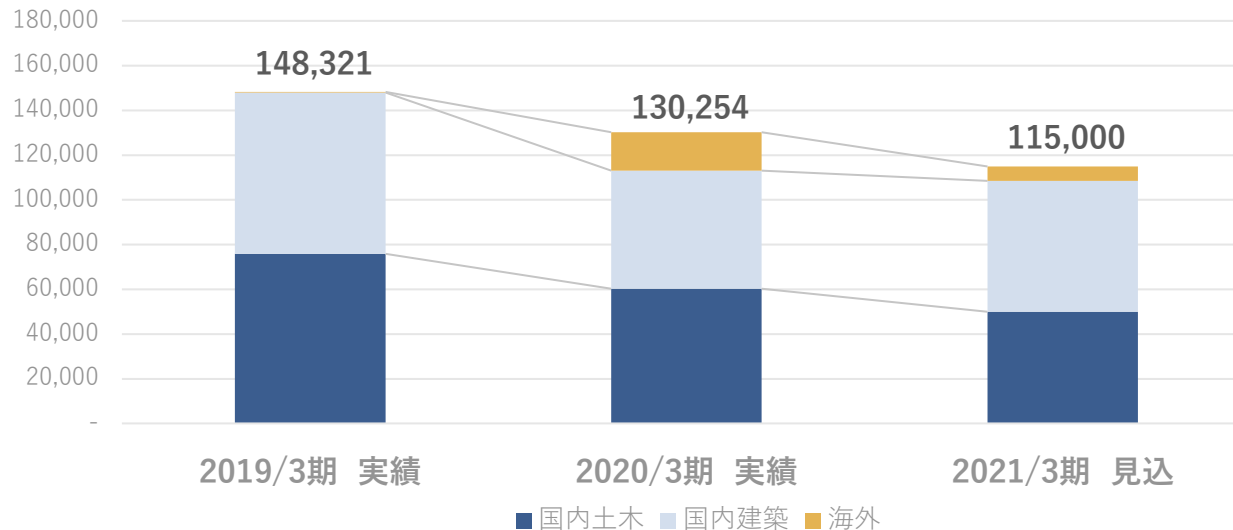
純資産の部	資本金	9,039	9,039	－
	資本剰余金	8,010	7,998	△12
	利益剰余金	30,949	34,868	3,918
	自己株式	△1,057	△1,825	△768
	株主資本	46,942	50,080	3,138
	評価・換算差額等	1,970	543	△1,426
	新株予約権	427	372	△54
純資産の部		49,339	50,996	1,657
負債純資産合計		114,989	120,194	5,205

※自己資本比率

42.5% 42.1%

受注高 【単体】

受注高は堅調に推移し計画値を上回った。
受注残高は昨年を上回り過去最高値となった。

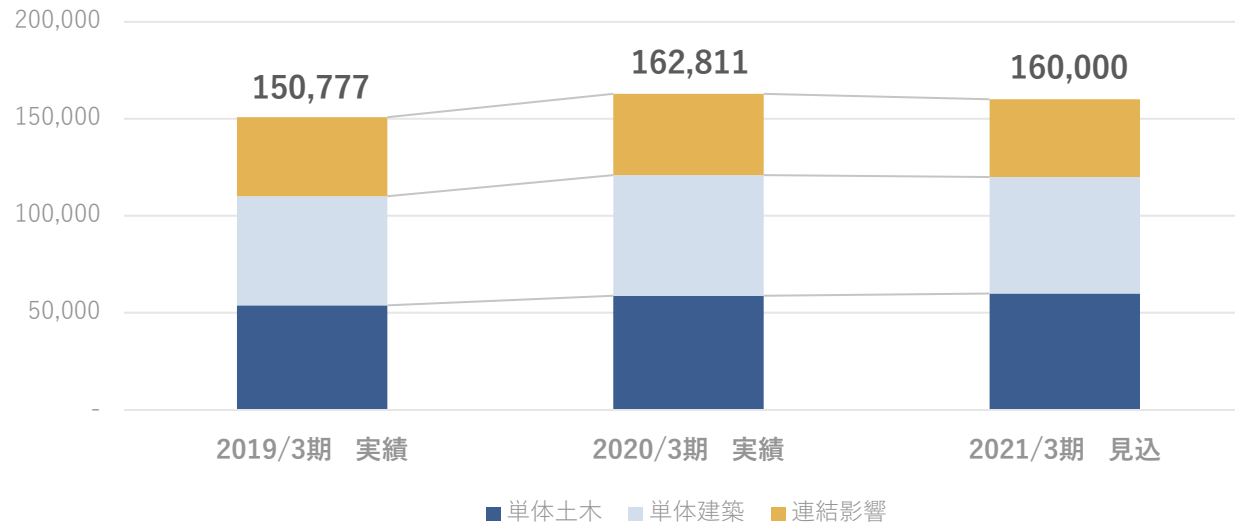


(単位：百万円)

	2019/3期 実績	2020/3期		対前期比	対計画比	2021/3期
		計画	実績			見込
受注高	148,321	105,000	130,254	△18,066	25,254	115,000
土木	76,066	55,000	77,444	1,378	22,444	55,000
国内官庁	52,015	50,000	46,672	△5,342	10,287	50,000
国内民間	23,802		13,614	△10,187		5,000
海外	249	5,000	17,157	16,908	12,157	
建築	72,254	50,000	52,809	△19,444	2,809	60,000
国内官庁	17,407	49,000	2,685	△14,722	3,809	58,500
国内民間	54,837		50,124	△4,712		1,500
海外	9	1,000	—	△9	△1,000	
受注残高	217,574	—	226,923	9,348	—	
土木	134,499	—	153,191	18,691	—	
建築	83,074	—	73,731	△9,343	—	

完成工事高

完成工事高は連結・単体ともに計画値を上回った。
保有技術者数から見た施工キャパシティの上限に近い状態が続いている状況である。

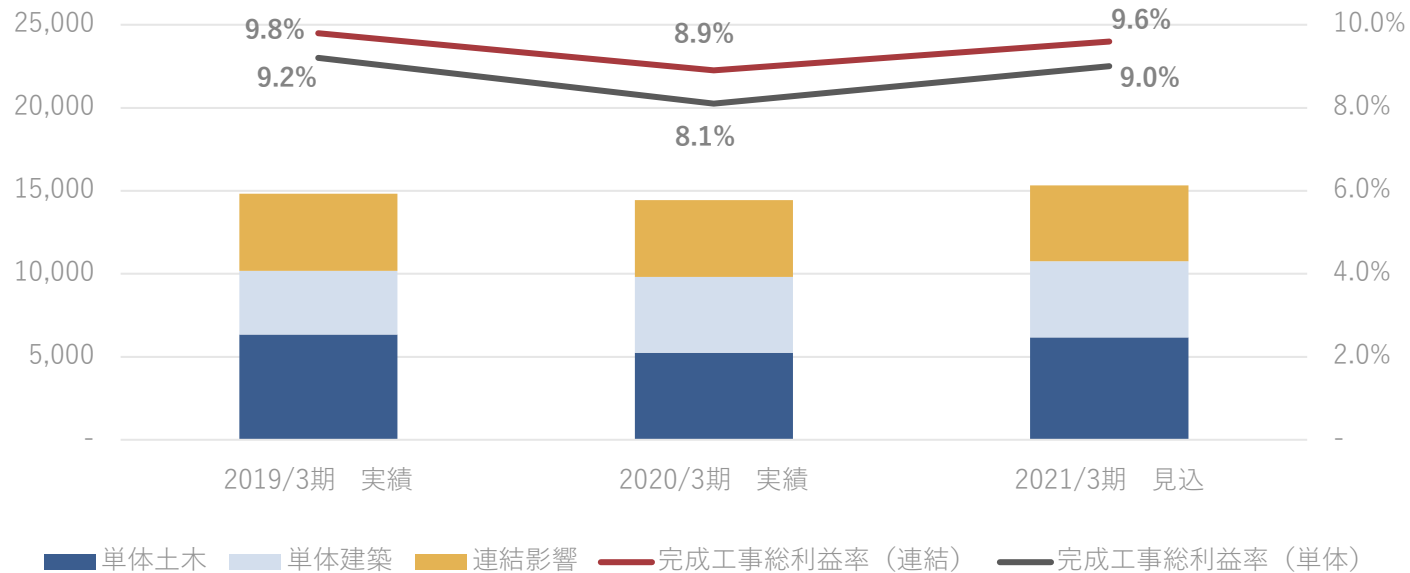


(単位：百万円)

	2019/3期 実績	2020/3期		対前期比	対計画比	2021/3期 見込
		計画	実績			
連結	150,777	157,000	162,811	12,034	5,811	160,000
単体	110,122	115,000	120,906	10,783	5,906	120,000
土木	53,937	56,000	58,753	4,815	2,753	60,000
建築	56,184	59,000	62,153	5,968	3,153	60,000
連結影響	40,655	42,000	41,905	1,250	△95	40,000

完成工事総利益

完成工事総利益は単体が計画値に達せず、連結も計画値を下回る結果となった。

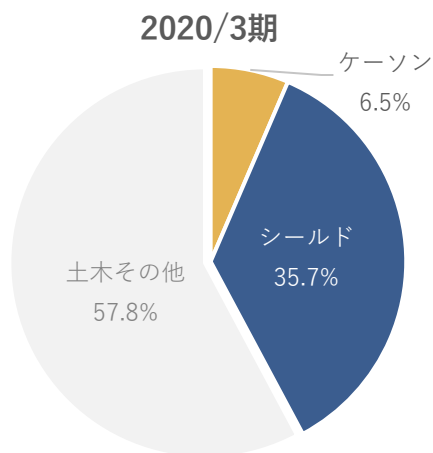
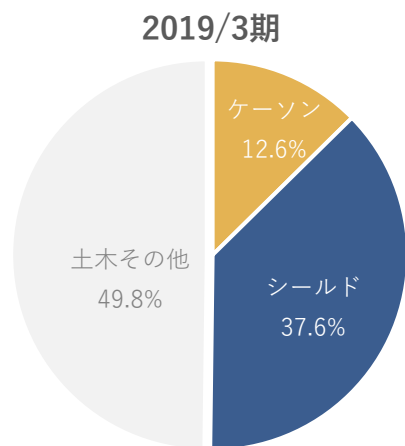


(単位：百万円)

	2019/3期 実績	2020/3期		対前期比	対計画比	2021/3期
		計画	実績			見込
連結	14,826	15,237	14,432	△393	△805	15,327
(利益率)	(9.8%)	(9.7%)	(8.9%)			(9.6%)
単体	10,182	10,700	9,807	△375	△893	10,764
(利益率)	(9.2%)	(9.3%)	(8.1%)			(9.0%)
土木	6,342	5,802	5,248	△1,093	△553	6,176
(利益率)	(11.8%)	(10.4%)	(8.9%)			(10.3%)
建築	3,840	4,898	4,558	717	△340	4,587
(利益率)	(6.8%)	(8.3%)	(7.3%)			(7.6%)
連結影響	4,644	4,537	4,625	△19	88	4,563

□受注高

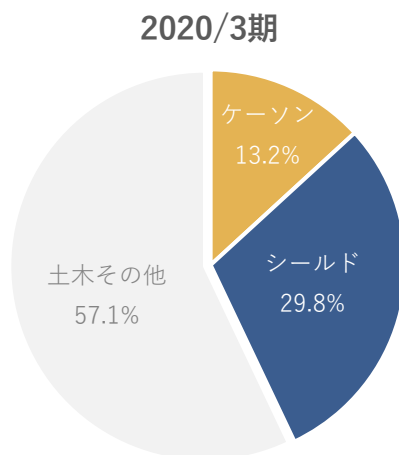
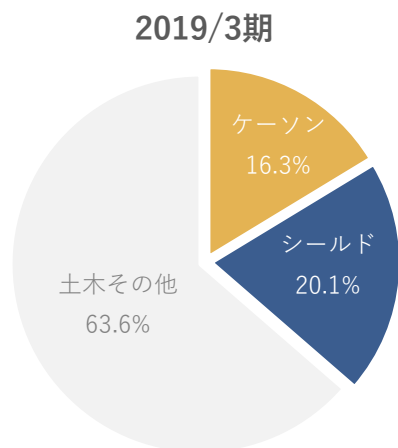
(単位：百万円)



	2019/3期 実績	2020/3期 実績	対前期比
土木工事	76,066	77,444	1,378
土木工事のうち ケーソン工事 受注高 (%)	9,604 12.6%	5,009 6.5%	△4,595 -
土木工事のうち シールド工事 受注高 (%)	28,579 37.6%	27,661 35.7%	△918 -

□完成工事高

(単位：百万円)



	2019/3期 実績	2020/3期 実績	対前期比
土木工事	53,937	58,753	4,815
土木工事のうち ケーソン工事 完成工事高 (%)	8,801 16.3%	7,749 13.2%	△1,052 -
土木工事のうち シールド工事 完成工事高 (%)	10,821 20.1%	17,482 29.8%	6,661 -

2020年度計画数値

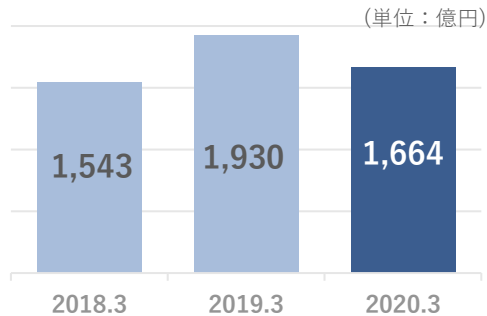
(単位：百万円)

	連結		大豊建設		森本組	
受注高	152,000		115,000		35,000	
土木	74,000		55,000		19,000	
建築	77,200		60,000		16,000	
その他	800		-		-	
完成工事高	160,000		120,000		35,700	
土木	79,000		60,000		19,000	
建築	78,000		60,000		16,700	
その他	3,000		-		-	
完成工事総利益	15,327	(9.6%)	10,764	(9.0%)	3,610	(10.1%)
土木	8,627	(10.9%)	6,176	(10.3%)	2,451	(12.9%)
建築	5,840	(7.5%)	4,587	(7.6%)	1,159	(6.9%)
その他	859	(28.6%)	-	-	-	-
営業利益	9,000	(5.6%)	6,700	(5.6%)	2,140	(6.0%)
経常利益	9,100	(5.7%)	6,900	(5.8%)	2,130	(6.0%)
当期利益	6,000	(3.8%)	4,700	(3.9%)	1,420	(4.0%)

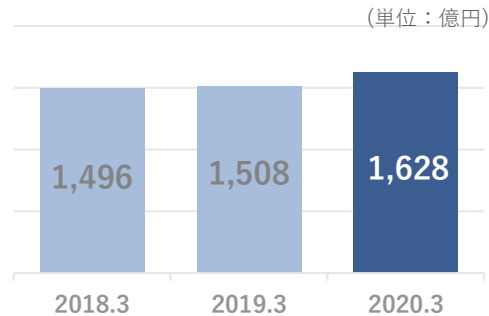
中期経営計画(2017-2019年度)の総括 (数値目標)

自己資本比率を除き、概ね3ヶ年の目標を達成した。

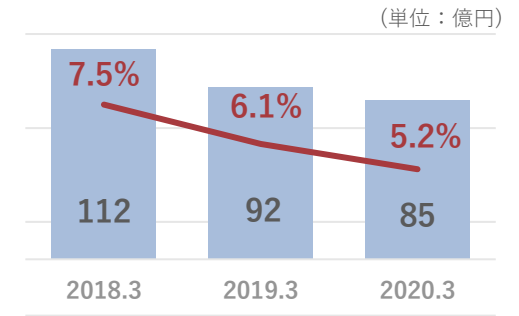
【業績数値目標】 (連結)



受注高：1,500億円以上

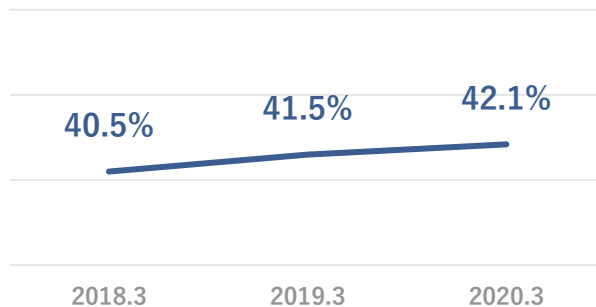


完工高：1,500億円以上

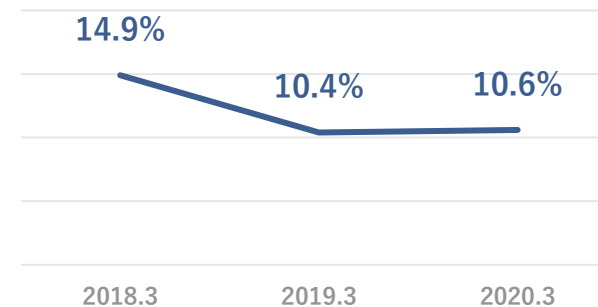


営業利益：5%以上

【財務数値目標】 (連結)



自己資本比率：45%以上



ROE：10%以上

主な受注工事・完成工事

《主な受注工事》

【土木】

国道7号 今泉第一トンネル工事	国土交通省 東北地方整備局	2021年6月竣工予定
工業用水道 東寺尾送水幹線口径1100mm更新工事(その1)	横浜市	2025年3月竣工予定
平成31年度[第30-D4602-01号](-)富士由比線社会資本整備総合交付金(県道橋梁改築)工事(新々富士川橋・P5,P6橋脚)	静岡県富士土木	2020年7月竣工予定
鹿児島3号東西道路シールドトンネル(下り線)新設工事	国土交通省 九州地方整備局	2024年3月竣工予定
桃園捷運緑線GC02標南出土段至G07站(不含)間地下段土建統包工程	台湾 桃園市	2024年5月竣工予定

【建築】

山形大学(米沢)工学部8号館新営その他工事	国立大学法人 山形大学	2021年3月竣工予定
(仮称)Landport上尾I新築工事	野村不動産(株)	2021年12月竣工予定
世田谷区駒沢3丁目計画新築工事	三菱地所レジデンス(株)	2021年10月竣工予定
(仮称)谷町四丁目計画新築工事	住友不動産(株)	2023年2月竣工予定
板付(元支)格納庫(2)新設建築工事	防衛省 九州防衛局	2021年3月竣工予定

《主な完成工事》

【土木】

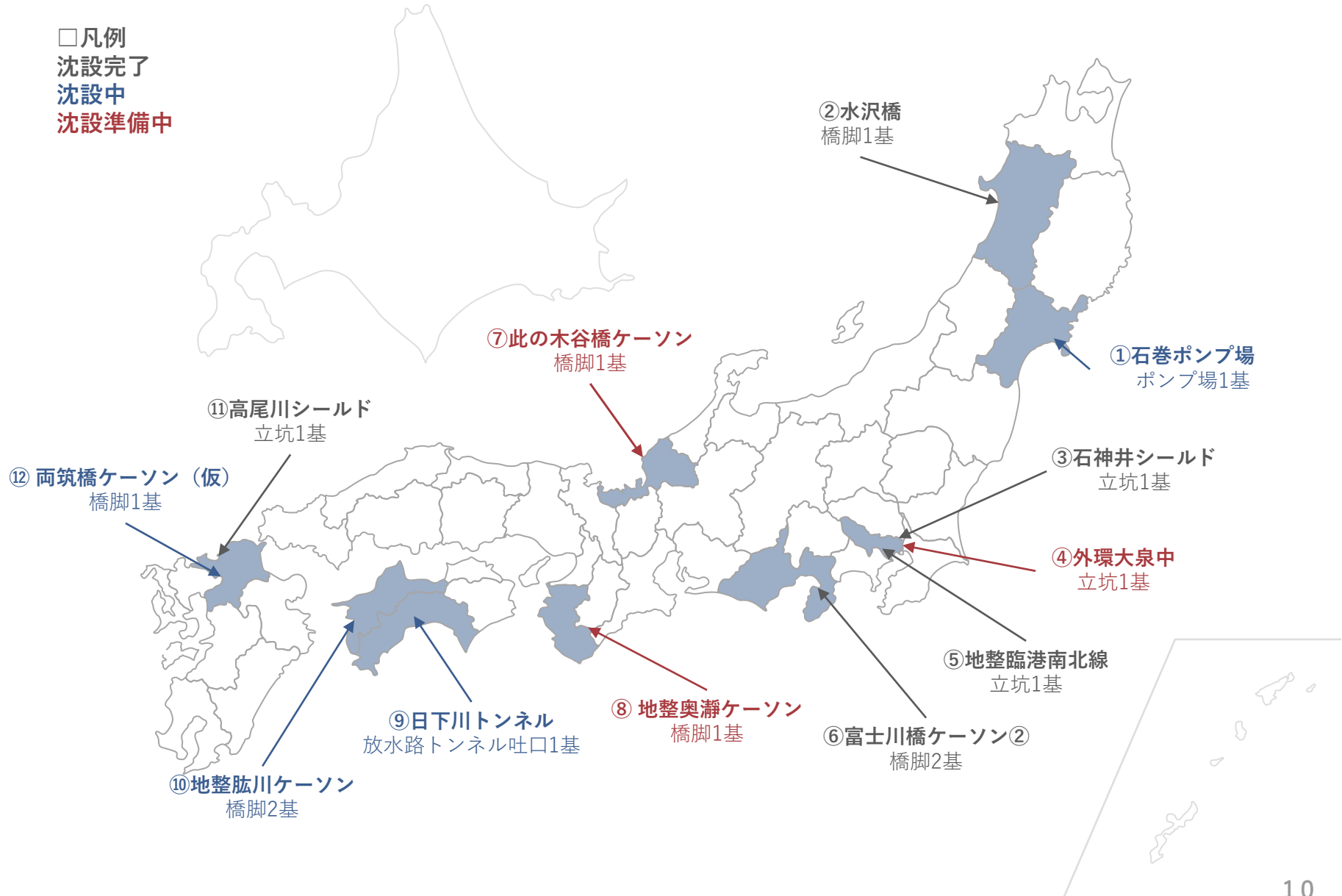
石巻市折立第一排水ポンプ場他5施設復興・災害復旧建設工事	日本下水道事業団 東日本本部	2020年3月竣工
東京外環自動車道田尻工事	東日本高速道路(株) 関東支社	2019年6月竣工
露橋水処理センター構内整備工事	名古屋市上下水道局	2019年6月竣工
公共下水道新設(合流貯留管整備その2)工事	西宮市上下水道局	2019年5月竣工
三隅・益田道路新沖田川橋下部工事	国土交通省 中国地方整備局	2020年2月竣工

【建築】

第18-70011-0002号 福島県立相馬支援学校新築(建築)工事	福島県	2020年2月竣工
(仮称)ナカノ千葉白井物流センター計画	カノ開発プロジェクト特定目的会社	2020年3月竣工
(仮称)グランド東京渋谷宇田川町PROJECT新築工事	(株)グランド東京	2020年3月竣工
(仮称)北田辺計画新築工事	住友不動産(株)	2019年12月竣工
西風新都バイオマス発電所PJの内の土木建築工事及び実施設計	太平電業株式会社	2019年12月竣工

大豊建設 ニューマチックケーソン工事現況 (2020年4月末現在)

- 凡例
 沈設完了
 沈設中
 沈設準備中



大豊建設 シールド工事現況 (2020年4月末現在)

□凡例
掘進完了
掘進中
準備中

