

# 平成27年3月期 決算説明会資料

平成27年5月28日

 大豊建設株式会社

沿 革	P-1
主な経営指標の推移	P-2
決算の概況	P-3
受注高【単体】	P-5
完成工事高	P-6
完成工事総利益	P-7
販売費及び一般管理費	P-8
営業利益	P-9
営業外損益	P-10
経常利益	P-11
特別損益	P-12
当期純利益	P-13
連結財務諸表	P-14
個別財務諸表	P-17
主な受注工事・完成工事	P-19
主なニューマチックケーソン工事・シールド工事	P-20

本資料に記載されている業績見通し等の将来に関する記述は、当社が現在入手している情報及び合理的であると判断する一定の前提に基づいており、実際の業績等は様々な要因により大きく異なる可能性があります。  
また、本資料はIR情報の提供を目的とするものであり、当社発行株式の購入等を勧誘することを目的としたものではありません。

昭和24年3月	資本金500万円で会社設立
昭和27年3月	大豊式潜函工法の特許登録
昭和31年8月	大豊塗装工業(株)(子会社)設立
昭和37年2月	東京証券取引所市場第二部に上場
昭和38年7月	大阪支店設置
昭和39年4月	仙台支店(現、東北支店)、名古屋支店設置
昭和39年10月	新潟支店(現、北陸支店)設置
昭和42年6月	札幌支店(現、北海道支店)、広島支店設置
昭和44年9月	大豊不動産(株)(子会社)設立
昭和45年12月	福岡支店(現、九州支店)設置
昭和46年1月	ドルフィンドック工法の特許登録
昭和46年9月	資本金12億円に増資
昭和47年8月	東京証券取引所市場第一部に上場、本社ビル完成
昭和48年11月	資本金17億円に増資
昭和50年4月	黒岩石材工業(株)(子会社)設立
昭和53年12月	資本金21億円に増資
昭和56年6月	東京支店設置
昭和59年6月	タイ大豊(株)(子会社)設立
昭和59年11月	泥土加圧シールド工法の特許登録
昭和62年4月	DOT工法(多連形泥土圧シールド工法)の特許登録
昭和62年9月	転換社債(50億円)発行
昭和62年11月	大豊ビルサービス(株)(現、大豊アーキテクノ(株))(子会社)設立
昭和63年4月	進和機工(株)(子会社)設立
平成2年9月	東京証券取引所貸借銘柄に指定
平成3年11月	資本金50億円に増資
平成4年11月	DPLEX工法(任意断面シールド工法)の特許登録
平成5年10月	DREAM工法(ニューマチックケーソン無人化システム工法)の特許登録
平成6年3月	無担保転換社債(50億円)発行、ワラント債(51億円)発行
平成8年5月	資本金51億円に増資
平成11年3月	ISO9001を全支店認証取得(海外事業除く)、創立50周年
平成13年3月	ISO14001を本支店一括認証取得(海外事業除く)
平成15年3月	NewDREAM工法の特許登録
平成16年3月	黒岩石材工業(株)が(株)森本組より営業譲渡、(株)森本組に改称
平成23年4月	東関東支店設置
平成25年12月	資本金61億円に増資
平成26年1月	資本金63億円に増資

# 主要な経営指標の推移



## 連結

		H23/3	H24/3	H25/3	H26/3	H27/3
売上高	(百万円)	116,564	101,179	112,740	126,416	138,525
営業利益	(百万円)	1,283	591	△633	2,551	6,146
〃 率	(%)	1.1	0.6	△0.6	2.0	4.4
経常利益	(百万円)	867	276	△411	2,536	6,302
〃 率	(%)	0.7	0.3	△0.4	2.0	4.5
当期純利益	(百万円)	490	△499	△2,629	1,864	4,616
総資産額	(百万円)	89,802	89,662	89,960	96,535	109,185
純資産額	(百万円)	22,505	22,078	19,961	24,646	31,780
有利子負債額	(百万円)	7,005	6,405	5,805	5,049	8,400
D/Eレシオ	(倍)	0.31	0.29	0.29	0.21	0.27
1株当たり純資産額	(円)	352.14	345.28	312.00	325.42	418.11
1株当たり当期純利益	(円)	7.72	△7.87	△41.46	27.92	61.67
自己資本比率	(%)	24.9	24.4	22.0	25.2	28.7
自己資本純利益率	(%)	2.2	△2.3	△12.6	8.4	16.6
株価純資産倍率	(倍)	0.36	0.35	0.32	1.16	1.48
株価収益率	(倍)	16.57	-	-	13.50	10.02
1株当たり配当額	(円)	1.0	1.0	1.0	2.0	3.0
配当性向	(%)	12.9	-	-	7.2	4.9
営業活動によるCF	(百万円)	2,704	△1,853	△3,297	4,005	△6,042
投資活動によるCF	(百万円)	18	△338	204	△400	507
財務活動によるCF	(百万円)	△2,981	△679	△696	2,406	3,113
現金及び現金同等物	(百万円)	19,059	16,176	12,555	18,558	16,235
研究開発費	(百万円)	59	44	43	35	37
設備投資額	(百万円)	317	579	313	277	277
減価償却実施額	(百万円)	613	525	396	345	347
従業員数	(人)	1,538	1,531	1,527	1,500	1,505

## 単体

		H23/3	H24/3	H25/3	H26/3	H27/3
売上高	(百万円)	81,609	73,949	76,367	84,500	97,809
営業利益	(百万円)	1,046	567	219	1,267	3,932
〃 率	(%)	1.3	0.8	0.3	1.5	4.0
経常利益	(百万円)	797	473	396	1,591	4,343
〃 率	(%)	1.0	0.6	0.5	1.9	4.4
当期純利益	(百万円)	515	836	△753	1,208	3,246
完成工事総利益率	(%)	4.9	4.4	3.7	4.5	7.0
土木	(%)	6.6	7.6	5.7	6.4	9.4
建築	(%)	3.0	1.3	1.9	3.0	4.4
資本金	(百万円)	5,100	5,100	5,100	6,321	6,321
総資産額	(百万円)	65,922	67,010	64,869	70,952	86,472
純資産額	(百万円)	17,488	18,373	17,977	22,488	27,714
有利子負債額	(百万円)	7,005	6,405	5,805	5,049	8,400
発行済株式総数	(千株)	67,170	67,170	67,170	75,670	75,670
自己株式	(千株)	3,677	3,685	3,780	799	823
期末株価終値	(円)	128.0	121.0	101.0	377.0	618.0
株式時価総額	(百万円)	8,127	7,681	6,402	28,226	46,255
1株当たり純資産額	(円)	275.43	289.42	283.60	300.37	367.82
1株当たり当期純利益	(円)	8.12	13.18	△11.88	18.09	43.36
自己資本比率	(%)	26.5	27.4	27.7	31.7	31.8
自己資本純利益率	(%)	3.0	4.7	△4.1	6.0	13.0
株価純資産倍率	(倍)	0.46	0.42	0.36	1.26	1.68
株価収益率	(倍)	15.77	9.18	-	20.84	14.25
1株当たり配当額	(円)	1.0	1.0	1.0	2.0	3.0
配当性向	(%)	12.3	7.6	-	11.1	6.9
研究開発費	(百万円)	59	44	43	35	37
設備投資額	(百万円)	311	560	258	236	166
減価償却実施額	(百万円)	541	436	344	296	287
従業員数	(人)	921	923	894	880	891

# 決算の概況

単位:百万円

	H23/3			H24/3			H25/3		
	連結	大豊建設	森本組	連結	大豊建設	森本組	連結	大豊建設	森本組
受注高	100,332	73,610	25,152	108,480	75,571	31,422	119,087	83,561	32,105
完成工事高	116,564	81,609	30,994	101,179	73,949	23,614	112,740	76,367	30,713
営業利益	1,283	1,046	143	591	567	32	△633	219	△1,041
経常利益	867	797	183	276	473	13	△411	396	△978
当期純利益	490	515	106	△499	836	△123	△2,629	△753	△1,961
包括利益	285	-	-	△362	-	-	△2,060	-	-

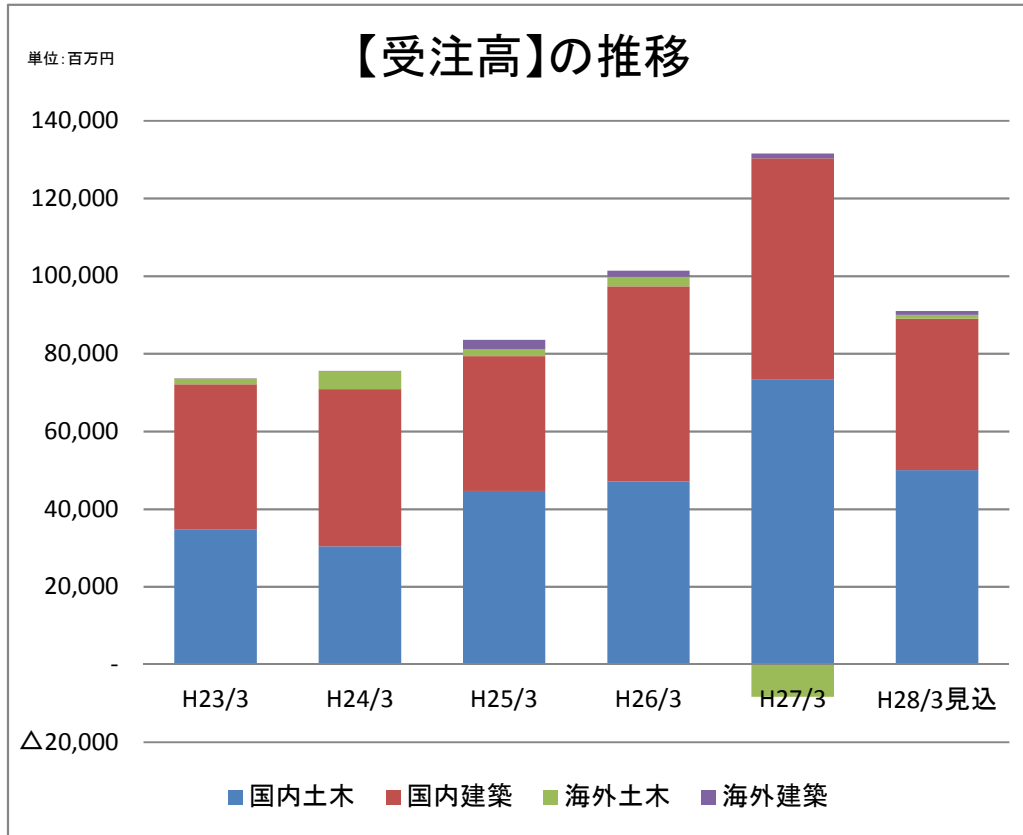
	H26/3			H27/3			H28/3見込み		
	連結	大豊建設	森本組	連結	大豊建設	森本組	連結	大豊建設	森本組
受注高	146,821	101,373	42,204	167,725	123,207	42,664	129,000	91,000	35,000
完成工事高	126,416	84,500	36,869	138,525	97,809	36,064	140,000	98,000	36,000
営業利益	2,551	1,267	1,191	6,146	3,932	2,062	5,000	3,500	1,310
経常利益	2,536	1,591	1,174	6,302	4,343	2,039	4,800	3,600	1,286
当期純利益	1,865	1,208	930	4,616	3,246	1,526	3,000	2,200	760
包括利益	2,027	-	-	5,224	-	-			

# 決算の概況(平成27年3月期)



	大豊建設					森本組					連結計				
	計画	実績	%	対計画比	対前年比	計画	実績	%	対計画比	対前年比	計画	実績	%	対計画比	対前年比
受注高	82,500	123,207	100.0%	40,707	21,834	32,000	42,664	100.0%	10,664	461	118,098	167,725	100.0%	49,627	20,904
土木	44,000	65,084	52.8%	21,084	15,425	18,000	27,172	63.7%	9,172	4,481	62,000	92,256	55.0%	30,256	19,905
建築	38,500	58,122	47.2%	19,622	6,409	14,000	15,492	36.3%	1,492	△4,019	54,073	73,856	44.0%	19,783	1,000
その他											2,025	1,612	1.0%	△412	△2
完成工事高	90,487 (90,000)	97,809	100.0%	7,322	13,309	32,400	36,064	100.0%	3,664	△803	128,773 (129,000)	138,525	100.0%	9,751	12,109
土木	44,000	50,294	51.4%	6,294	12,990	18,000	19,457	54.0%	1,457	457	62,000	69,751	50.4%	7,751	13,446
建築	46,487	47,514	48.6%	1,027	319	14,400	16,606	46.0%	2,206	△1,261	62,597	65,171	47.0%	2,573	△1,531
その他											4,176	3,602	2.6%	△573	193
完成工事総利益	4,115	6,850	7.0%	2,734	3,028	1,650	3,068	8.5%	1,418	928	6,622	10,701	7.7%	4,078	3,991
土木	2,583	4,746	9.4%	2,163	2,359	1,130	2,057	10.6%	927	598	3,713	6,803	9.8%	3,090	2,945
建築	1,532	2,104	4.4%	571	668	520	1,011	6.1%	491	329	2,201	3,233	5.0%	1,031	959
その他											708	664	18.5%	△43	87
一般管理費	2,750	2,917	3.0%	167	362	1,030	1,005	2.8%	△24	56	4,479	4,554	3.3%	75	396
営業利益	1,365 (1,300)	3,932	4.0%	2,567	2,665	620	2,062	5.7%	1,442	872	2,143 (2,100)	6,146	4.4%	4,003	3,595
営業外収益	289	564		275	△16	20	17		△2	△4	90	338		247	58
受取利息配当金	258	277		19	△91	12	13		1	1	50	59		8	5
その他	31	287		256	74	8	4		△3	△5	40	279		239	52
営業外費用	186	153		△32	△103	50	40		△9	1	234	182		△52	△112
支払利息	79	78		△0	△80	14	-		△14	△1	91	75		△15	△81
その他	107	75		△31	△23	36	40		4	3	143	106		△36	△31
経常利益	1,468 (1,400)	4,343	4.4%	2,874	2,752	590	2,039	5.7%	1,449	866	1,999 (2,000)	6,302	4.5%	4,303	3,766
特別利益	-	258		258	248	-	24		24	24	-	288		288	278
特別損失	-	857		857	683	-	18		18	△79	-	876		876	601
税引前当期利益	1,468	3,745	3.8%	2,276	2,317	590	2,045	5.7%	1,455	970	1,999	5,715	4.1%	3,715	3,443
法人税等	170	1,004		834	783	120	768		648	621	324	1,820		1,496	1,430
法人税等調整額	-	△505		△505	△503	-	△249		△249	△248	△1	△744		△743	△662
少数株主利益	-	-		-	-	-	-		-	-	16	22		△6	△76
当期利益	1,298 (1,300)	3,246	3.3%	1,947	2,037	470	1,526	4.2%	1,056	596	1,659 (1,600)	4,616	3.3%	2,956	2,751

# 受注高【単体】



単位：百万円

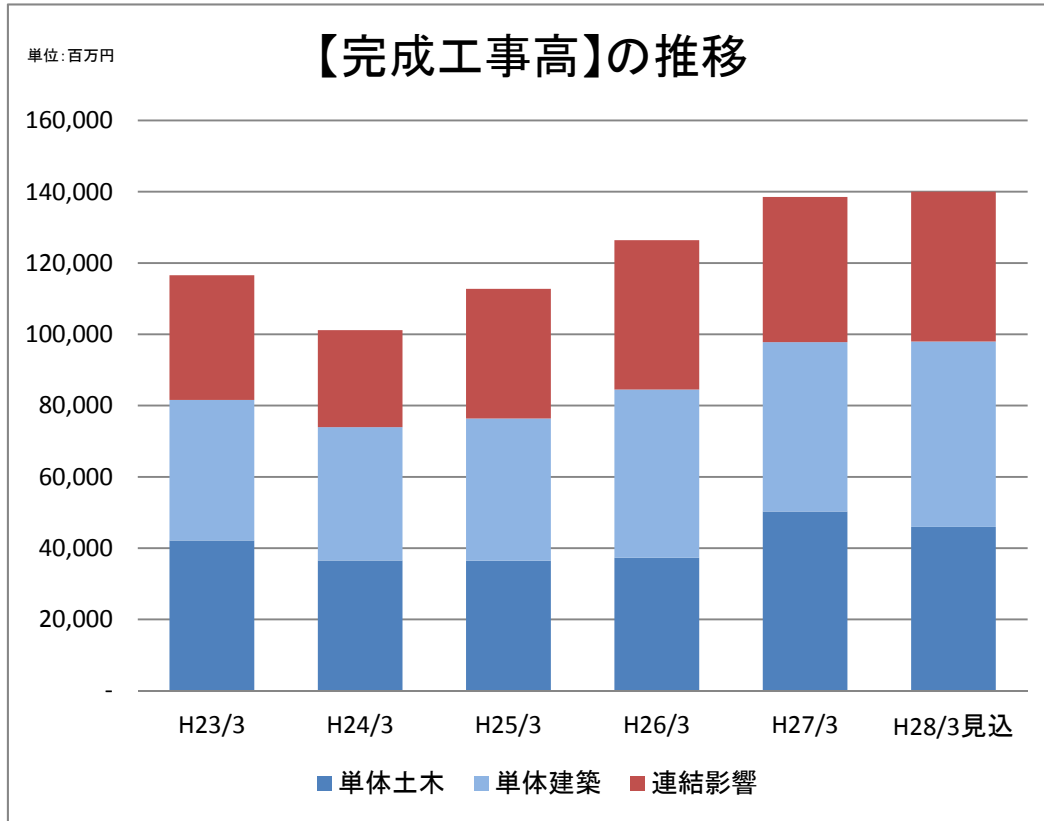
	H23/3	H24/3	H25/3	H26/3
受注高	73,610	75,571	83,561	101,372
土木	36,181	34,940	46,388	49,659
国内官庁	31,864	28,160	42,803	45,698
国内民間	2,857	2,270	1,878	1,449
海外	1,460	4,510	1,707	2,512
建築	37,429	40,631	37,173	51,713
国内官庁	9,417	14,981	3,892	7,387
国内民間	27,990	25,472	30,821	42,783
海外	22	178	2,460	1,543

	H27/3	当期増減	増減率	H28/3見込
受注高	123,207	21,834	21.5%	91,000
土木	65,084	15,425	31.1%	51,000
国内官庁	70,234	24,536	53.7%	50,000
国内民間	3,200	1,751	120.8%	0
海外	△8,350	△10,862	-	1,000
建築	58,122	6,409	12.4%	40,000
国内官庁	11,803	4,416	59.8%	39,000
国内民間	45,043	2,260	5.3%	0
海外	1,275	△268	△17.4%	1,000

## 《主なポイント》

- ・過年度に受注したマレーシアの高速道路工事(約135億円)を取り消したため、海外土木工事は前期比10,862百万円減となったが、国内土木は官公庁工事が好調なため前期比26,287百万円増となり、目標を大きく上回った
- ・採算重視で受注活動に取り組んだ結果、国内建築は前期比6,677百万円増となり目標を上回った

# 完成工事高



単位: 百万円

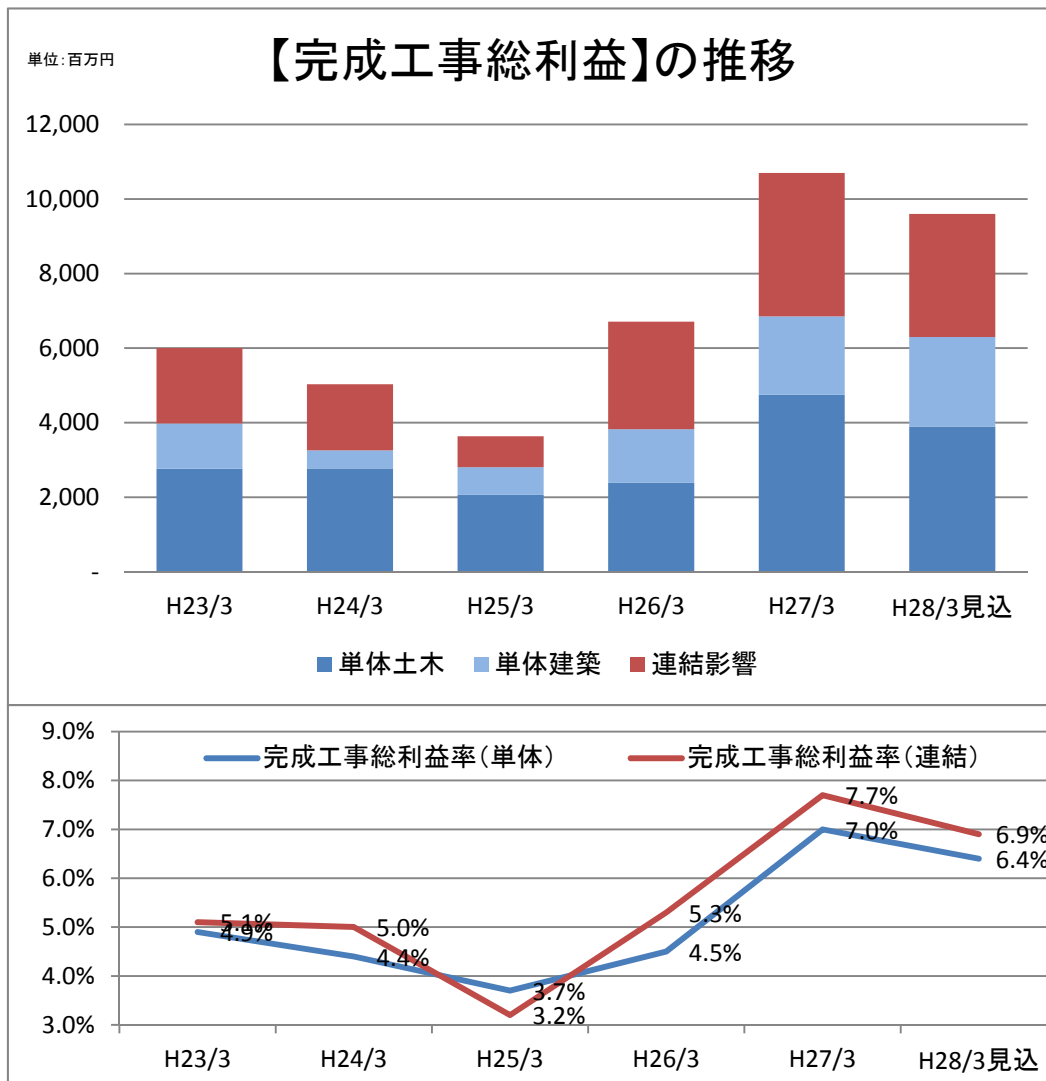
	H24/3	H25/3	H26/3	H26/3
連結	116,564	101,179	112,740	126,416
単体	81,609	73,949	76,367	84,500
土木	42,142	36,569	36,519	37,304
建築	39,467	37,379	39,847	47,196
連結影響	34,955	27,230	36,373	41,916

	H27/3	当期増減	増減率	H28/3見込
連結	138,525	12,109	9.6%	140,000
単体	97,809	13,309	15.8%	98,000
土木	50,294	12,990	34.8%	46,000
建築	47,514	318	0.7%	52,000
連結影響	40,716	△1,200	△2.9%	42,000



# 完成工事総利益

単位:百万円



	H23/3	H24/3	H25/3	H26/3
連結	6,001	5,033	3,633	6,710
(利益率)	5.1%	5.0%	3.2%	5.3%
単体	3,980	3,261	2,805	3,823
(利益率)	4.9%	4.4%	3.7%	4.5%
土木	2,764	2,774	2,065	2,388
(利益率)	6.6%	7.6%	5.7%	6.4%
建築	1,217	486	741	1,435
(利益率)	3.1%	1.3%	1.9%	3.0%
連結影響	2,021	1,772	828	2,887

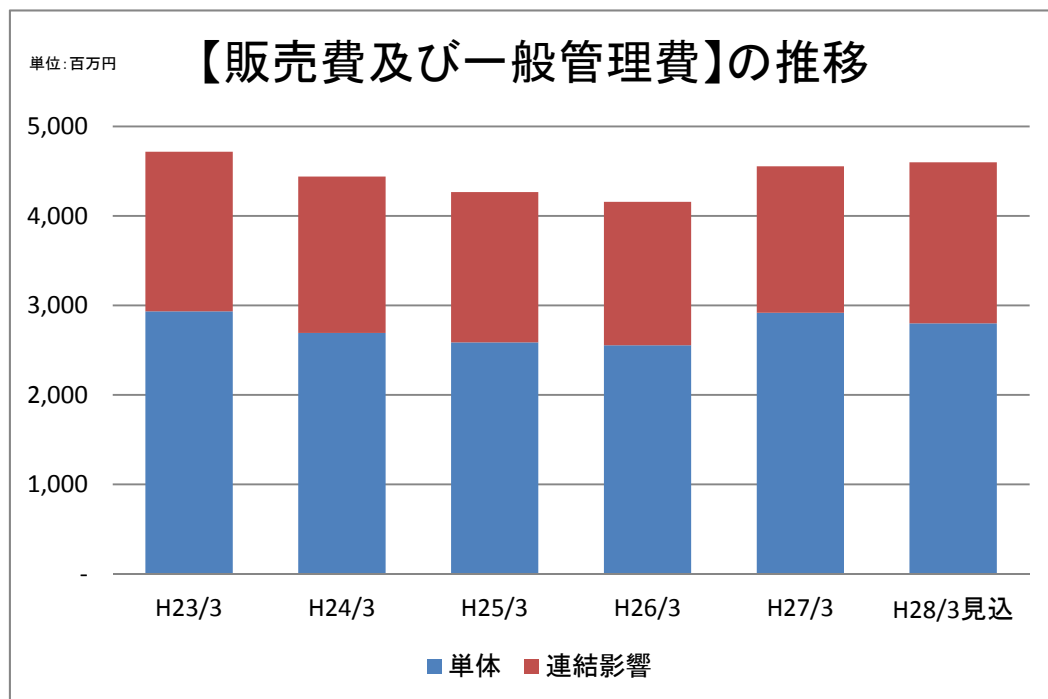
	H27/3	当期増減	増減率	H28/3見込
連結	10,701	3,991	59.5%	9,600
(利益率)	7.7%			6.9%
単体	6,850	3,027	79.2%	6,300
(利益率)	7.0%			6.4%
土木	4,746	2,358	98.7%	3,900
(利益率)	9.4%			8.5%
建築	2,104	669	46.6%	2,400
(利益率)	4.4%			4.6%
連結影響	3,851	964	33.4%	3,300

## 《主なポイント》

・労務費や資機材価格の高騰等の懸念材料はあるが、選別受注を徹底することで目標数値(完工利益率4.5%、土木6.4%、建築3.0%)を上回る利益を達成をすることができた

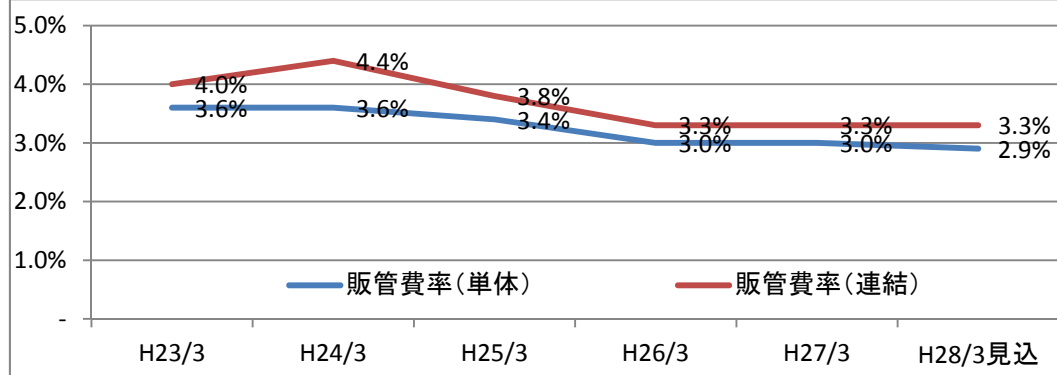
# 販売費及び一般管理費

単位：百万円



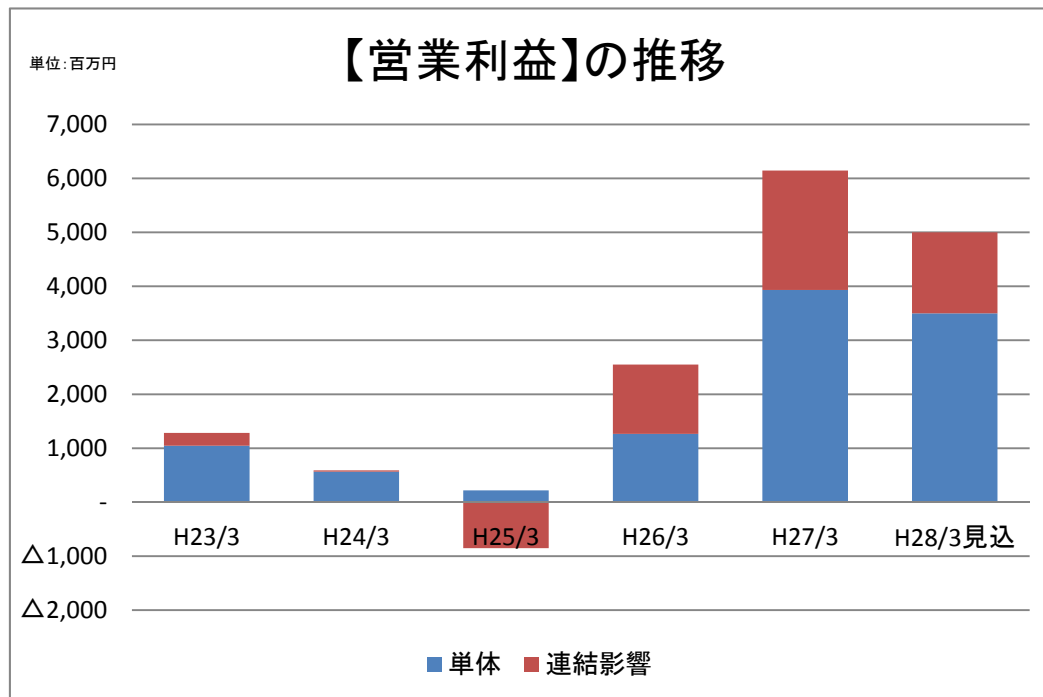
	H23/3	H24/3	H25/3	H26/3
連結	4,717	4,441	4,266	4,158
(販管费率)	4.0%	4.4%	3.8%	3.3%
単体	2,934	2,692	2,586	2,555
(販管费率)	3.6%	3.6%	3.4%	3.0%
連結影響	1,783	1,749	1,680	1,603

	H27/3	当期増減	増減率	H28/3見込
連結	4,554	396	9.5%	4,600
(販管费率)	3.3%			3.3%
単体	2,917	362	14.2%	2,800
(販管费率)	3.0%			2.9%
連結影響	1,637	34	2.1%	1,800



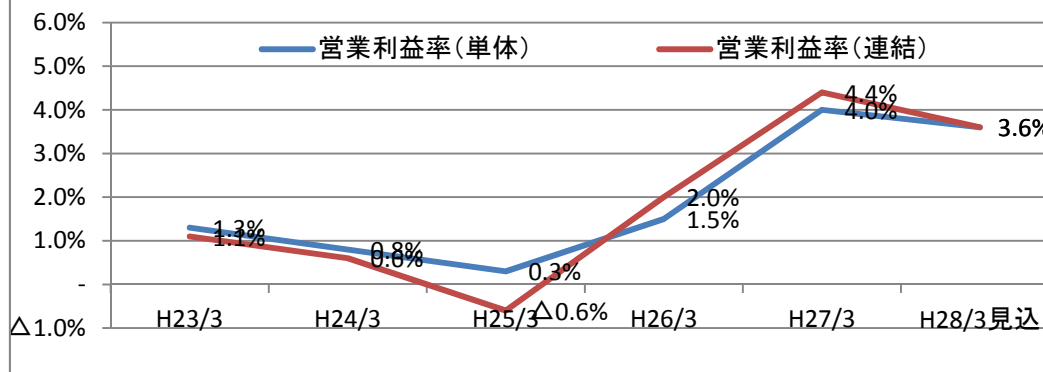
# 営業利益

単位：百万円

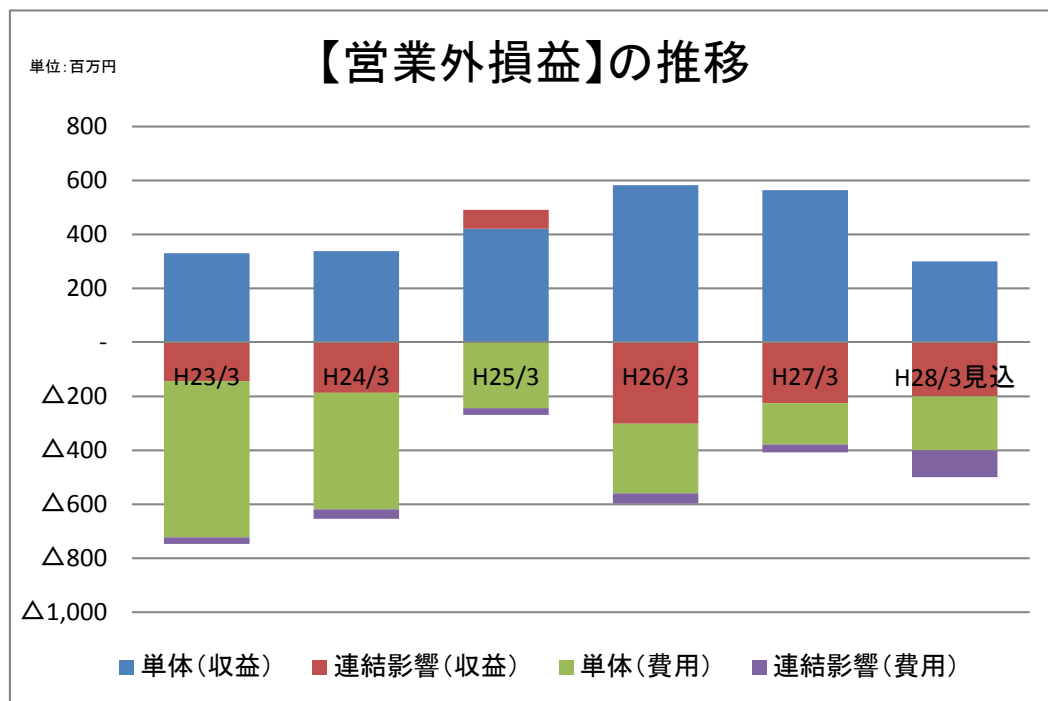


	H23/3	H24/3	H25/3	H26/3
連結	1,283	591	△633	2,551
(利益率)	1.1%	0.6%	△0.6%	2.0%
単体	1,046	567	219	1,267
(利益率)	1.3%	0.8%	0.3%	1.5%
連結影響	237	24	△852	1,284

	H27/3	当期増減	増減率	H28/3見込
連結	6,146	3,595	140.9%	5,000
(利益率)	4.4%			3.6%
単体	3,932	2,665	210.3%	3,500
(利益率)	4.0%			3.6%
連結影響	2,214	930	72.4%	1,500



# 営業外損益



単位：百万円

	H23/3	H24/3	H25/3	H26/3
営業外収益	186	151	491	280
単体	330	338	421	582
連結影響	△144	△187	70	△302
営業外費用	603	467	269	295
単体	579	432	244	258
連結影響	24	35	25	37

金融収支(単体)	△10	73	△83	210
----------	-----	----	-----	-----

	H27/3	当期増減	増減率	H28/3見込
営業外収益	338	58	20.7%	100
単体	564	△18	△3.1%	300
連結影響	△226	76	-	△200
営業外費用	182	△113	△38.3%	300
単体	153	△105	△40.7%	200
連結影響	29	△8	△21.6%	100

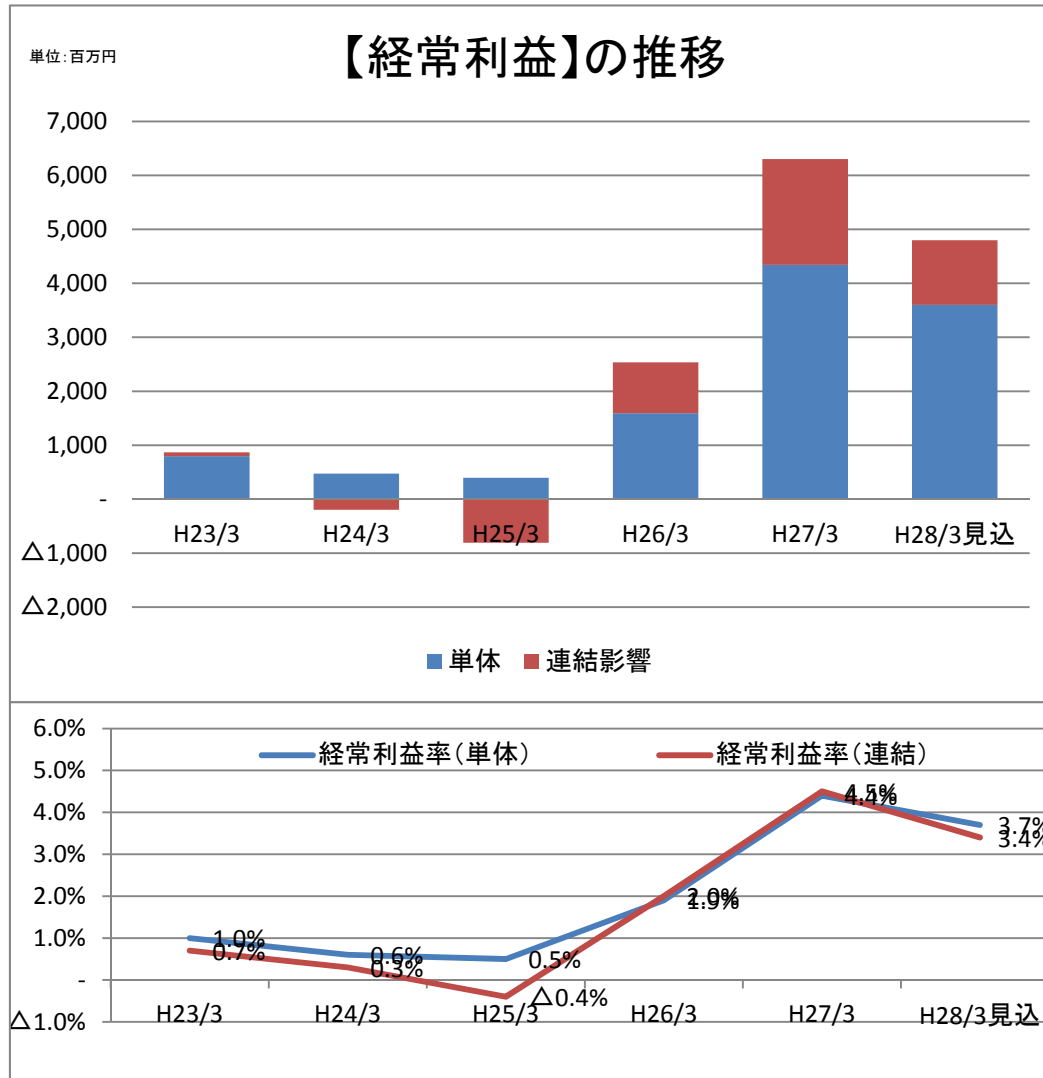
金融収支(単体)	199
----------	-----

## 《主なポイント》

- ・今年度は為替差益173百万円を営業外収益に計上、来年度は現段階で未計上
- ・森本組配当金200百万円を営業外収益に計上
- ・有利子負債の削減、借入金利率の低下により営業外費用の支払利息が減少

# 経常利益

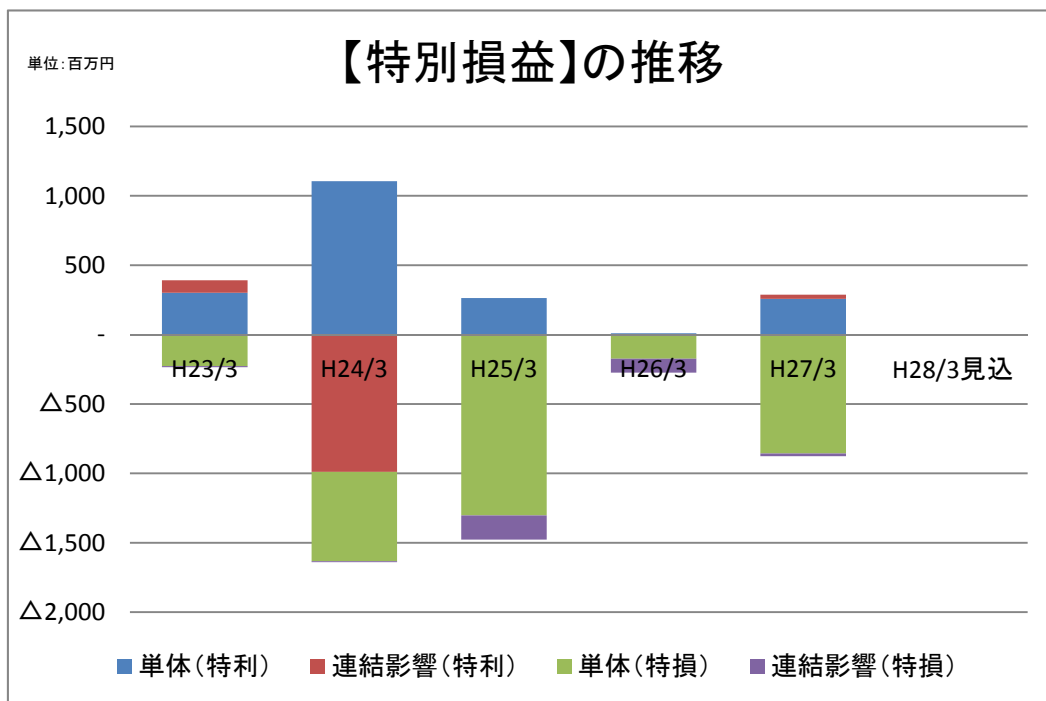
単位：百万円



	H23/3	H24/3	H25/3	H26/3
連結	867	276	△411	2,536
(利益率)	0.7%	0.3%	△0.4%	2.0%
単体	797	473	396	1,591
(利益率)	1.0%	0.6%	0.5%	1.9%
連結影響	70	△197	△807	945

	H27/3	当期増減	増減率	H28/3見込
連結	6,302	3,766	148.5%	4,800
(利益率)	4.5%			3.4%
単体	4,343	2,752	173.0%	3,600
(利益率)	4.4%			3.7%
連結影響	1,959	1,014	107.3%	1,200

# 特別損益



単位：百万円

	H23/3	H24/3	H25/3	H26/3
特別利益	391	116	263	10
単体	301	1,105	263	10
連結影響	90	△989	-	-
特別損失	235	651	1,477	274
単体	227	644	1,303	174
連結影響	8	7	174	100

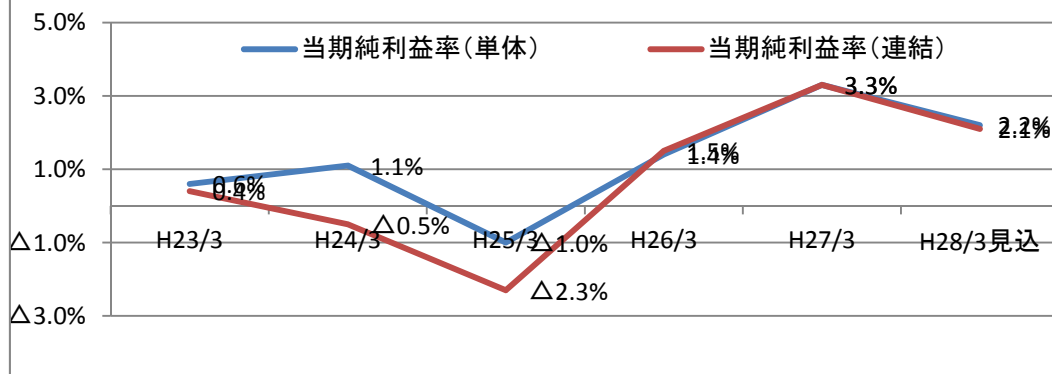
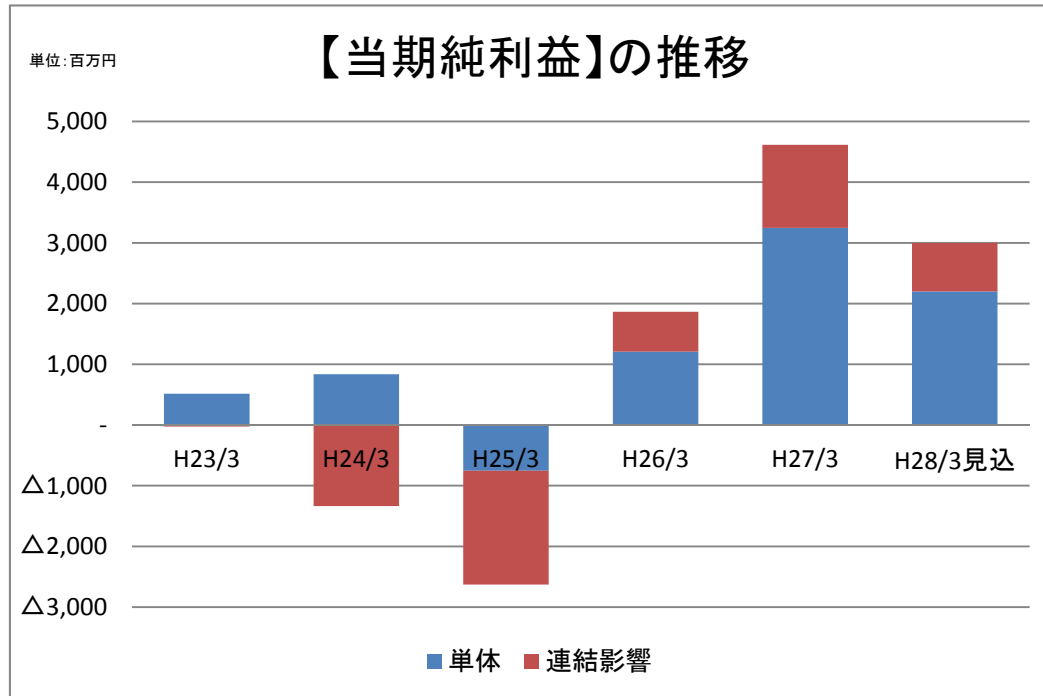
	H27/3	当期増減	増減率	H28/3見込
特別利益	288	278	2780.0%	-
単体	258	248	2480.0%	-
連結影響	30	30	-	-
特別損失	876	602	219.7%	-
単体	857	683	392.5%	-
連結影響	19	△81	△81.0%	-

## 《主なポイント》

- ・今年度は固定資産(土地建物等)の売却益149百万円、訴訟損失引当金戻入益123百万円を特別利益に計上
- ・今年度は訴訟関連損失99百万円、固定資産(土地)の減損損失776百万円を特別損失に計上

# 当期純利益

単位：百万円



	H23/3	H24/3	H25/3	H26/3
連結	490	△499	△2,629	1,864
(利益率)	0.4%	△0.5%	△2.3%	1.5%
単体	515	836	△753	1,208
(利益率)	0.6%	1.1%	△1.0%	1.4%
連結影響	△25	△1,335	△1,876	656

	H27/3	当期増減	増減率	H28/3見込
連結	4,616	2,752	147.6%	3,000
(利益率)	3.3%			2.1%
単体	3,246	2,038	168.7%	2,200
(利益率)	3.3%			2.2%
連結影響	1,370	714	108.8%	800

# 連結財務諸表



## 連結貸借対照表

	H23/3	H24/3	H25/3	H26/3	H27/3
単位:百万円					
<b>資産の部</b>					
流動資産					
現金預金	19,154	16,240	12,617	18,623	16,307
受取手形・完成工事未収入金等	46,496	51,468	55,104	55,675	68,257
未成工事支出金等	3,368	2,268	2,113	2,852	888
短期貸付金	30	28	69	30	25
繰延税金資産	321	149	11	10	556
その他	4,998	4,739	5,225	4,352	8,968
貸倒引当金	△298	△296	△330	△271	△176
流動資産合計	74,082	74,598	74,812	81,274	94,827
固定資産					
有形固定資産					
建物・構築物	4,804	4,690	5,091	5,092	5,098
機械・運搬具、工具器具備品	9,183	8,820	8,726	8,670	8,774
土地	6,808	7,031	7,027	6,981	5,150
リース資産	25	25	130	153	160
建設仮勘定	-	7	7	0	2
減価償却累計額	△11,038	△10,898	△11,271	△11,383	△11,614
有形固定資産合計	9,782	9,676	9,712	9,514	7,571
無形固定資産	159	141	136	134	137
投資その他の資産					
投資有価証券	3,074	3,288	4,035	4,380	5,406
長期貸付金	740	737	368	381	102
破産更生債権等	1,050	52	40	26	15
繰延税金資産	610	695	20	109	102
その他	1,648	1,527	1,893	1,816	1,646
貸倒引当金	△1,347	△1,057	△1,059	△1,102	△622
投資その他の資産合計	5,777	5,245	5,299	5,612	6,649
固定資産合計	15,720	15,064	15,147	15,261	14,358
資産合計	89,802	89,662	89,960	96,535	109,185

	H23/3	H24/3	H25/3	H26/3	H27/3
単位:百万円					
<b>負債の部</b>					
流動負債					
支払手形・工事未払金等	39,019	36,939	40,732	41,107	43,558
短期借入金	7,005	6,405	5,805	5,049	8,400
未払法人税等	257	42	219	381	1,682
未成工事受入金	4,964	8,333	6,459	7,487	6,667
預り金	3,809	4,482	4,913	4,861	6,829
完成工事補償引当金	238	150	173	251	272
賞与引当金	175	149	132	243	349
工事損失引当金	1,189	578	471	449	661
その他	562	719	959	1,579	624
流動負債合計	57,222	57,801	59,867	61,409	69,045
固定負債					
繰延税金負債	311	322	563	624	602
退職給付引当金	7,287	7,265	7,311	-	-
退職給付に係る負債	-	-	-	8,020	6,232
訴訟損失引当金	101	59	228	211	81
その他	2,374	2,134	2,028	1,622	1,443
固定負債合計	10,074	9,782	10,131	10,479	8,359
負債合計	67,296	67,584	69,998	71,889	77,404
<b>純資産の部</b>					
株主資本					
資本金	5,100	5,100	5,100	6,321	6,321
資本剰余金	3,688	3,688	3,687	5,246	5,246
利益剰余金	13,973	13,410	10,773	12,575	18,931
自己株式	△650	△651	△659	△141	△153
株主資本合計	22,111	21,547	18,901	24,001	30,346
その他の包括利益累計額					
その他有価証券評価差額金	249	372	850	950	1,341
繰延ヘッジ損益	△2	-	56	20	87
為替換算調整勘定	-	-	△30	△31	△13
退職給付に係る調整累計額	-	-	-	△576	△466
その他の包括利益累計額合計	247	372	875	362	947
新株予約権	-	-	-	-	183
少数株主持分	147	158	183	282	302
純資産合計	22,505	22,078	19,961	24,646	31,780
負債純資産合計	89,802	89,662	89,960	96,535	109,185



## 連結損益計算書

	H23/3	H24/3	H25/3	H26/3	H27/3
単位:百万円					
売上高	116,564	101,179	112,740	126,416	138,525
売上原価	110,562	96,146	109,107	119,706	127,824
売上総利益	6,001	5,032	3,633	6,709	10,701
販売費及び一般管理費	4,717	4,441	4,266	4,158	4,554
営業利益又は営業損失(△)	1,283	591	△633	2,551	6,146
営業外収益					
受取利息	9	31	6	7	9
受取配当金	39	38	53	46	50
為替差益	-	-	294	128	173
その他	137	81	136	98	105
営業外収益合計	186	151	491	280	338
営業外費用					
支払利息	251	187	166	157	75
支払保証料	46	42	59	66	58
為替差損	160	139	-	-	-
その他	143	98	42	71	48
営業外費用合計	603	467	269	294	182
経常利益又は経常損失(△)	867	276	△411	2,536	6,302

	H23/3	H24/3	H25/3	H26/3	H27/3
単位:百万円					
特別利益					
固定資産売却益	96	114	260	9	149
投資有価証券売却益	147	-	-	-	-
訴訟損失引当金戻入額	-	-	-	-	123
その他	147	1	2	-	15
特別利益合計	391	116	263	9	288
特別損失					
固定資産除売却損	39	19	8	21	0
減損損失	65	41	0	117	776
訴訟関連損失	61	422	1,399	129	99
その他	69	168	68	5	-
特別損失合計	235	651	1,477	274	876
税金等調整前当期純利益又は税金等調整前当期純損失(△)	1,023	△259	△1,625	2,272	5,715
法人税、住民税及び事業税	505	170	167	390	1,820
法人税等調整額	26	57	810	△82	△744
法人税等合計	531	227	978	307	1,076
少数株主損益調整前当期純利益又は少数株主損益調整前当期純損失(△)	491	△487	△2,603	1,964	4,638
少数株主利益	1	12	26	99	22
当期純利益又は当期純損失(△)	490	△499	△2,629	1,864	4,616

## 連結包括利益計算書

	H23/3	H24/3	H25/3	H26/3	H27/3
単位:百万円					
少数株主損益調整前当期純利益又は少数株主損益調整前当期純損失(△)	491	△487	△2,603	1,964	4,638
その他の包括利益					
その他の有価証券評価差額金	△204	123	477	100	391
繰延ヘッジ損益	△2	2	56	△36	67
為替換算調整勘定	-	-	8	△0	17
退職給付に係る調整額	-	-	-	-	110
その他の包括利益合計	△206	125	542	63	585
包括利益	285	△362	△2,060	2,027	5,224
(内訳)					
親会社株主に係る包括利益	283	△374	△2,086	1,928	5,201
少数株主に係る包括利益	1	12	26	99	22

# 個別財務諸表



## 貸借対照表

	H23/3	H24/3	H25/3	H26/3	H27/3
単位:百万円					
<b>資産の部</b>					
流動資産					
現金預金	10,601	10,560	7,266	11,421	9,683
受取手形	2,724	498	1,685	1,444	3,740
完成工事未収入金	30,751	36,507	35,728	36,544	49,923
未成工事支出金等	2,416	1,291	1,084	2,266	425
短期貸付金	19	19	45	22	18
立替金	2,579	1,792	2,572	2,719	4,562
繰延税金資産	-	-	-	-	326
その他	1,002	1,426	953	903	3,168
貸倒引当金	△254	△262	△285	△245	△161
流動資産合計	49,840	51,835	49,051	55,078	71,687
固定資産					
有形固定資産					
建物・構築物	4,404	4,375	4,412	4,427	4,486
機械・運搬具	6,977	6,741	6,630	6,631	6,656
工具器具・備品	1,351	1,270	1,227	1,199	1,193
土地	6,652	6,871	6,759	6,714	4,867
リース資産	25	25	130	130	134
建設仮勘定	-	7	7	0	2
減価償却累計額	△10,015	△9,920	△10,018	△10,137	△10,364
有形固定資産合計	9,395	9,371	9,150	8,966	6,975
無形固定資産	128	116	107	105	110
投資その他の資産					
投資有価証券	4,649	4,800	5,380	5,645	6,488
長期貸付金	973	697	723	734	519
破産更生債権等	1,050	52	40	11	-
その他	1,213	1,148	1,440	1,463	1,242
貸倒引当金	△1,330	△1,012	△1,024	△1,053	△552
投資その他の資産合計	6,557	5,687	6,560	6,801	7,699
固定資産合計	16,081	15,175	15,817	15,873	14,784
資産合計	65,922	67,010	64,869	70,952	86,472

	H23/3	H24/3	H25/3	H26/3	H27/3
単位:百万円					
<b>負債の部</b>					
流動負債					
支払手形	2,836	3,374	3,741	4,057	4,853
工事未払金	22,155	21,514	21,573	22,945	24,962
短期借入金	7,005	6,405	5,805	5,049	8,400
未払法人税等	107	9	126	203	916
未成工事受入金	3,197	4,641	3,324	3,891	3,264
預り金	5,344	5,236	4,607	4,119	10,271
完成工事補償引当金	153	104	116	181	204
賞与引当金	113	112	105	157	234
工事損失引当金	612	485	222	163	177
その他	362	399	614	945	397
流動負債合計	41,888	42,282	40,237	41,714	53,682
固定負債					
繰延税金負債	300	312	516	570	498
退職給付引当金	5,878	5,762	5,716	5,838	4,358
訴訟損失引当金	101	59	121	150	80
その他	265	219	301	189	137
固定負債合計	6,546	6,353	6,654	6,748	5,075
負債合計	48,434	48,636	46,891	48,463	58,757
<b>純資産の部</b>					
株主資本					
資本金	5,100	5,100	5,100	6,321	6,321
資本剰余金	3,688	3,688	3,687	5,246	5,246
利益剰余金	9,050	9,824	9,007	10,152	14,869
自己株式	△650	△651	△659	△141	△153
株主資本合計	17,188	17,961	17,135	21,578	26,283
評価・換算差額等					
その他有価証券評価差額金	301	412	785	889	1,159
繰延ヘッジ損益	△2	-	56	20	87
評価・換算差額等合計	299	412	841	909	1,246
新株予約権	-	-	-	-	183
純資産合計	17,488	18,373	17,977	22,488	27,714
負債純資産合計	65,922	67,010	64,869	70,952	86,472

## 損益計算書

	H23/3	H24/3	H25/3	H26/3	H27/3
単位:百万円					
売上高	81,609	73,949	76,367	84,500	97,809
売上原価	77,628	70,689	73,561	80,677	90,958
売上総利益	3,980	3,260	2,805	3,822	6,850
販売費及び一般管理費	2,934	2,692	2,586	2,555	2,917
営業利益又は営業損失(△)	1,046	567	219	1,267	3,932
営業外収益					
受取利息	14	36	41	34	39
受取配当金	230	229	43	334	237
為替差益	-	-	283	127	171
その他	85	73	53	85	115
営業外収益合計	330	338	421	581	564
営業外費用					
支払利息	254	192	168	159	78
支払保証料	27	24	38	48	34
為替差損	160	139	-	-	-
その他	136	76	38	50	40
営業外費用合計	579	432	244	257	153
経常利益又は経常損失(△)	797	473	396	1,591	4,343

	H23/3	H24/3	H25/3	H26/3	H27/3
単位:百万円					
特別利益					
固定資産売却益	92	104	260	9	143
投資有価証券売却益	147	-	-	-	-
訴訟損失引当金戻入額	-	-	-	-	99
その他	61	1,001	2	-	15
特別利益合計	301	1,105	263	9	258
特別損失					
固定資産除売却損	39	18	7	5	0
減損損失	65	41	0	117	776
訴訟関連損失	39	428	1,239	46	80
その他	83	155	56	4	-
特別損失合計	227	644	1,303	173	857
税引前当期純利益又は税引前当期純損失(△)	870	935	△643	1,427	3,745
法人税、住民税及び事業税	383	113	114	220	1,004
法人税等調整額	△28	△14	△4	△1	△505
法人税等合計	355	98	109	218	498
当期純利益又は当期純損失(△)	515	836	△753	1,208	3,246

# 主な受注工事・完成工事



## 《主な受注工事》

### 土木

東京外かく環状道路本線トンネル(北行)大泉南工事	中日本高速道路(株)	平成31年10月竣工予定
地下鉄桃園空港線CM01工区(機場連外捷運系統延伸至中歴火車站工程(CM01機場捷運))	大陸工程股分有限公司(中華民國 交通部)	平成30年1月竣工予定
王子第二ポンプ所建設その2工事	東京都下水道局	平成29年10月竣工予定
寝屋川北部地下河川 守口調節池築造工事(本土工)	大阪府 寝屋川水系改修工営所	平成31年9月竣工予定
国道106号 腹帯地区道路工事	国土交通省 東北地方整備局	平成29年6月竣工予定

### 建築

(仮称)ブランズシティ久が原工事計画	東急不動産(株)	平成29年2月竣工予定
神田須田町新築工事	野村不動産(株)	平成29年1月竣工予定
新商業高校建設工事	(一財)神戸すまいまちづくり公社	平成28年11月竣工予定
(仮称)足立成和信用金庫本店建設計画	足立成和信用金庫	平成28年4月竣工予定
葛城市クリーンセンター建設整備工事のうち土工工事	(株)川崎技研	平成29年3月竣工予定

## 《主な完成工事》

### 土木

中央環状品川線シールドトンネル工事-2	東京都財務局	平成27年3月竣工
ルスモ国際橋及び国境手続円滑化施設整備計画	ルワンダ共和国・タンザニア連合共和国	平成26年12月竣工
東北中央自動車道 栗子トンネル(福島側2期)工事	国土交通省 東北地方整備局	平成27年3月竣工
市場高区配水池築造工事	徳島県阿波市	平成26年10月竣工
平成25年度 東海環状牧田川橋右岸下部工事	国土交通省 中部地方整備局	平成26年8月竣工

### 建築

船岡外(23震災関連)庁舎新設等建築その他工事	防衛省 東北防衛局	平成26年7月竣工
井田病院改築工事	川崎市病院局	平成27年3月竣工
ザ・パークハウス川崎新築工事	三菱地所レジデンス(株)	平成27年3月竣工
(仮称)人形町3丁目計画新築工事	野村不動産(株)	平成26年9月竣工
医療法人社団三医会鶴川リハビリテーション病院新築工事	医療法人社団三医会	平成26年12月竣工

# 主なニューマチックケーソン工事・シールド工事



## 《主なニューマチックケーソン工事》

一般国道40号 天塩町 天塩大橋下部工事  
 国道45号 下安家道路工事  
 王子第二ポンプ所建設その2工事  
 川崎港臨港道路東扇島水江町線主橋梁部(MP4)橋梁下部工事  
 市川市大和田ポンプ場建設工事  
 平成25年度第11号 琵琶湖流域下水道東北部木之本西幹線姉川ポンプ場建設工事  
 平成25年度牧港高架橋下部工(P6、P7)工事  
  
 川西芽室音更線 防B316改良工事(中島橋P2橋脚工)  
 平成25年度 東海環状牧田川橋右岸下部工事  
 国道311号(仮称滝尻1号橋下部工その2)道路災害復旧工事

下請(北海道開発局)  
 国土交通省 東北地方整備局  
 東京都下水道局  
 国土交通省 関東地方整備局  
 日本下水道事業団  
 滋賀県  
 下請(内閣府沖縄総合事務局)  
  
 下請(北海道十勝総合振興局)  
 国土交通省 中部地方整備局  
 和歌山県

平成27年8月竣工予定  
 平成29年3月竣工予定  
 平成29年10月竣工予定  
 平成29年3月竣工予定  
 平成28年3月竣工予定  
 平成27年9月竣工予定  
 平成27年6月竣工予定  
  
 平成27年3月竣工  
 平成26年8月竣工  
 平成26年8月竣工

## 《主なシールド工事》

地下鉄桃園空港線CM01工区(機場連外捷運系統延伸至中歴火車站工程(CM01機場捷運))  
 第3南蒲生幹線工事1  
 第二溜池幹線及び勝どき幹線工事  
 東京外かく環状道路本線トンネル(北行)大泉南工事  
 北区赤羽北一丁目、板橋区小豆沢四丁目付近枝線工事  
 江東幹線工事  
 丸子その1雨水幹線その2工事  
 寝屋川北部地下河川 守口調節池築造工事(本体工)  
 堺市出島バイパス線建設工事  
 中部2号幹線(2)築造工事  
  
 中央環状品川線シールドトンネル工事-2  
 熱田区千年二丁目地内紀左エ門幹線改良工事  
 月隈第27雨水幹線築造工事

大陸工程股分有限公司(中華民国 交通部)  
 宮城県仙台市  
 東京都下水道局  
 中日本高速道路(株)  
 東京都下水道局  
 東京都下水道局  
 神奈川県川崎市  
 大阪府  
 日本下水道事業団  
 福岡県福岡市  
  
 東京都財務局  
 名古屋市上下水道局  
 福岡県福岡市

平成30年1月竣工予定  
 平成29年3月竣工予定  
 平成28年7月竣工予定  
 平成31年10月竣工予定  
 平成29年10月竣工予定  
 平成29年8月竣工予定  
 平成27年12月竣工予定  
 平成31年9月竣工予定  
 平成29年3月竣工予定  
 平成28年3月竣工予定  
  
 平成27年3月竣工  
 平成27年1月竣工  
 平成27年3月竣工