



2022年3月期  
第2四半期決算説明資料

2021年11月12日

決算の概況（第2四半期）	P - 1
〃（通期）	P - 2
受注高	P - 3
完成工事高	P - 4
完成工事総利益	P - 5
ニューマチックケーソン工事・シールド工事 【単体】	P - 6
決算の概況（財務状況）	P - 7
主な受注工事・完成工事	P - 8
ニューマチックケーソン工事現況	P - 9
シールド工事現況	P - 10

本資料に記載されている業績見通し等の将来に関する記述は、当社が現在入手している情報及び合理的であると判断する一定の前提に基づいており、実際の業績等は様々な要因により大きく異なる可能性があります。

また、本資料はIR情報の提供を目的とするものであり、当社発行株式の購入等を勧誘することを目的としたものではありません。

# 決算の概況(第2四半期)

(単位：百万円)

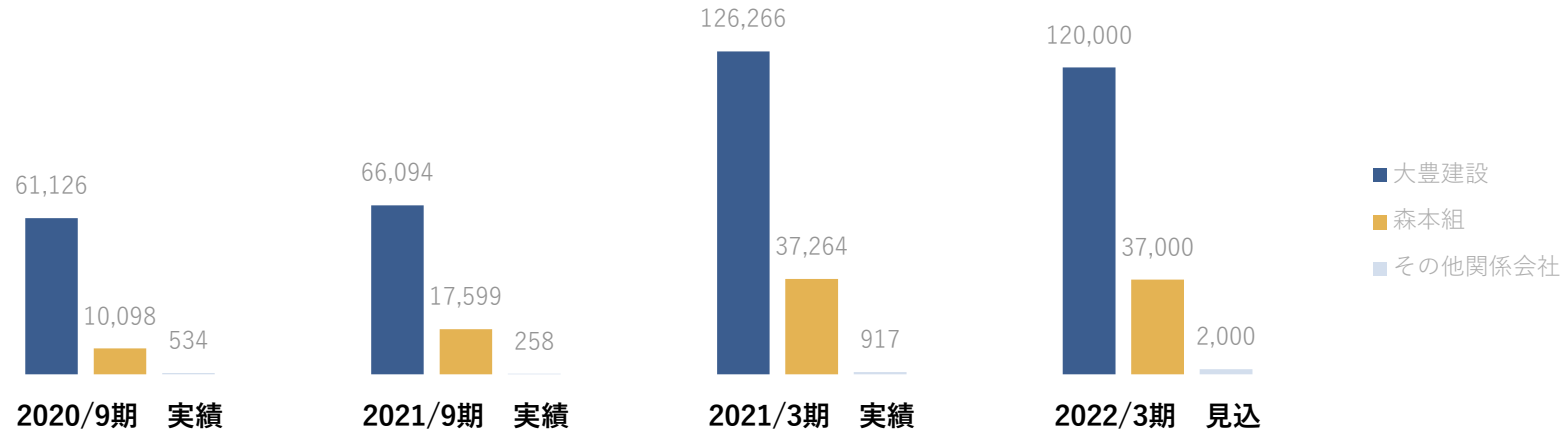
	2020/9期			2021/9期						対前年比較			対計画比較		
	実績			計画			実績			連結	大豊建設	森本組	連結	大豊建設	森本組
	連結	大豊建設	森本組	連結	大豊建設	森本組	連結	大豊建設	森本組						
受注高	71,758	61,126	10,098	64,128	46,920	16,630	<b>83,951</b>	<b>66,094</b>	<b>17,599</b>	12,192	4,968	7,501	19,822	19,174	969
土木	35,566	30,050	5,516	33,350	24,350	9,000	<b>48,280</b>	<b>36,825</b>	<b>11,454</b>	12,713	6,775	5,938	14,930	12,475	2,454
建築	35,715	31,075	4,582	30,206	22,570	7,630	<b>35,472</b>	<b>29,268</b>	<b>6,145</b>	△242	△1,806	1,563	5,266	6,698	△1,484
その他	476	-	-	572	-	-	<b>198</b>	-	-	△278	-	-	△373	-	-
完成工事高	74,993	56,223	17,131	72,795	54,495	16,487	<b>68,053</b>	<b>50,679</b>	<b>15,969</b>	△6,939	△5,543	△1,162	△4,741	△3,815	△517
土木	40,983	31,669	9,314	37,609	27,464	10,145	<b>40,718</b>	<b>30,083</b>	<b>10,634</b>	△265	△1,585	1,320	3,109	2,619	489
建築	32,703	24,554	7,817	33,620	27,031	6,342	<b>26,071</b>	<b>20,596</b>	<b>5,334</b>	△6,632	△3,957	△2,483	△7,548	△6,434	△1,007
その他	1,306	-	-	1,566	-	-	<b>1,264</b>	-	-	△42	-	-	△301	-	-
完成工事総利益	5,408	3,412	1,640	5,701	3,668	1,653	<b>4,921</b>	<b>2,571</b>	<b>1,969</b>	△487	△841	328	△779	△1,097	316
(%)	(7.2%)	(6.1%)	(9.6%)	(7.8%)	(6.7%)	(10.0%)	<b>(7.2%)</b>	<b>(5.1%)</b>	<b>(12.3%)</b>	-	-	-	-	-	-
土木	3,010	2,183	824	3,261	1,905	1,356	<b>2,745</b>	<b>1,187</b>	<b>1,552</b>	△265	△996	728	△515	△718	196
(%)	(7.3%)	(6.9%)	(8.8%)	(8.7%)	(6.9%)	(13.4%)	<b>(6.7%)</b>	<b>(3.9%)</b>	<b>(14.6%)</b>	-	-	-	-	-	-
建築	2,073	1,229	816	2,086	1,763	297	<b>1,824</b>	<b>1,384</b>	<b>416</b>	△248	154	△399	△262	△379	119
(%)	(6.3%)	(5.0%)	(10.4%)	(6.2%)	(6.5%)	(4.7%)	<b>(7.0%)</b>	<b>(6.7%)</b>	<b>(7.8%)</b>	-	-	-	-	-	-
その他	324	-	-	353	-	-	<b>351</b>	-	-	26	-	-	△1	-	-
(%)	(24.8%)	-	-	(22.5%)	-	-	<b>(27.8%)</b>	-	-	-	-	-	-	-	-
営業利益	2,508	1,510	951	2,460	1,494	927	<b>1,867</b>	<b>588</b>	<b>1,222</b>	△641	△921	270	△593	△906	295
(%)	(3.3%)	(2.7%)	(5.6%)	(3.4%)	(2.7%)	(5.6%)	<b>(2.7%)</b>	<b>(1.2%)</b>	<b>(7.7%)</b>	-	-	-	-	-	-
経常利益	2,516	1,693	971	2,501	1,739	926	<b>1,918</b>	<b>842</b>	<b>1,210</b>	△598	△850	239	△583	△896	284
(%)	(3.4%)	(3.0%)	(5.7%)	(3.4%)	(3.2%)	(5.6%)	<b>(2.8%)</b>	<b>(1.7%)</b>	<b>(7.6%)</b>	-	-	-	-	-	-
四半期利益	1,591	1,127	641	1,563	1,168	585	<b>1,260</b>	<b>653</b>	<b>797</b>	△331	△474	156	△302	△515	212
(%)	(2.1%)	(2.0%)	(3.7%)	(2.1%)	(2.1%)	(3.5%)	<b>(1.9%)</b>	<b>(1.3%)</b>	<b>(5.0%)</b>	-	-	-	-	-	-

# 決算の概況(通期)

(単位：百万円)

	2021/3期			2022/3期						対前年比較			対計画比較		
	実績			計画			見込			連結	大豊建設	森本組	連結	大豊建設	森本組
	連結	大豊建設	森本組	連結	大豊建設	森本組	連結	大豊建設	森本組						
受注高	164,447	126,266	37,264	159,000	120,000	37,000	<b>159,000</b>	<b>120,000</b>	<b>37,000</b>	△5,447	△6,266	△264	0	0	0
土木	85,319	63,604	21,714	80,000	60,000	20,000	<b>80,000</b>	<b>60,000</b>	<b>20,000</b>	△5,319	△3,604	△1,714	0	0	0
建築	78,544	62,661	15,549	78,000	60,000	17,000	<b>78,000</b>	<b>60,000</b>	<b>17,000</b>	△544	△2,661	1,451	0	0	0
その他	583	-	-	1,000	-	-	<b>1,000</b>	-	-	417	-	-	0	-	-
完成工事高	161,697	122,284	35,334	160,000	120,000	35,500	<b>160,000</b>	<b>120,000</b>	<b>35,500</b>	△1,697	△2,284	166	0	0	0
土木	86,090	65,109	20,980	82,500	62,000	20,500	<b>82,500</b>	<b>62,000</b>	<b>20,500</b>	△3,590	△3,109	△480	0	0	0
建築	72,077	57,175	14,354	74,000	58,000	15,000	<b>74,000</b>	<b>58,000</b>	<b>15,000</b>	1,923	825	646	0	0	0
その他	3,529	-	-	3,500	-	-	<b>3,500</b>	-	-	△29	-	-	0	-	-
完成工事総利益	15,097	10,264	3,836	15,161	10,550	3,560	<b>15,161</b>	<b>10,550</b>	<b>3,560</b>	64	286	△276	0	0	0
(%)	(9.3%)	(8.4%)	(10.8%)	(9.5%)	(8.8%)	(10.0%)	<b>(9.5%)</b>	<b>(8.8%)</b>	<b>(10.0%)</b>	-	-	-	-	-	-
土木	8,106	5,566	2,531	7,794	5,414	2,380	<b>7,794</b>	<b>5,414</b>	<b>2,380</b>	△312	△152	△151	0	0	0
(%)	(9.4%)	(8.5%)	(12.1%)	(9.4%)	(8.7%)	(11.6%)	<b>(9.4%)</b>	<b>(8.7%)</b>	<b>(11.6%)</b>	-	-	-	-	-	-
建築	6,053	4,697	1,304	6,393	5,135	1,180	<b>6,393</b>	<b>5,135</b>	<b>1,180</b>	340	438	△124	0	0	0
(%)	(8.4%)	(8.2%)	(9.1%)	(8.6%)	(8.9%)	(7.9%)	<b>(8.6%)</b>	<b>(8.9%)</b>	<b>(7.9%)</b>	-	-	-	-	-	-
その他	937	-	-	973	-	-	<b>973</b>	-	-	36	-	-	0	-	-
(%)	(26.6%)	-	-	(27.8%)	-	-	<b>(27.8%)</b>	-	-	-	-	-	-	-	-
営業利益	9,066	6,349	2,416	8,600	6,200	2,140	<b>8,600</b>	<b>6,200</b>	<b>2,140</b>	△466	△149	△276	0	0	0
(%)	(5.6%)	(5.2%)	(6.8%)	(5.4%)	(5.2%)	(6.0%)	<b>(5.4%)</b>	<b>(5.2%)</b>	<b>(6.0%)</b>	-	-	-	-	-	-
経常利益	9,420	6,806	2,435	8,600	6,400	2,130	<b>8,600</b>	<b>6,400</b>	<b>2,130</b>	△820	△406	△305	0	0	0
(%)	(5.8%)	(5.6%)	(6.9%)	(5.4%)	(5.3%)	(6.0%)	<b>(5.4%)</b>	<b>(5.3%)</b>	<b>(6.0%)</b>	-	-	-	-	-	-
当期利益	6,262	4,693	1,645	5,600	4,300	1,410	<b>5,600</b>	<b>4,300</b>	<b>1,410</b>	△662	△393	△235	0	0	0
(%)	(3.9%)	(3.8%)	(4.6%)	(3.5%)	(3.6%)	(4.0%)	<b>(3.5%)</b>	<b>(3.6%)</b>	<b>(4.0%)</b>	-	-	-	-	-	-

# 受注高



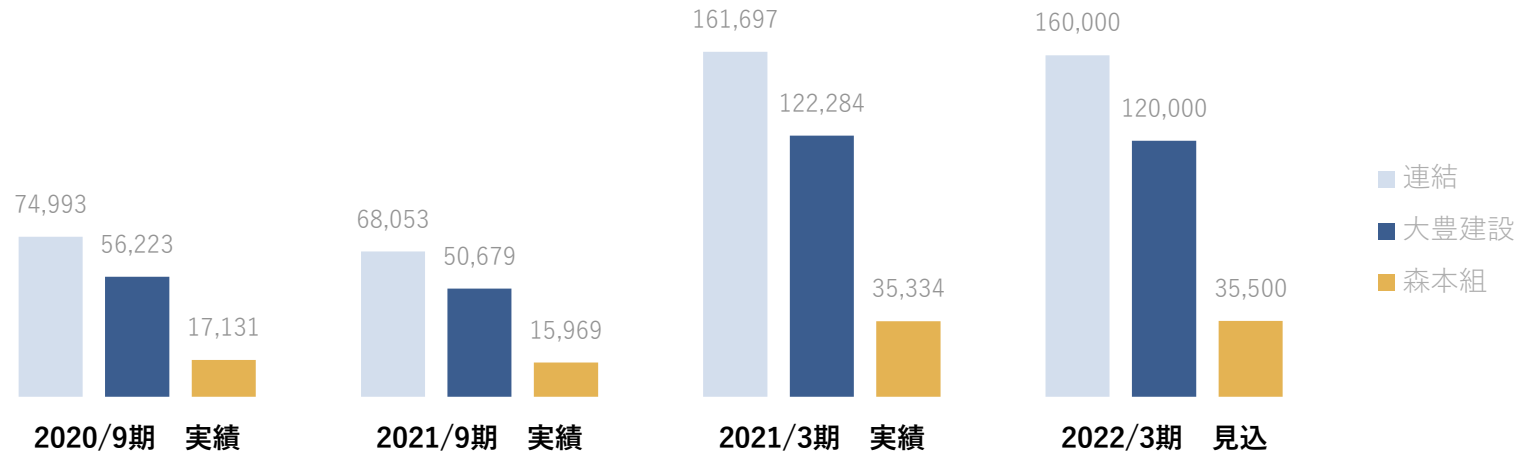
(単位：百万円)

	2020/9期 実績	2021/9期		対前期比	対計画比
		計画	実績		
受注高	71,758	64,128	83,951	12,192	19,822
大豊建設	61,126	46,920	66,094	4,968	19,174
(土木)	30,050	24,350	36,825	6,775	12,475
(建築)	31,075	22,570	29,268	△1,806	6,698
森本組	10,098	16,630	17,599	7,501	969
(土木)	5,516	9,000	11,454	5,938	2,454
(建築)	4,582	7,630	6,145	1,563	△1,484
その他関係会社	534	578	258	△276	△320

	2021/3期 実績	2022/3期 見込
	164,447	159,000
	126,266	120,000
	63,604	60,000
	62,661	60,000
	37,264	37,000
	21,714	20,000
	15,549	17,000
	917	2,000

	2020/9期 実績	2021/9期 計画	2021/9期 実績	対前期比	対計画比
受注残高					
大豊建設	231,826	—	246,319	14,493	—
(土木)	151,573	—	158,429	6,856	—
(建築)	80,252	—	87,889	7,637	—
森本組	37,431	—	48,025	10,593	—
(土木)	24,768	—	30,120	5,351	—
(建築)	12,663	—	17,905	5,241	—

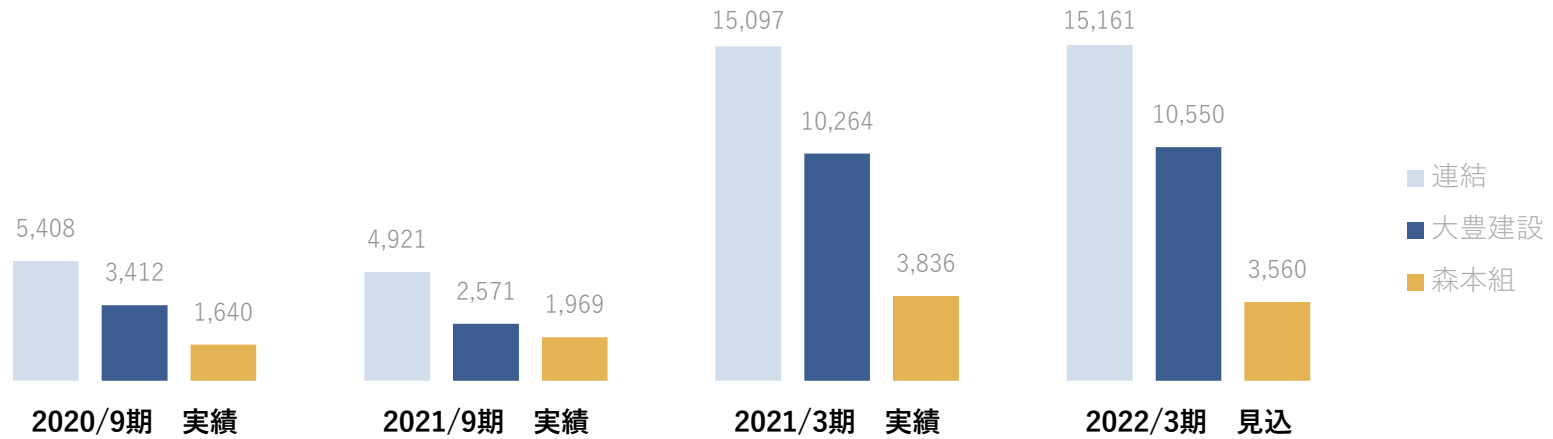
# 完成工事高



(単位：百万円)

	2020/9期 実績	2021/9期		対前期比	対計画比	2022/3期
		計画	実績			見込
連結	74,993	72,795	<b>68,053</b>	△6,939	△4,741	<b>160,000</b>
大豊建設	56,223	54,495	<b>50,679</b>	△5,543	△3,815	<b>120,000</b>
(土木)	31,669	27,464	<b>30,083</b>	△1,585	2,619	<b>62,000</b>
(建築)	24,554	27,031	<b>20,596</b>	△3,957	△6,434	<b>58,000</b>
森本組	17,131	16,487	<b>15,969</b>	△1,162	△517	<b>35,500</b>
(土木)	9,314	10,145	<b>10,634</b>	1,320	489	<b>20,500</b>
(建築)	7,817	6,342	<b>5,334</b>	△2,483	△1,007	<b>15,000</b>
その他関係会社	1,639	1,813	<b>1,405</b>	△234	△408	<b>4,500</b>

# 完成工事総利益



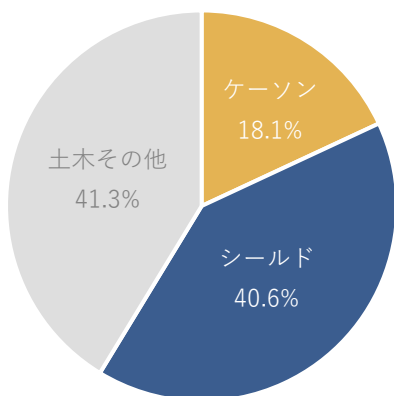
(単位: 百万円)

	2020/9期		2021/9期		対前期比	対計画比	2022/3期			
	実績		計画	実績			見込			
連結	5,408	(7.2%)	5,701	(7.8%)	4,921	(7.2%)	△487	△779	15,161	(9.5%)
大豊建設	3,412	(6.1%)	3,668	(6.7%)	2,571	(5.1%)	△841	△1,097	10,550	(8.8%)
(土木)	2,183	(6.9%)	1,905	(6.9%)	1,187	(3.9%)	△996	△718	5,414	(8.7%)
(建築)	1,229	(5.0%)	1,763	(6.5%)	1,384	(6.7%)	154	△379	5,135	(8.9%)
森本組	1,640	(9.6%)	1,653	(10.0%)	1,969	(12.3%)	328	316	3,560	(10.0%)
(土木)	824	(8.8%)	1,356	(13.4%)	1,552	(14.6%)	728	196	2,380	(11.6%)
(建築)	816	(10.4%)	297	(4.7%)	416	(7.8%)	△399	119	1,180	(7.9%)
その他関係会社	356		380		381		26	1	1,051	

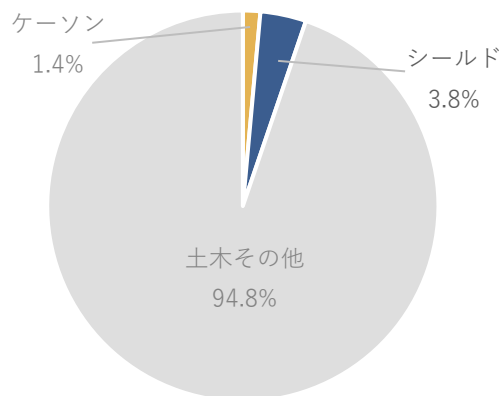
## □受注高

(単位：百万円)

2020/9期



2021/9期

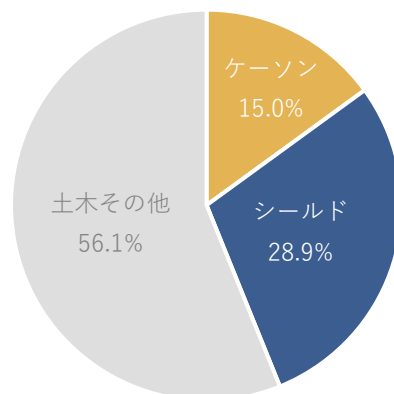


	2020/9期 実績	2021/9期 実績	対前期比
土木工事	30,050	36,825	6,775
土木工事のうち ケーソン工事 受注高 (%)	5,429 18.1%	531 1.4%	△4,898 -
土木工事のうち シールド工事 受注高 (%)	12,213 40.6%	1,395 3.8%	△10,818 -

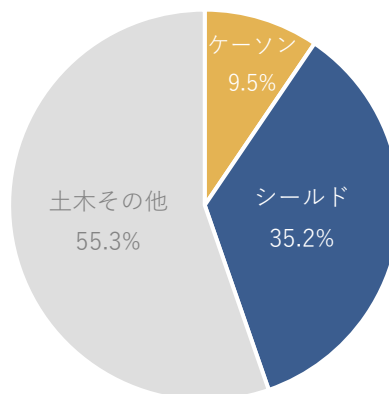
## □完成工事高

(単位：百万円)

2020/9期



2021/9期



	2020/9期 実績	2021/9期 実績	対前期比
土木工事	31,669	30,083	△1,585
土木工事のうち ケーソン工事 完成工事高 (%)	4,746 15.0%	2,855 9.5%	△1,891 -
土木工事のうち シールド工事 完成工事高 (%)	9,152 28.9%	10,589 35.2%	1,436 -



# 決算の概況（財務状況）

## 連結

		前期末 2021/3	当四半期末 2021/9	対前期比
(単位：百万円)				
現金預金		28,213	29,117	904
受取手形・完成工事未収入金・ 電子記録債権		91,071	74,070	△17,001
etc.		21,670	19,361	△2,309
流動資産		140,955	122,549	△18,406
固定資産		29,944	30,223	278
資産の部		170,899	152,772	△18,127

支払手形・工事未払金・電子記 録債務		44,259	34,584	△9,675
短期借入金・1年内返済予定の長 期借入金		7,950	4,100	△3,850
etc.		31,036	35,032	3,995
流動負債		83,245	73,716	△9,529
転換社債型新株予約権付社債		3,196	2,777	△419
長期借入金		3,150	-	△3,150
etc.		7,177	7,237	61
固定負債		13,523	10,015	△3,507
負債の部		96,769	83,731	△13,037
資本金		10,549	10,549	-
資本剰余金		9,564	9,454	△110
利益剰余金		52,765	52,032	△732
自己株式		△1,288	△5,468	△4,179
株主資本		71,590	66,567	△5,022
その他の包括利益累計額		1,580	1,486	△94
新株予約権		307	296	△11
非支配株主持分		651	689	37
純資産の部		74,130	69,040	△5,089
負債純資産合計		170,899	152,772	△18,127

※自己資本比率

42.8%

44.5%

## 単体

		前期末 2021/3	当四半期末 2021/9	対前期比
(単位：百万円)				
現金預金		19,121	14,908	△4,213
受取手形・電子記録債権		4,811	2,229	△2,581
完成工事未収入金		63,401	54,178	△9,222
etc.		20,224	17,647	△2,576
流動資産		107,557	88,963	△18,594
固定資産		29,122	29,519	397
資産の部		136,680	118,483	△18,197

支払手形・電子記録債務		9,089	6,135	△2,953
工事未払金		24,321	20,072	△4,249
短期借入金		7,650	650	△7,000
1年内返済予定の長期借入金		-	3,150	3,150
etc.		26,106	28,105	1,999
流動負債		67,167	58,113	△9,053
転換社債型新株予約権付社債		3,196	2,777	△419
長期借入金		3,150	-	△3,150
etc.		4,771	4,864	92
固定負債		11,117	7,641	△3,476
負債の部		78,284	65,754	△12,529
資本金		10,549	10,549	-
資本剰余金		9,564	9,454	△110
利益剰余金		37,875	36,535	△1,340
自己株式		△1,288	△5,468	△4,179
株主資本		56,700	51,069	△5,630
評価・換算差額等		1,387	1,361	△26
新株予約権		307	296	△11
純資産の部		58,396	52,728	△5,667
負債純資産合計		136,680	118,483	△18,197

※自己資本比率

42.5%

44.3%

# 主な受注工事・完成工事

## 《主な受注工事》

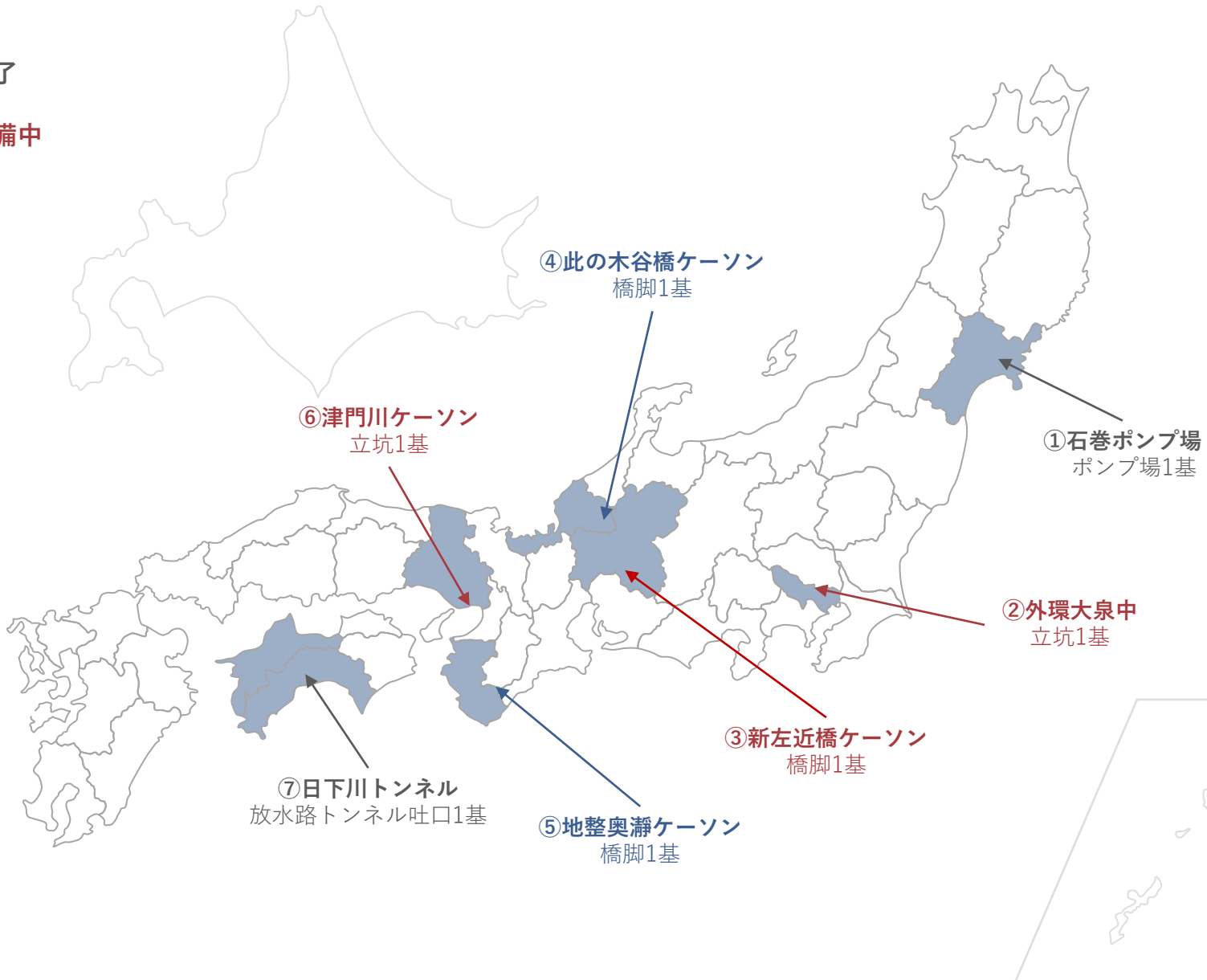
<b>【土木】</b>		
善福寺川整備工事（その205）	東京都財務局	2024年2月竣工予定
令和3年度 41号新左近橋橋梁下部工事	国土交通省 中部地方整備局	2023年2月竣工予定
伊勢湾岸自動車道 飛島高架橋他1橋耐震補強工事	中日本高速道路(株)名古屋支社	2023年9月竣工予定
琵琶湖東北部浄化センター建設工事その35	日本下水道事業団 西日本本部	2023年7月竣工予定
<b>【建築】</b>		
岩手大学総合研究棟（理工学系）等改修工事	国立大学法人 岩手大学	2022年3月竣工予定
（仮称）足立区千住寿町共同住宅	(株)コスモスインシア・大和ハウス工業(株)	2023年6月竣工予定
（仮称）晴海三丁目計画（ホテル棟）新築工事	三菱地所(株)	2024年2月竣工予定
（仮称）レーベン天神計画新築工事	(株)効ラーベン (株)効ラーベン西日本	2024年3月竣工予定

## 《主な完成工事》

<b>【土木】</b>		
常磐自動車道 富岡工事	東日本高速道路(株)東北支社	2021年4月竣工
請戸川特別災害復旧事業 請戸頭首工災害復旧工事	農林水産省 東北農政局	2021年7月竣工
第2次ほのか雨水幹線下水道築造工事	名古屋市上下水道局	2021年7月竣工
県道甘木田主丸線両筑橋橋梁下部工（P2）工事	福岡県	2021年7月竣工
<b>【建築】</b>		
（仮称）中央区東日本橋2丁目新築ビル計画	(株)コスモスインシア	2021年4月竣工
芦屋市川西町55番計画新築工事	三菱地所レジデンス(株)	2021年9月竣工
板付（元支）格納庫（2）新設建築工事	防衛省 九州防衛局	2021年7月竣工
（仮称）湧水町木場第一期新築工事（補助事業対象外工事）	MEC Industry(株)	2021年6月竣工

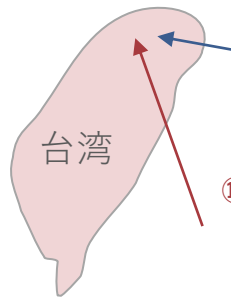
# 大豊建設 ニューマチックケーソン工事現況 (2021年9月末現在)

- 凡例  
 沈設完了  
 沈設中  
 沈設準備中



# 大豊建設 シールド工事現況 (2021年9月末現在)

□凡例  
掘進完了  
掘進中  
準備中



⑱ 信義線シールド  
泥土圧 φ 6,240  
L=2,018m

⑲ 桃園緑線シールド  
泥土圧 φ 6,240  
L=5,519m

⑪ 外環シールド  
泥土圧 φ 16,100  
L=6,974m

⑫ 外環大泉南シールド  
泥土圧 φ 11,740  
L=571m

⑬ 立川錦シールド  
泥土圧 φ 2,130  
L=3,381m

⑭ 三田西宮シールド  
泥濃式 φ 1,340  
L=3,463m

⑯ 高宮シールド  
泥土圧 φ 1,350  
L=2,009m

⑰ 鹿児島  
東西道路シールド  
泥土圧 φ 11,340  
L=2,260m

⑮ 津門川地下貯留管  
泥土圧 φ 4,900  
L=1,782m

⑩ 東寺尾シールド  
泥土圧 φ 3,940  
L=1,949m

③ 新潟シールド  
泥水式 φ 3,500  
L=2,534m

⑨ 首都圏シールド  
泥土圧 φ 13,800  
L=9,200m

① 蟹沢シールド  
泥土圧 φ 1,100  
L=1,299m

② 不動沢シールド  
泥土圧 φ 2,680  
L=1,048m

④ 千川幹線シールド  
泥水式 φ 4,200  
L=2,516m

⑤ 江東幹線シールド2  
泥土圧 φ 4,550  
L=415m

⑥ 栗山シールド  
泥土圧 φ 1,200  
L=1,552m

⑧ 東電印西シールド  
1)複合 φ 4,000  
L=6,400m  
2)複合 φ 4,800  
L=3,800m

⑧ 千代田幹線シールド  
泥水式 φ 5,690  
L=4,289(8,701)m