



2023年3月期 決算説明資料

2023年5月17日

決算の概況	P - 1
受注高	P - 2
完成工事高	P - 3
完成工事総利益	P - 4
ニューマチックケーソン工事・シールド工事 【単体】	P - 5
2023年度計画数値	P - 6
決算の概況（財務状況）	P - 7
2020-22年 中期経営計画の達成状況	P - 8
主な受注工事・完成工事	P - 9
ニューマチックケーソン工事現況	P - 10
シールド工事現況	P - 11

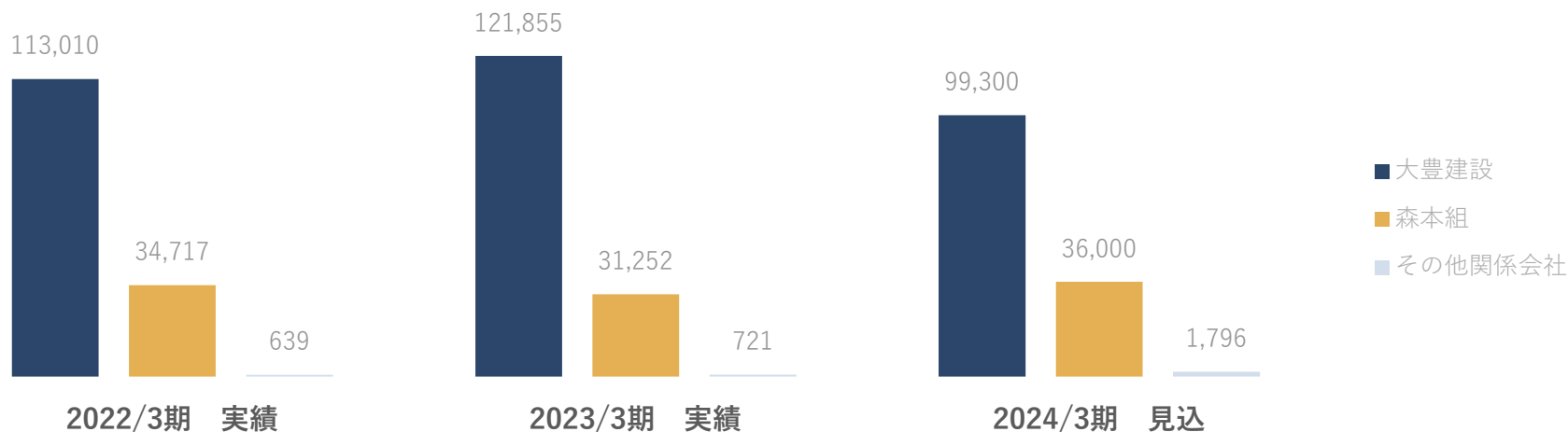
本資料に記載されている業績見通し等の将来に関する記述は、当社が現在入手している情報及び合理的であると判断する一定の前提に基づいており、実際の業績等は様々な要因により大きく異なる可能性があります。

また、本資料はIR情報の提供を目的とするものであり、当社発行株式の購入等を勧誘することを目的としたものではありません。

決算の概況

(単位：百万円)

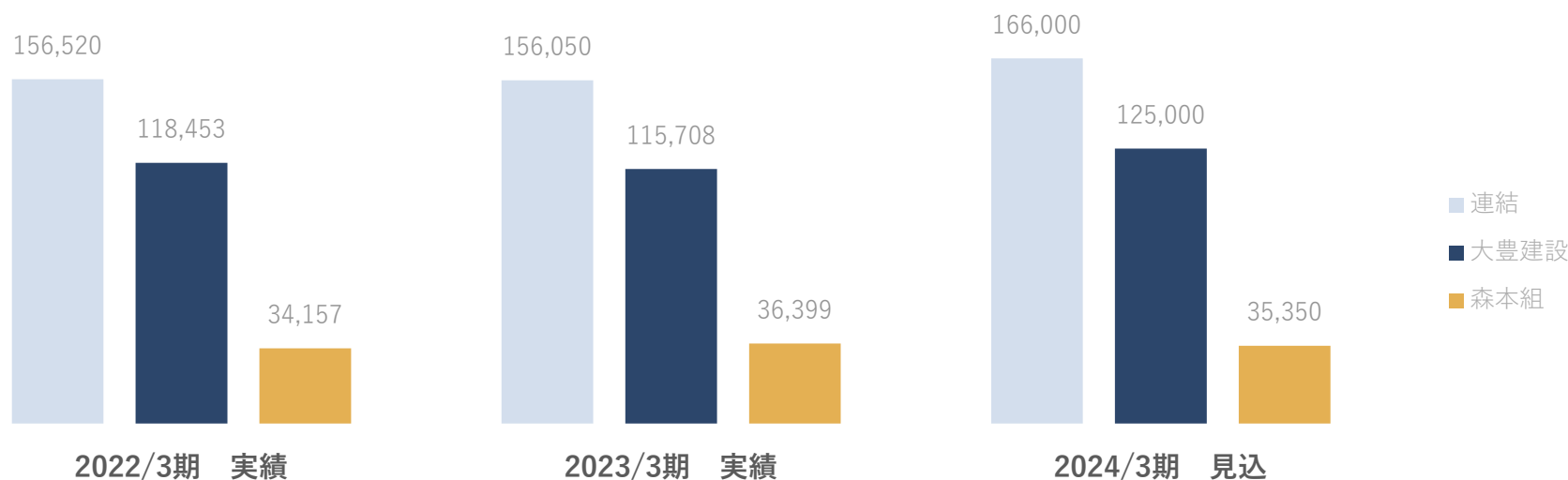
	2022/3期			2023/3期						対前年比較			対計画比較		
	実績			計画			実績			連結	大豊建設	森本組	連結	大豊建設	森本組
	連結	大豊建設	森本組	連結	大豊建設	森本組	連結	大豊建設	森本組						
受注高	148,367	113,010	34,717	161,000	124,000	35,500	153,828	121,855	31,252	5,460	8,844	△3,465	△7,171	△2,144	△4,247
土木	79,423	58,608	20,815	81,000	62,000	19,000	71,438	58,578	12,860	△7,984	△29	△7,954	△9,561	△3,421	△6,139
建築	68,424	54,402	13,902	79,000	62,000	16,500	81,917	63,276	18,391	13,492	8,874	4,489	2,917	1,276	1,891
その他	520	-	-	1,000	-	-	472	-	-	△47	-	-	△527	-	-
完成工事高	156,520	118,453	34,157	165,000	125,000	36,000	156,050	115,708	36,399	△470	△2,744	2,241	△8,949	△9,291	399
土木	86,324	66,086	20,237	86,000	65,000	21,000	76,500	57,166	19,333	△9,824	△8,920	△903	△9,499	△7,833	△1,666
建築	66,513	52,366	13,920	76,000	60,000	15,000	75,845	58,542	17,065	9,332	6,175	3,144	△154	△1,457	2,065
その他	3,682	-	-	3,000	-	-	3,704	-	-	21	-	-	704	-	-
完成工事総利益	15,191	10,082	4,066	15,414	10,774	3,600	11,994	7,185	3,783	△3,196	△2,896	△282	△3,419	△3,588	183
(%)	(9.7%)	(8.5%)	(11.9%)	(9.3%)	(8.6%)	(10.0%)	(7.7%)	(6.2%)	(10.4%)	-	-	-	-	-	-
土木	8,769	5,881	2,871	7,889	5,510	2,379	7,160	4,781	2,373	△1,609	△1,099	△498	△728	△729	△5
(%)	(10.2%)	(8.9%)	(14.2%)	(9.2%)	(8.5%)	(11.3%)	(9.4%)	(8.4%)	(12.3%)	-	-	-	-	-	-
建築	5,392	4,200	1,194	6,550	5,263	1,221	3,835	2,403	1,409	△1,556	△1,797	215	△2,714	△2,859	188
(%)	(8.1%)	(8.0%)	(8.6%)	(8.6%)	(8.7%)	(8.1%)	(5.1%)	(4.1%)	(8.3%)	-	-	-	-	-	-
その他	1,029	-	-	974	-	-	998	-	-	△30	-	-	23	-	-
(%)	(27.9%)	-	-	(32.5%)	-	-	(27.0%)	-	-	-	-	-	-	-	-
営業利益	8,857	5,909	2,555	8,600	6,200	2,060	5,064	2,551	2,137	△3,792	△3,357	△418	△3,535	△3,648	77
(%)	(5.7%)	(5.0%)	(7.5%)	(5.2%)	(5.0%)	(5.7%)	(3.2%)	(2.2%)	(5.9%)	-	-	-	-	-	-
経常利益	9,316	12,477	2,546	8,600	6,300	2,030	5,054	2,473	2,125	△4,262	△10,004	△421	△3,545	△3,826	95
(%)	(6.0%)	(10.5%)	(7.5%)	(5.2%)	(5.0%)	(5.6%)	(3.2%)	(2.1%)	(5.8%)	-	-	-	-	-	-
当期利益	5,987	10,365	1,675	5,700	4,200	1,340	2,914	1,415	1,340	△3,073	△8,950	△334	△2,785	△2,784	0
(%)	(3.8%)	(8.8%)	(4.9%)	(3.5%)	(3.4%)	(3.7%)	(1.9%)	(1.2%)	(3.7%)	-	-	-	-	-	-



(単位：百万円)

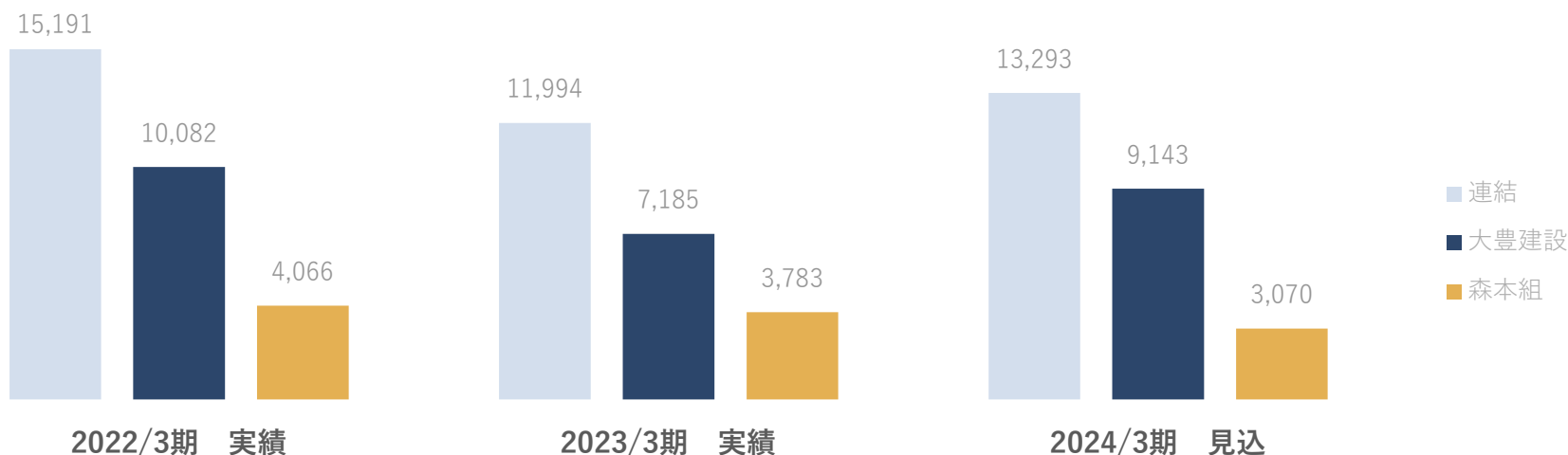
	2022/3期 実績	2023/3期		対前期比	対計画比	2024/3期
		計画	実績			見込
受注高	148,367	161,000	153,828	5,460	△7,171	137,000
大豊建設	113,010	124,000	121,855	8,844	△2,144	99,300
(土木)	58,608	62,000	58,578	△29	△3,421	49,300
(建築)	54,402	62,000	63,276	8,874	1,276	50,000
森本組	34,717	35,500	31,252	△3,465	△4,247	36,000
(土木)	20,815	19,000	12,860	△7,954	△6,139	19,000
(建築)	13,902	16,500	18,391	4,489	1,891	17,000
その他関係会社	639	1,500	721	81	△778	1,700

受注残高					
大豊建設	225,461	—	231,608	6,146	—
(土木)	144,208	—	145,621	1,412	—
(建築)	81,253	—	85,987	4,734	—
森本組	46,954	—	41,807	△5,147	—
(土木)	29,878	—	23,404	△6,473	—
(建築)	17,076	—	18,402	1,326	—



(単位：百万円)

	2022/3期 実績	2023/3期		対前期比	対計画比	2024/3期 見込
		計画	実績			
連結	156,520	165,000	156,050	△470	△8,949	166,000
大豊建設	118,453	125,000	115,708	△2,744	△9,291	125,000
(土木)	66,086	65,000	57,166	△8,920	△7,833	62,500
(建築)	52,366	60,000	58,542	6,175	△1,457	62,500
森本組	34,157	36,000	36,399	2,241	399	35,350
(土木)	20,237	21,000	19,333	△903	△1,666	19,050
(建築)	13,920	15,000	17,065	3,144	2,065	16,300
その他関係会社	3,909	4,000	3,942	33	△57	5,650

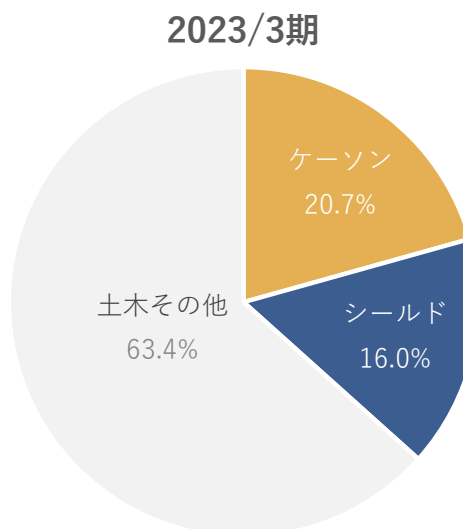
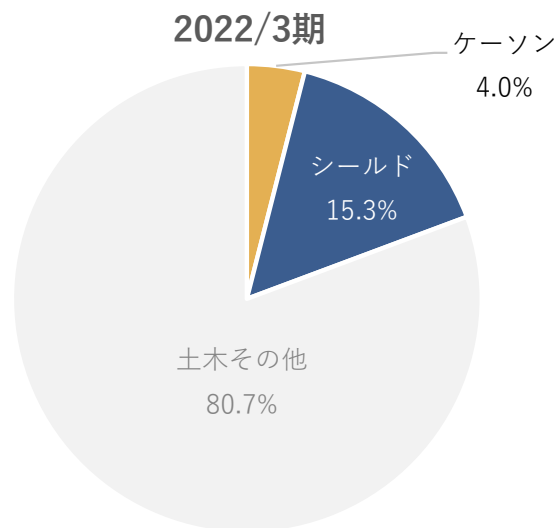


(単位：百万円)

	2022/3期		2023/3期		対前期比	対計画比	2024/3期			
	実績		計画	実績			見込			
連結	15,191	(9.7%)	15,414	(9.3%)	11,994	(7.7%)	△3,196	△3,419	13,293	(8.0%)
大豊建設	10,082	(8.5%)	10,774	(8.6%)	7,185	(6.2%)	△2,896	△3,588	9,143	(7.3%)
(土木)	5,881	(8.9%)	5,510	(8.5%)	4,781	(8.4%)	△1,099	△729	5,361	(8.6%)
(建築)	4,200	(8.0%)	5,263	(8.7%)	2,403	(4.1%)	△1,797	△2,859	3,782	(6.0%)
森本組	4,066	(11.9%)	3,600	(10.0%)	3,783	(10.4%)	△282	183	3,070	(8.7%)
(土木)	2,871	(14.2%)	2,379	(11.3%)	2,373	(12.3%)	△498	△5	2,090	(11.0%)
(建築)	1,194	(8.6%)	1,221	(8.1%)	1,409	(8.3%)	215	188	980	(6.0%)
その他関係会社	1,043		1,040		1,025		△16	△14	1,080	

□受注高

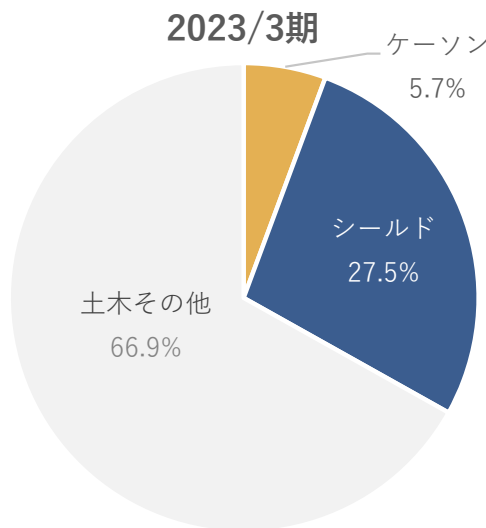
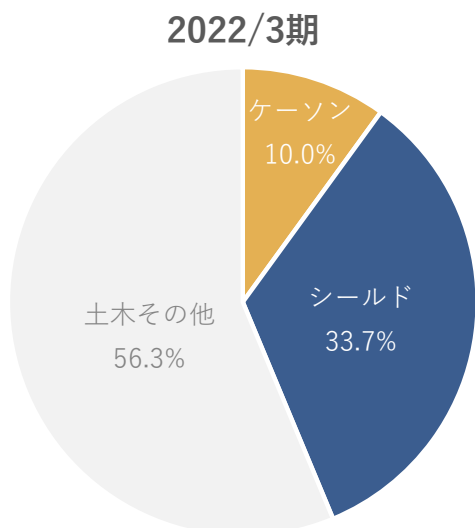
(単位：百万円)



	2022/3期 実績	2023/3期 実績	対前期比
土木工事	58,608	58,578	△29
土木工事のうち ケーソン工事 受注高 (%)	2,330 4.0%	12,102 20.7%	9,772 -
土木工事のうち シールド工事 受注高 (%)	8,991 15.3%	9,364 16.0%	373 -

□完成工事高

(単位：百万円)



	2022/3期 実績	2023/3期 実績	対前期比
土木工事	66,086	57,166	△8,920
土木工事のうち ケーソン工事 完成工事高 (%)	6,614 10.0%	3,233 5.7%	△3,382 -
土木工事のうち シールド工事 完成工事高 (%)	22,279 33.7%	15,704 27.5%	△6,575 -

2023年度計画数値

(単位：百万円)

	連結		大豊建設		森本組	
受注高	137,000		99,300		36,000	
土木	68,300		49,300		19,000	
建築	67,900		50,000		17,000	
その他	800		—		—	
完成工事高	166,000		125,000		35,350	
土木	81,800		62,500		19,050	
建築	79,500		62,500		16,300	
その他	4,700		—		—	
完成工事総利益	13,293	(8.0%)	9,143	(7.3%)	3,070	(8.7%)
土木	7,451	(9.1%)	5,361	(8.6%)	2,090	(11.0%)
建築	4,833	(6.1%)	3,782	(6.0%)	980	(6.0%)
その他	1,009	(21.6%)	—	—	—	—
営業利益	5,800	(3.5%)	4,000	(3.2%)	1,430	(4.0%)
経常利益	5,800	(3.5%)	5,000	(4.0%)	1,420	(4.0%)
当期利益	3,900	(2.4%)	3,800	(3.0%)	950	(2.7%)

決算の概況（財務状況）

連結

	前期末 2022/3	当期末 2023/3	対前期比
(単位：百万円)			
現金預金	19,780	28,074	8,294
受取手形・完成工事未収入金・ 電子記録債権	101,191	99,334	△1,856
etc.	19,196	14,579	△4,616
流動資産	140,167	141,988	1,821
固定資産	29,454	28,371	△1,082
資産の部	169,621	170,359	738

支払手形・工事未払金・電子記 録債務	45,400	45,251	△148
短期借入金・1年内返済予定の長 期借入金	6,100	950	△5,150
etc.	34,944	37,624	2,679
流動負債	86,445	83,826	△2,619
転換社債型新株予約権付社債	1,463	26	△1,437
長期借入金	—	6,000	6,000
etc.	7,220	7,328	108
固定負債	8,683	13,354	4,671
負債の部	95,128	97,180	2,052
資本金	10,549	30,736	20,187
資本剰余金	9,059	21,746	12,687
利益剰余金	56,753	20,843	△35,909
自己株式	△3,725	△1,959	1,766
株主資本	72,636	71,367	△1,268
その他の包括利益累計額	744	618	△126
新株予約権	266	166	△100
非支配株主持分	845	1,026	180
純資産の部	74,493	73,179	△1,313
負債純資産合計	169,621	170,359	738
※自己資本比率	43.3%	42.3%	

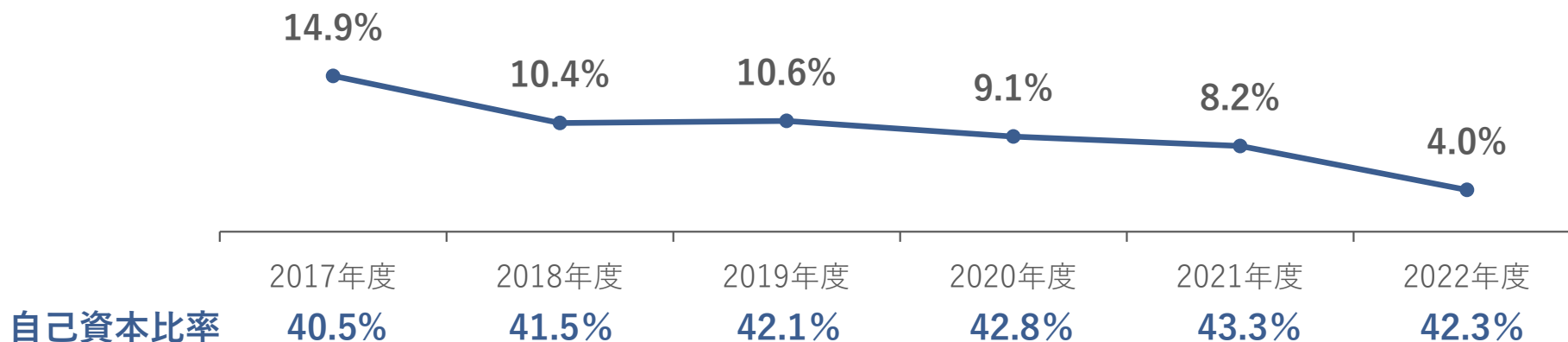
単体

	前期末 2022/3	当期末 2023/3	対前期比
(単位：百万円)			
現金預金	15,033	22,880	7,847
受取手形・電子記録債権	472	820	348
完成工事未収入金	75,313	71,226	△4,087
etc.	19,065	15,191	△3,874
流動資産	109,885	110,119	233
固定資産	28,717	27,616	△1,100
資産の部	138,602	137,735	△867

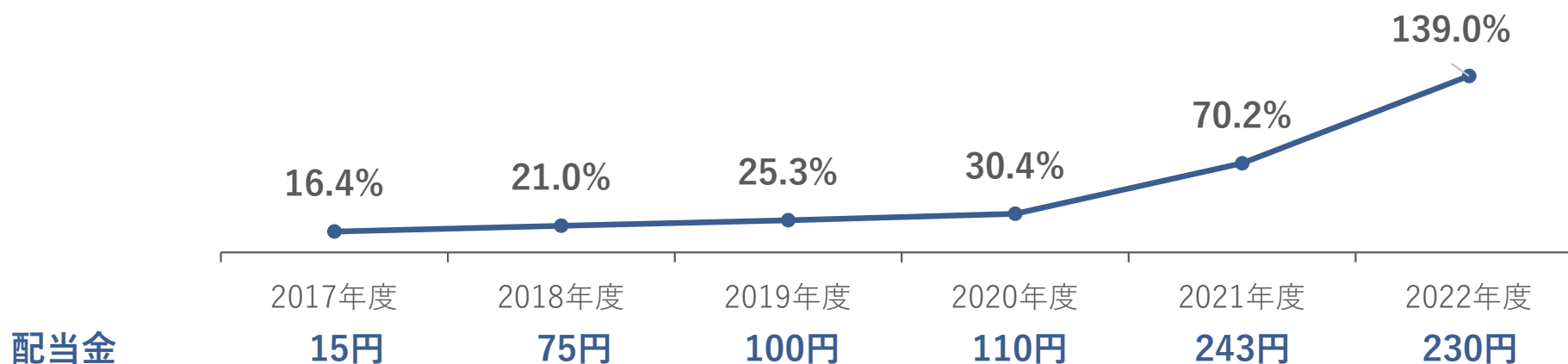
支払手形・電子記録債務	8,743	7,978	△764
工事未払金	26,938	26,708	△229
短期借入金	2,650	650	△2,000
1年内返済予定の長期借入金	3,150	—	△3,150
etc.	27,688	31,375	3,687
流動負債	69,169	66,713	△2,456
転換社債型新株予約権付社債	1,463	26	△1,437
長期借入金	—	6,000	6,000
etc.	4,956	5,112	156
固定負債	6,419	11,138	4,719
負債の部	75,588	77,851	2,262
資本金	10,549	30,736	20,187
資本剰余金	9,059	21,746	12,687
利益剰余金	46,241	8,832	△37,408
自己株式	△3,725	△1,959	1,766
株主資本	62,124	59,357	△2,766
評価・換算差額等	622	359	△262
新株予約権	266	166	△100
純資産の部	63,013	59,883	△3,129
負債純資産合計	138,602	137,735	△867
※自己資本比率	45.3%	43.4%	

2020-22年 中期経営計画の達成状況

■中長期に目指す姿：R O E 10%以上



■株主還元：連結配当性向 70%以上を確保 (2022年3月24日付プレスリリースにより公表済)



※2018年10月に5株を1株に併合

《主な受注工事》

【土木】

等々力大橋(仮称)下部工事(その4)	東京都財務局	2023年7月竣工予定
瀬戸市西部浄化センター建設工事その2 2	日本下水道事業団 東日本本部	2025年3月竣工予定
令和4年度建整橋維補継第1号津興橋大規模更新事業 橋梁(下部工)築造等工事	三重県津市	2024年7月竣工予定
豊崎～茶屋町幹線下水管渠築造工事(その1)	大阪府大阪市	2025年8月竣工予定
ポートアイランド処理場改築更新等事業	兵庫県神戸市	2028年6月竣工予定

【建築】

継4第1号 野辺地町庁舎等新築工事 (仮称)野田物流施設計画新築工事	青森県野辺地町 野田特定目的会社	2024年12月竣工予定 2024年8月竣工予定
イオンフードサプライ株式会社新東京総菜センター建設工事 (仮称)橋2丁目計画新築工事	三菱ケミカルエンジニアリング(株) 住友不動産(株)	2024年3月竣工予定 2026年4月竣工予定
兵庫県立総合衛生学院建築工事	兵庫県	2024年6月竣工予定

《主な完成工事》

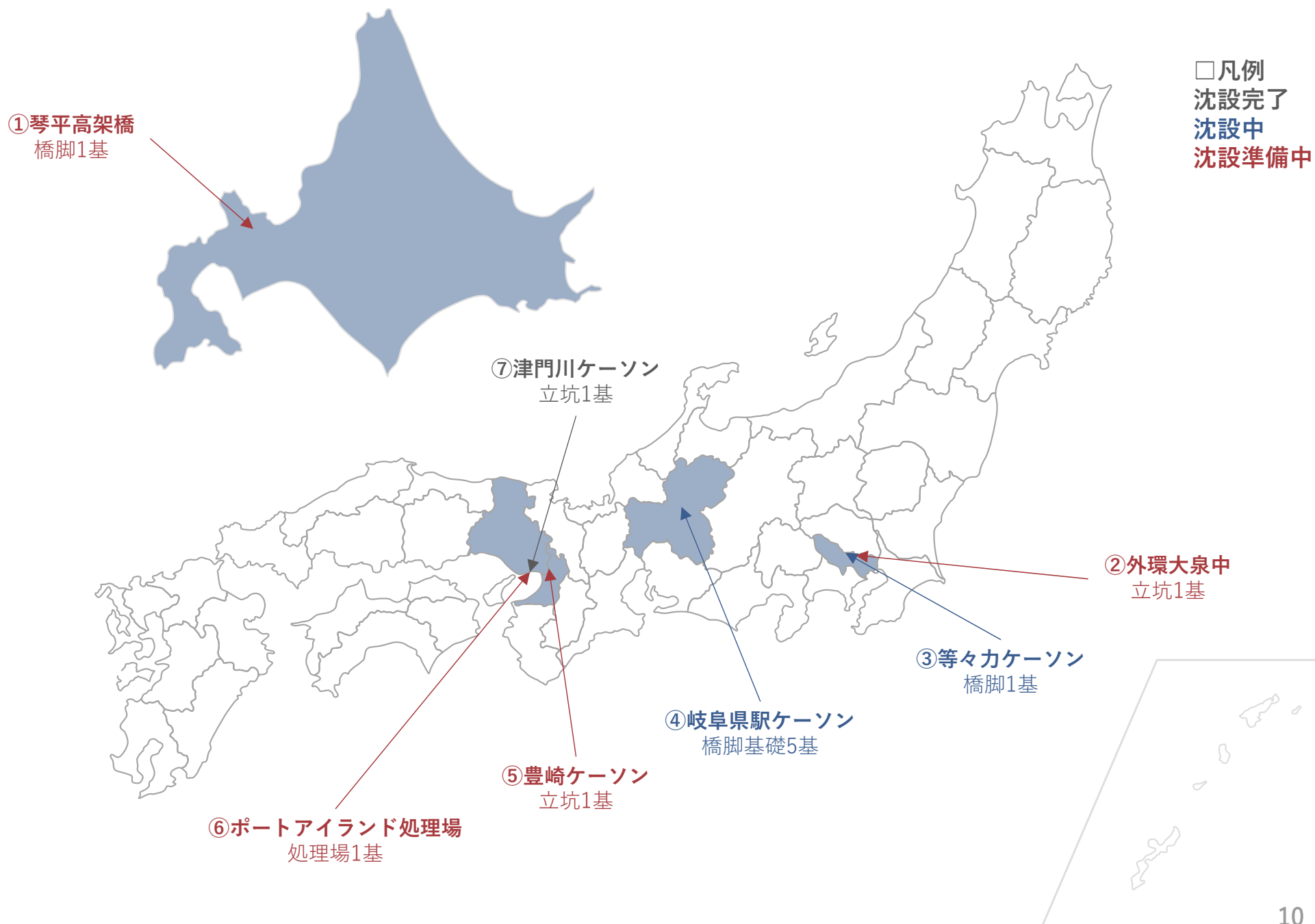
【土木】

国道7号 今泉第一トンネル工事	国土交通省 東北地方整備局	2022年10月竣工
千川増強幹線工事	東京都下水道局	2022年5月竣工
令和2年度 設楽ダム設楽根羽線4号橋下部工事	国土交通省 中部地方整備局	2023年3月竣工
三田西宮連絡管送水管布設工事(山口工区)	兵庫県企業庁猪名川広域水道事務所	2023年2月竣工
アロチャ湖南西部地域灌漑施設改修計画	マダガスカル共和国大統領府付 農業畜産担当省	2022年12月竣工

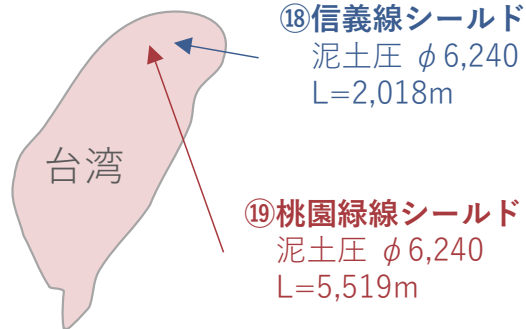
【建築】

(仮称)新館清掃施設整備及び運営事業	東京都八王子市	2022年9月竣工
(仮称)三鷹中町計画新築工事	住友不動産(株)	2023年2月竣工
(仮称)LOGIFRONT浦安新築工事	日鉄興和不動産(株)	2023年1月竣工
浜松外(30補)隊舎新設等建築その他工事	南関東防衛局	2022年10月竣工
(仮称)マスターズマンション西宮市奥畑PJ新築工事	マスターズコンフォート(株)	2022年6月竣工

□凡例
沈設完了
沈設中
沈設準備中



□凡例
掘進完了
掘進中
準備中



⑬外環大泉南シールド
泥土圧 φ 11,740
L=556m

⑭外環シールド
泥土圧 φ 16,100
L=6,974m

⑫新潟シールド
泥土圧 φ 4,090
L=2,535m

①蟹沢シールド
泥土圧 φ 1,210
L=1,340m

②不動沢シールド
泥土圧 φ 2,680
L=1,136m

③東電印西シールド1
複合式 φ 4,450
L=6,330m

④東電印西シールド2
複合式 φ 5,300
L=3,790m

⑤東電印西シールド3
複合式 φ 3,840
L=2,200m

⑥栗山シールド2
泥土圧 φ 1,536
L=796.3m

⑦江東幹線シールド2
泥土圧 φ 4,480
L=415m

⑧千代田幹線シールド
泥水式 φ 5,690
L=8,701m

⑮津門川地下貯留管
泥土圧 φ 5,540
L=1,782m

⑯高宮シールド
泥土圧 φ 1,350
L=2,009m

⑰鹿児島
東西道路シールド
泥土圧 φ 11,380
L=2,319m

⑩東寺尾シールド
泥土圧 φ 1,650
L=3,382m

⑩矢上川シールド
泥土圧 φ 8,670
L=2,026m

⑨首都圏シールド
泥土圧 φ 13,800
L=9,200m