
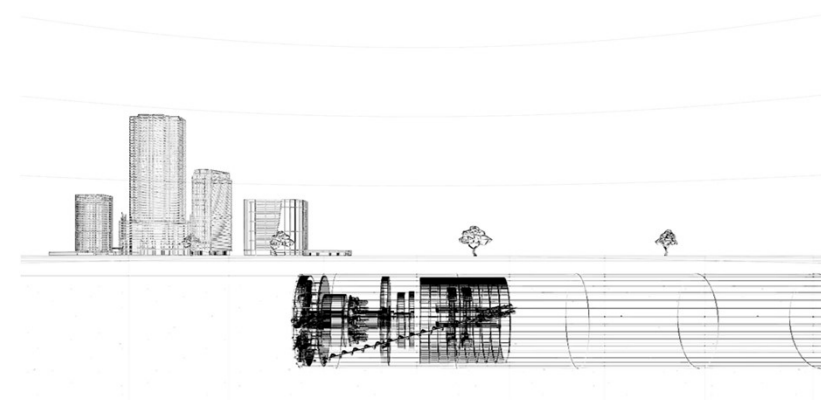


2024年3月期 決算説明資料

2024年5月15日



信頼に応える
確かな技術



決算の概況	P－1
〃（財務状況）	P－2
土木事業における受注・完成工事高状況 【単体・国内】	P－3
建築事業における受注・完成工事高状況 【単体】	P－4
2024年度計画数値	P－5
主な受注工事・完成工事	P－6
ニューマチックケーソン工事現況	P－7
シールド工事現況	P－8
中期経営計画（2023-27年度）の進捗について	P－9

本資料に記載されている業績見通し等の将来に関する記述は、当社が現在入手している情報及び合理的であると判断する一定の前提に基づいており、実際の業績等は様々な要因により大きく異なる可能性があります。

また、本資料はIR情報の提供を目的とするものであり、当社発行株式の購入等を勧誘することを目的としたものではありません。

決算の概況

(単位：百万円)

	2 0 2 3／3期			2 0 2 4／3期						対前年比較			対計画比較		
	実績			計画			実績								
	連結	大豊建設	森本組	連結	大豊建設	森本組	連結	大豊建設	森本組	連結	大豊建設	森本組	連結	大豊建設	森本組
受注高	153,828	121,855	31,252	137,000	99,300	36,000	146,380	100,510	44,934	△7,448	△21,345	13,682	9,380	1,210	8,934
土木	71,438	58,578	12,860	68,300	49,300	19,000	75,049	47,199	27,849	3,610	△11,379	14,989	6,749	△2,100	8,849
建築	81,917	63,276	18,391	67,900	50,000	17,000	70,841	53,310	17,084	△11,075	△9,966	△1,307	2,941	3,310	84
その他	472	－	－	800	－	－	489	－	－	16	－	－	△310	－	－
完成工事高	156,050	115,708	36,399	166,000	125,000	35,350	163,222	121,791	36,758	7,172	6,082	359	△2,777	△3,208	1,408
土木	76,500	57,166	19,333	81,800	62,500	19,050	73,573	53,288	20,285	△2,926	△3,877	951	△8,226	△9,211	1,235
建築	75,845	58,542	17,065	79,500	62,500	16,300	85,372	68,502	16,472	9,526	9,960	△592	5,872	6,002	172
その他	3,704	－	－	4,700	－	－	4,276	－	－	571	－	－	△423	－	－
完成工事総利益	11,994	7,185	3,783	13,293	9,143	3,070	7,610	3,213	3,214	△4,383	△3,972	△569	△5,683	△5,930	144
(%)	(7.7%)	(6.2%)	(10.4%)	(8.0%)	(7.3%)	(8.7%)	(4.7%)	(2.6%)	(8.7%)	－	－	－	－	－	－
土木	7,160	4,781	2,373	7,451	5,361	2,090	3,071	625	2,440	△4,088	△4,156	66	△4,379	△4,736	350
(%)	(9.4%)	(8.4%)	(12.3%)	(9.1%)	(8.6%)	(11.0%)	(4.2%)	(1.2%)	(12.0%)	－	－	－	－	－	－
建築	3,835	2,403	1,409	4,833	3,782	980	3,421	2,587	774	△414	184	△635	△1,411	△1,194	△205
(%)	(5.1%)	(4.1%)	(8.3%)	(6.1%)	(6.0%)	(6.0%)	(4.0%)	(3.8%)	(4.7%)	－	－	－	－	－	－
その他	998	－	－	1,009	－	－	1,117	－	－	119	－	－	108	－	－
(%)	(27.0%)	－	－	(21.6%)	－	－	(26.1%)	－	－	－	－	－	－	－	－
営業利益(損失)	5,064	2,551	2,137	5,800	4,000	1,430	466	△1,572	1,573	△4,598	△4,124	△563	△5,333	△5,572	143
(%)	(3.2%)	(2.2%)	(5.9%)	(3.5%)	(3.2%)	(4.0%)	(0.3%)	(△1.3%)	(4.3%)	－	－	－	－	－	－
経常利益	5,054	2,473	2,125	5,800	5,000	1,420	1,259	136	1,572	△3,794	△2,336	△552	△4,540	△4,863	152
(%)	(3.2%)	(2.1%)	(5.8%)	(3.5%)	(4.0%)	(4.0%)	(0.8%)	(0.1%)	(4.3%)	－	－	－	－	－	－
当期利益(損失)	2,914	1,415	1,340	3,900	3,800	950	△2,072	△2,163	960	△4,986	△3,579	△380	△5,972	△5,963	10
(%)	(1.9%)	(1.2%)	(3.7%)	(2.4%)	(3.0%)	(2.7%)	(△1.3%)	(△1.8%)	(2.6%)	－	－	－	－	－	－

決算の概況（財務状況）

連 結

(単位：百万円)		前期末 2023/3	当期末 2024/3	対前期比
現金預金		28,074	17,533	△10,540
受取手形・完成工事未収入金・ 電子記録債権		99,334	105,803	6,469
etc.		14,579	11,427	△3,152
流動資産		141,988	134,764	△7,223
固定資産		28,371	30,316	1,945
資産の部		170,359	165,081	△5,278

支払手形・工事未払金・電子記 録債務	45,251	44,678	△573
短期借入金	950	6,950	6,000
etc.	37,624	31,134	△6,489
流動負債	83,826	82,762	△1,063
転換社債型新株予約権付社債	26	23	△3
長期借入金	6,000	6,000	—
etc.	7,328	7,375	47
固定負債	13,354	13,398	44
負債の部	97,180	96,161	△1,019
資本金	30,736	10,000	△20,736
資本剰余金	21,746	42,446	20,699
利益剰余金	20,843	14,698	△6,145
自己株式	△1,959	△2,116	△156
株主資本	71,367	65,028	△6,339
その他の包括利益累計額	618	2,505	1,886
新株予約権	166	126	△39
非支配株主持分	1,026	1,258	232
純資産の部	73,179	68,919	△4,259
負債純資産合計	170,359	165,081	△5,278

※自己資本比率

42.3%

40.9%

単 体

(単位：百万円)		前期末 2023/3	当期末 2024/3	対前期比
現金預金		22,880	12,150	△10,730
受取手形・電子記録債権		820	5,836	5,015
完成工事未収入金		71,226	71,995	769
etc.		15,191	13,718	△1,472
流動資産		110,119	103,700	△6,418
固定資産		27,616	29,142	1,526
資産の部		137,735	132,843	△4,892

支払手形・電子記録債務	7,978	9,502	1,523
工事未払金	26,708	24,971	△1,736
短期借入金	650	6,650	6,000
etc.	31,375	25,200	△6,174
流動負債	66,713	66,324	△388
転換社債型新株予約権付社債	26	23	△3
長期借入金	6,000	6,000	—
etc.	5,112	5,176	64
固定負債	11,138	11,199	61
負債の部	77,851	77,524	△327
資本金	30,736	10,000	△20,736
資本剰余金	21,746	42,446	20,699
利益剰余金	8,832	2,596	△6,236
自己株式	△1,959	△2,116	△156
株主資本	59,357	52,927	△6,430
評価・換算差額等	359	2,264	1,904
新株予約権	166	126	△39
純資産の部	59,883	55,318	△4,565
負債純資産合計	137,735	132,843	△4,892

※自己資本比率

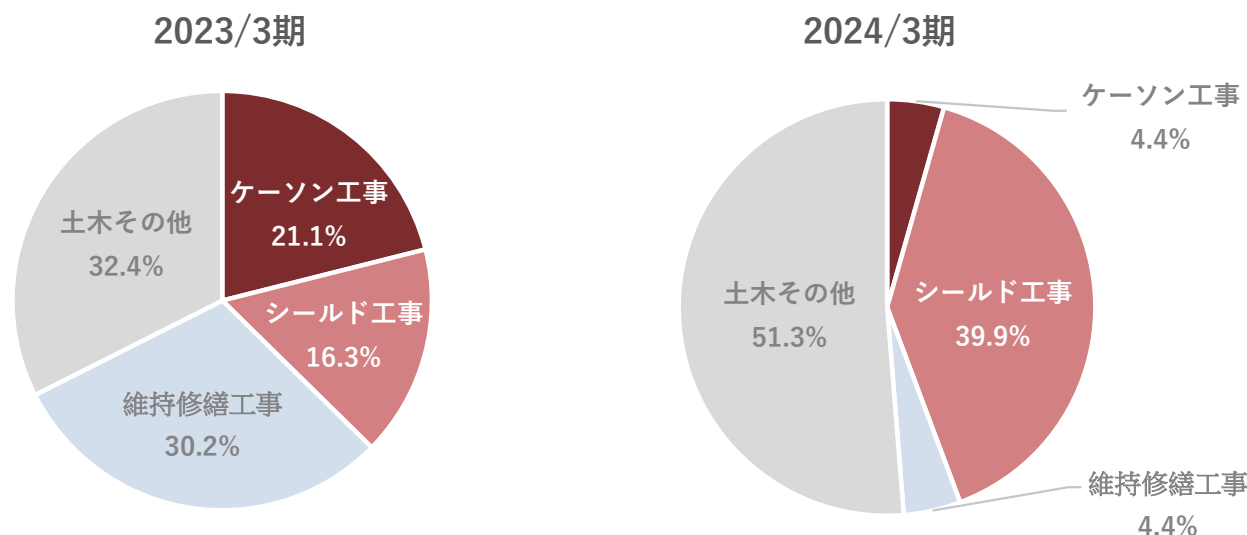
43.4%

41.5%

土木事業における受注・完成工事高の状況【単体・国内】

□受注高

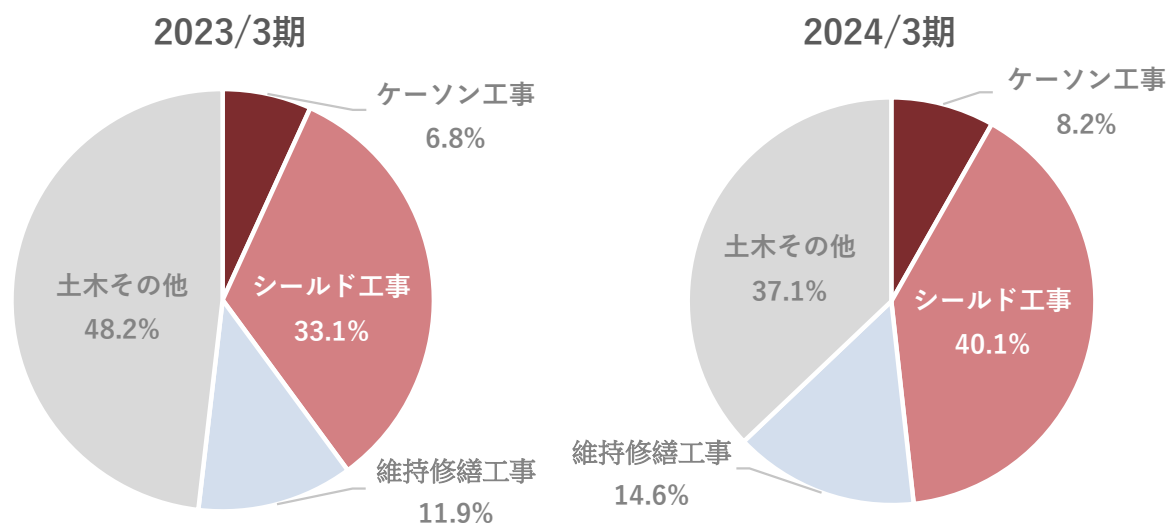
(単位：百万円)



受注高	2023/3期 実績	2024/3期 実績	対前期比
国内土木工事	57,456	41,794	△15,662
ケーソン工事 (%)	12,102 21.1%	1,842 4.4%	△10,259 —
シールド工事 (%)	9,364 16.3%	16,673 39.9%	7,308 —
維持修繕工事 (%)	17,353 30.2%	1,852 4.4%	△15,501 —

□完成工事高

(単位：百万円)

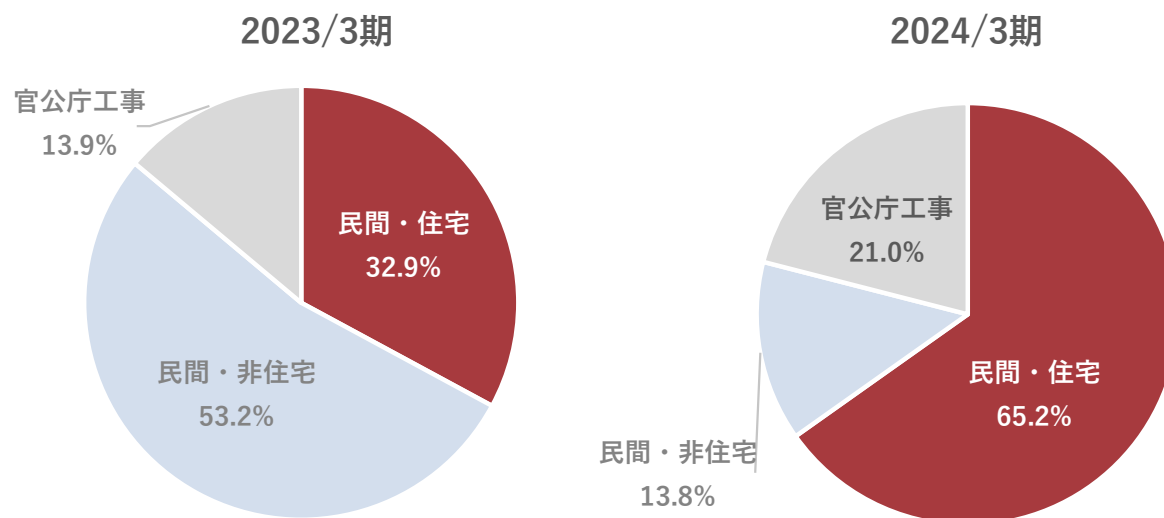


完成工事高	2023/3期 実績	2024/3期 実績	対前期比
国内土木工事	47,459	44,457	△3,002
ケーソン工事 (%)	3,233 6.8%	3,637 8.2%	404 —
シールド工事 (%)	15,704 33.1%	17,827 40.1%	2,123 —
維持修繕工事 (%)	5,662 11.9%	6,508 14.6%	845 —

建築事業における受注・完成工事高の状況【単体】

□受注高

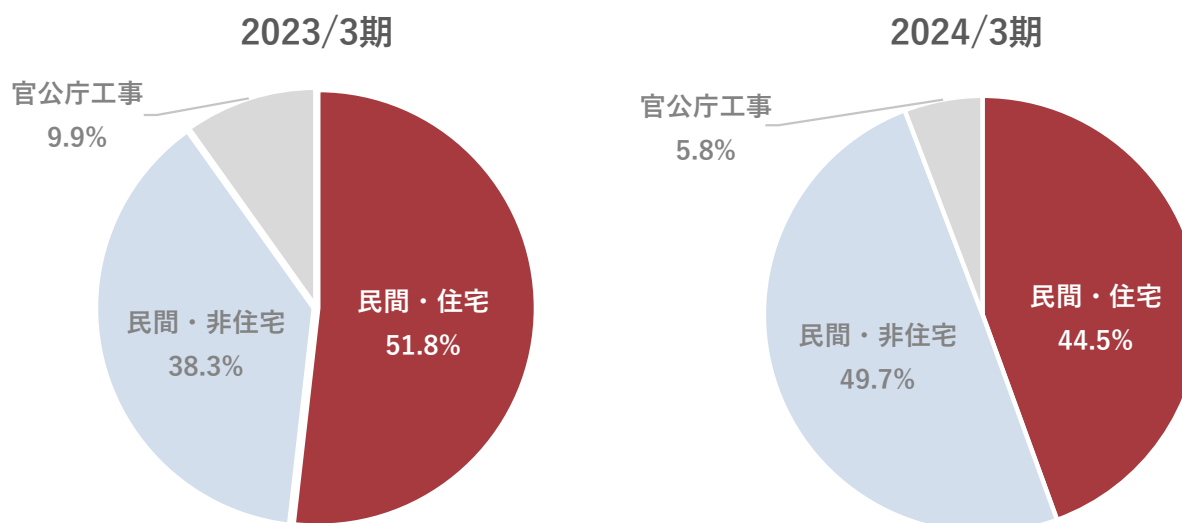
(単位：百万円)



受注高	2023/3期 実績	2024/3期 実績	対前期比
建築工事	63,276	53,310	△9,966
民間・住宅 (%)	20,792 32.9%	34,754 65.2%	13,961 —
民間・非住宅 (%)	33,701 53.2%	7,353 13.8%	△26,347 —
官公庁工事 (%)	8,782 13.9%	11,202 21.0%	2,419 —

□完成工事高

(単位：百万円)



完成工事高	2023/3期 実績	2024/3期 実績	対前期比
建築工事	58,542	68,502	9,960
民間・住宅 (%)	30,325 51.8%	30,457 44.5%	131 —
民間・非住宅 (%)	22,440 38.3%	34,077 49.7%	11,636 —
官公庁工事 (%)	5,775 9.9%	3,968 5.8%	△1,807 —

	連結		大豊建設		森本組	
受注高	145,000		106,500		37,000	
土木	70,000		51,000		19,000	
建築	74,200		55,500		18,000	
その他	800		—		—	
完成工事高	145,000		102,000		37,750	
土木	73,000		53,500		19,047	
建築	68,000		48,500		18,703	
その他	4,000		—		—	
完成工事総利益	13,683	(9.5%)	9,277	(9.1%)	3,290	(8.7%)
土木	7,878	(10.9%)	5,696	(10.6%)	2,182	(11.5%)
建築	4,766	(7.0%)	3,581	(7.4%)	1,107	(5.9%)
その他	1,038	(26.0%)	—	—	—	—
営業利益	5,900	(4.1%)	4,100	(4.0%)	1,520	(4.0%)
経常利益	5,900	(4.1%)	4,800	(4.7%)	1,503	(4.0%)
当期利益	4,000	(2.8%)	3,700	(3.6%)	1,000	(2.6%)

《主な受注工事》

【土木】

大島第2幹線管きょ布設工事(R5国補公下雨第3号)	ひたちなか市	2026年2月竣工予定
令和5年度 一般県道松原芋島線川島大橋橋脚工事	国土交通省 中部地方整備局	2024年7月竣工予定
豊崎～茶屋町幹線下水管渠築造工事(その1)	大阪市	2025年8月竣工予定
南部幹線防災・安全交付金(街路)P2橋脚工事	熊本県	2026年3月竣工予定

【建築】

(仮称)浅草橋二丁目計画新築工事	住友不動産(株)	2027年5月竣工予定
(仮称)吹田市藤白台5丁目(マンションB棟)新築工事	(株)日本エスコン・中電不動産(株)	2026年3月竣工予定
次期ごみ処理施設整備・運営事業 建設工事	須恵町外二ヶ町清掃施設組合	2028年3月竣工予定
天草広域連合新ごみ処理施設整備・運営事業	天草広域連合	2027年6月竣工予定

《主な完成工事》

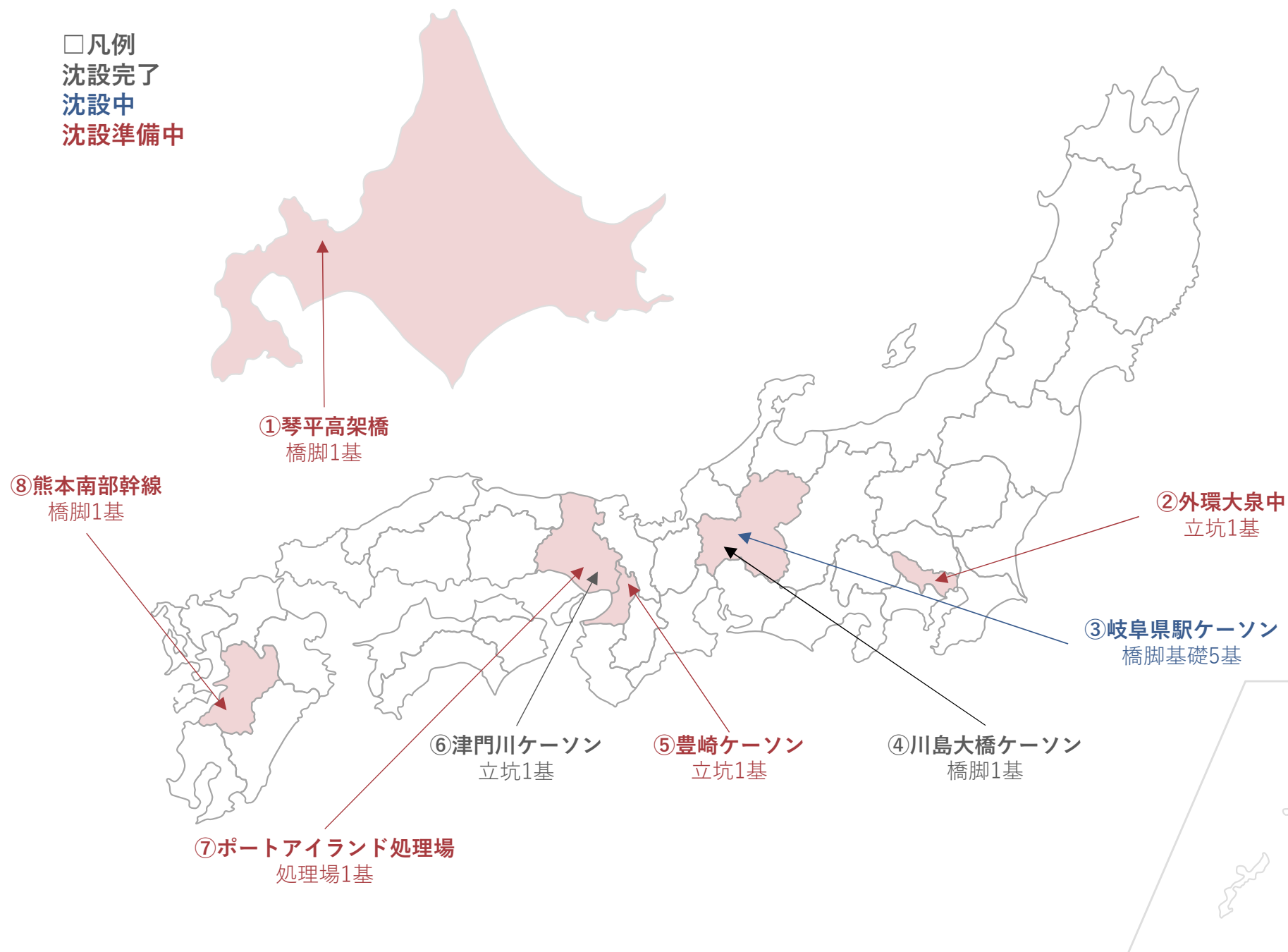
【土木】

石巻市不動沢排水ポンプ場復興建設工事その2	日本下水道事業団 東日本本部	2023年7月竣工
江東幹線その3工事	東京都下水道局	2024年3月竣工
有田海南道路5号トンネル冷水地区工事	国土交通省 近畿地方整備局	2024年3月竣工
国道2号線(アンタナナリポートアマシナ間)における マングル橋及びアンツァパザナ橋改修計画	マダガスカル共和国 国土整備公共事業省	2024年1月竣工

【建築】

(仮称)新宿区新宿六丁目計画新築工事	東急不動産(株)	2023年7月竣工
LOGIPLACE八王子新築工事	八王子PJ特定目的会社	2024年3月竣工
(株)アイセン新倉庫計画	(株)アイセン	2023年6月竣工
(仮称)レーベン天神計画新築工事	MIRARTHホールディングス(株)	2024年3月竣工

□凡例
沈設完了
沈設中
沈設準備中



準備中

① 信義線シールド
泥土圧 φ6,240
L=2,018m

② 桃園緑線シールド
泥土圧 φ6,240
L=5,519m

③ 外環大泉南シールド
泥土圧 φ11,740
L=556m

④ 外環シールド
泥土圧 φ16,100
L=6,974m

⑤ 新潟シールド
泥土圧 φ4,090
L=2,535m

⑥ ひたちなかシールド
泥土圧 φ3,800
L=495m

⑦ 東電印西シールド1
複合式 φ4,450
L=6,330m

⑧ 東電印西シールド2
複合式 φ5,300
L=3,790m

⑨ 東電印西シールド3
複合式 φ3,840
L=2,200m

⑩ 東電印西シールド4
複合式 φ2,950
L=786m

⑪ 栗山シールド2
泥土圧 φ1,536
L=796.3m

⑫ 千代田幹線シールド
泥水式 φ5,690
L=8,701m

⑬ 首都圏シールド
泥土圧 φ13,800
L=9,200m

⑭ 矢上川シールド
泥土圧 φ8,670
L=2,026m

⑮ 龍宮橋シールド
泥水式 φ4,340
L=4,938m

⑯ 東寺尾シールド
泥土圧 φ1,650
L=2,170m

⑰ 豊崎シールド
泥土圧 φ3,590
L=774m

⑱ 津門川地下貯留管
泥土圧 φ5,540
L=1,783m

⑲ 高宮シールド
泥土圧 φ1,350
L=2,009m

⑳ 鹿児島東西道路シールド
泥土圧 φ11,380
L=2,319m

台湾

1. 人的資本経営の強化

■ エンゲージメント強化

- ・新人事給与制度策定プロジェクト始動

社内の部門横断でメンバーを組成

新人事給与制度の概要設計を策定済、現在は詳細設計を策定中。決定後、社内説明会の実施、
規程・マニュアルの改定等を実施し、2025年4月より新制度の運用開始。

- ・前年に引き続きエンゲージメントサーベイを10月に実施、課題を認識し、対応策を今後実施
- ・時間外労働上限規制に対応するため、受注段階で「4週8休」が可能な施工体制を構築

■ 人材育成

- ・新人事給与制度策定プロジェクトにおいて、人事評価・昇進制度、教育研修制度を検討中
- ・フォローアップ研修の対象を拡大、新入社員教育など教育研修制度を見直し

■ D X ・ 研究開発の推進

- ・基幹業務システム構築プロジェクトを始動（2026年4月の運用開始を目標）
プロジェクト推進体制を構築し、要求分析を完了し、現在業者選定の準備中
- ・作業所において各種業務支援ツール（施工管理、安全管理など）を活用
- ・RPAの活用拡大を検討

2. 事業構造の変革

■ 得意技術による基幹事業の拡大

【土木事業】

- ・ シールド・ニューマチックケーソン工事の状況（P 3 参照）
新規でシールド工事 3 件、ニューマチックケーソン工事 2 件を受注
完成工事高占有率はシールド・ニューマチックケーソン工事合計で国内土木の48.3%
- ・ 維持修繕工事への取組
完成工事高占有率は、14.6%となり、得意技術工事と合わせてバランスの良い完成工事高比率

【建築事業】

- ・ 単体建築に占める民間住宅の受注高比率 65.2% 完成工事高比率 44.5%（P 4 参照）
産業（非住宅）49.7%・生活（住宅）44.5%・公共（官公庁工事）5.8% バランスの良い取り組み
- ・ ごみ処理施設や廃棄物処理施設建設工事を受注し、環境関連事業へ取り組み

■ 新領域事業への取り組み強化

- ・ P P P 事業の案件について、代表企業としてコンソーシアムを組成して受注に向けて取り組みを開始

■ グループシナジーの創出

- ・ 委員会を創設し、麻生グループとのシナジー創出について分析・検討を開始