



2025年3月期 決算説明資料

2025年5月14日



信頼に応える
確かな技術



決算の概況	P－1
〃（財務状況）	P－2
土木事業における受注・完成工事高状況 【単体・国内】	P－3
建築事業における受注・完成工事高状況 【単体】	P－4
2025年度計画数値	P－5
主な受注工事・完成工事	P－6
ニューマチックケーソン工事現況	P－7
シールド工事現況	P－8
中期経営計画（2023-27年度）の進捗について	P－9

本資料に記載されている業績見通し等の将来に関する記述は、当社が現在入手している情報及び合理的であると判断する一定の前提に基づいており、実際の業績等は様々な要因により大きく異なる可能性があります。

また、本資料はIR情報の提供を目的とするものであり、当社発行株式の購入等を勧誘することを目的としたものではありません。

決算の概況

(単位：百万円)

	2 0 2 4／3 期			2 0 2 5／3 期						対前年比較			対計画比較		
	実績			計画			実績								
	連結	大豊建設	森本組	連結	大豊建設	森本組	連結	大豊建設	森本組	連結	大豊建設	森本組	連結	大豊建設	森本組
受注高	146,380	100,510	44,934	145,000	106,500	37,000	150,973	106,034	43,261	4,593	5,524	△1,672	5,973	△465	6,261
土木	75,049	47,199	27,849	70,000	51,000	19,000	60,004	43,222	16,781	△15,044	△3,976	△11,067	△9,995	△7,777	△2,218
建築	70,841	53,310	17,084	74,200	55,500	18,000	90,181	62,811	26,479	19,339	9,501	9,395	15,981	7,311	8,479
その他	489	－	－	800	－	－	787	－	－	298	－	－	△12	－	－
完成工事高	163,222	121,791	36,758	145,000	102,000	37,750	143,394	99,030	38,978	△19,827	△22,760	2,220	△1,605	△2,969	1,228
土木	73,573	53,288	20,285	73,000	53,500	19,047	70,794	52,095	18,698	△2,779	△1,192	△1,586	△2,205	△1,404	△348
建築	85,372	68,502	16,472	68,000	48,500	18,703	67,900	46,934	20,280	△17,471	△21,568	3,807	△99	△1,565	1,577
その他	4,276	－	－	4,000	－	－	4,699	－	－	423	－	－	699	－	－
完成工事総利益	7,610	3,213	3,214	13,683	9,277	3,290	13,136	7,995	3,701	5,525	4,782	487	△546	△1,281	411
(%)	(4.7%)	(2.6%)	(8.7%)	(9.4%)	(9.1%)	(8.7%)	(9.2%)	(8.1%)	(9.5%)	－	－	－	－	－	－
土木	3,071	625	2,440	7,878	5,696	2,182	7,386	5,081	2,296	4,314	4,456	△143	△492	△614	114
(%)	(4.2%)	(1.2%)	(12.0%)	(10.8%)	(10.6%)	(11.5%)	(10.4%)	(9.8%)	(12.3%)	－	－	－	－	－	－
建築	3,421	2,587	774	4,766	3,581	1,107	4,421	2,914	1,404	1,000	326	630	△344	△667	297
(%)	(4.0%)	(3.8%)	(4.7%)	(7.0%)	(7.4%)	(5.9%)	(6.5%)	(6.2%)	(6.9%)	－	－	－	－	－	－
その他	1,117	－	－	1,038	－	－	1,327	－	－	210	－	－	289	－	－
(%)	(26.1%)	－	－	(26.0%)	－	－	(28.3%)	－	－	－	－	－	－	－	－
営業利益(損失)	466	△1,572	1,573	5,900	4,100	1,520	5,533	2,895	1,940	5,067	4,468	366	△366	△1,204	419
(%)	(0.3%)	(△1.3%)	(4.3%)	(4.1%)	(4.0%)	(4.0%)	(3.9%)	(2.9%)	(5.0%)	－	－	－	－	－	－
経常利益	1,259	136	1,572	5,900	4,800	1,503	5,204	3,287	1,944	3,945	3,150	371	△695	△1,512	440
(%)	(0.8%)	(0.1%)	(4.3%)	(4.1%)	(4.7%)	(4.0%)	(3.6%)	(3.3%)	(5.0%)	－	－	－	－	－	－
当期利益(損失)	△2,072	△2,163	960	4,000	3,700	1,000	3,691	2,940	1,239	5,763	5,103	279	△308	△759	239
(%)	(△1.3%)	(△1.8%)	(2.6%)	(2.8%)	(3.6%)	(2.6%)	(2.6%)	(3.0%)	(3.2%)	－	－	－	－	－	－

決算の概況（財務状況）

連 結

(単位：百万円)		前期末 2024/3	当期末 2025/3	対前期比
現金預金		17,533	21,669	4,135
受取手形・完成工事未収入金・ 電子記録債権		105,803	88,791	△17,012
etc.		11,427	9,605	△1,821
流動資産		134,764	120,066	△14,698
固定資産		30,316	29,776	△540
資産の部		165,081	149,842	△15,238

支払手形・工事未払金・電子記 録債務	44,678	30,893	△13,784
短期借入金	6,950	850	△6,100
1年内償却予定の転換社債型新株 予約権付社債	—	18	18
etc.	31,134	32,099	964
流動負債	82,762	63,861	△18,901
転換社債型新株予約権付社債	23	—	△23
長期借入金	6,000	6,000	—
etc.	7,375	6,916	△459
固定負債	13,398	12,916	△482
負債の部	96,161	76,777	△19,384
資本金	10,000	10,000	—
資本剰余金	42,446	42,377	△69
利益剰余金	14,698	17,911	3,212
自己株式	△2,116	△1,950	166
株主資本	65,028	68,338	3,309
その他の包括利益累計額	2,505	3,133	628
新株予約権	126	65	△61
非支配株主持分	1,258	1,527	268
純資産の部	68,919	73,065	4,145
負債純資産合計	165,081	149,842	△15,238
※自己資本比率	40.9%	47.7%	

単 体

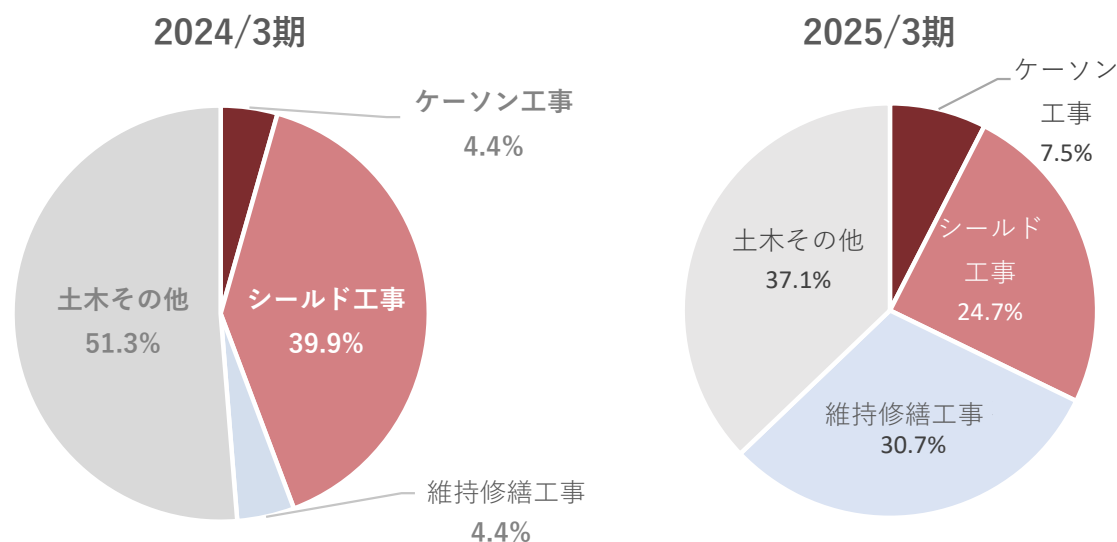
(単位：百万円)		前期末 2024/3	当期末 2025/3	対前期比
現金預金		12,150	13,953	1,803
受取手形・電子記録債権		5,836	415	△5,420
完成工事未収入金		71,995	65,190	△6,804
etc.		13,718	9,353	△4,365
流動資産		103,700	88,913	△14,787
固定資産		29,142	28,806	△336
資産の部		132,843	117,719	△15,123

支払手形・電子記録債務	9,502	4,543	△4,958
工事未払金	24,971	16,951	△8,019
短期借入金	6,650	650	△6,000
1年内償却予定の転換社債型新 株予約権付社債	—	18	18
etc.	25,200	26,276	1,075
流動負債	66,324	48,439	△17,885
転換社債型新株予約権付社債	23	—	△23
長期借入金	6,000	6,000	—
etc.	5,176	5,594	417
固定負債	11,199	11,594	394
負債の部	77,524	60,033	△17,490
資本金	10,000	10,000	—
資本剰余金	42,446	42,377	△69
利益剰余金	2,596	5,058	2,461
自己株式	△2,116	△1,950	166
株主資本	52,927	55,485	2,558
評価・換算差額等	2,264	2,135	△129
新株予約権	126	65	△61
純資産の部	55,318	57,686	2,367
負債純資産合計	132,843	117,719	△15,123
※自己資本比率	41.5%	48.9%	

土木事業における受注・完成工事高の状況【単体・国内】

□受注高

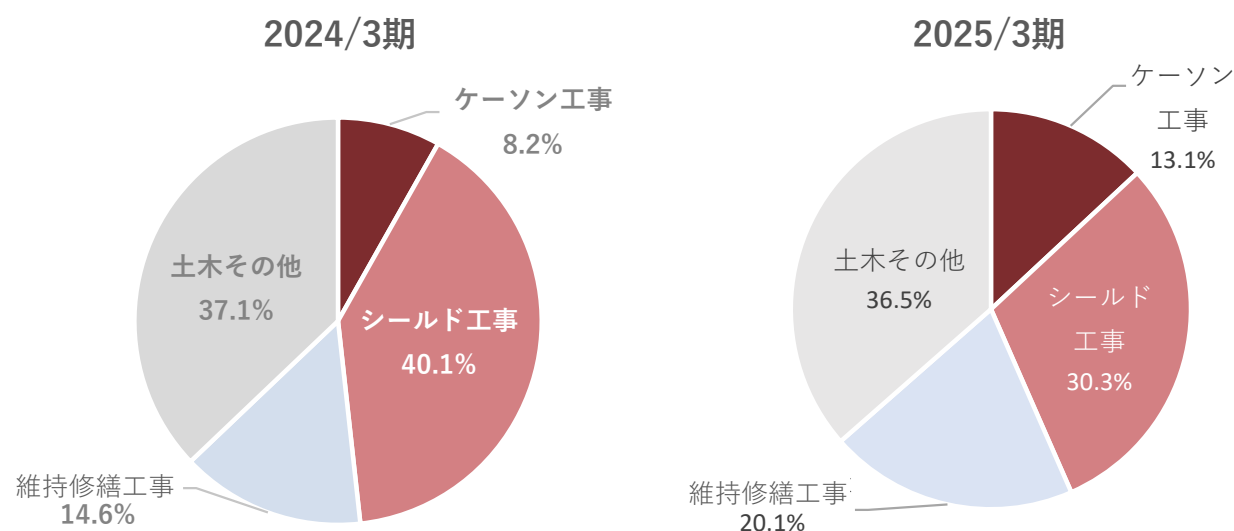
(単位：百万円)



受注高	2024/3期 実績	2025/3期 実績	対前期比
国内土木工事	41,794	32,116	△9,677
ケーソン工事 (%)	1,842 4.4%	2,422 7.5%	579 —
シールド工事 (%)	16,673 39.9%	7,917 24.7%	△8,756 —
維持修繕工事 (%)	1,852 4.4%	9,846 30.7%	7,994 —

□完成工事高

(単位：百万円)

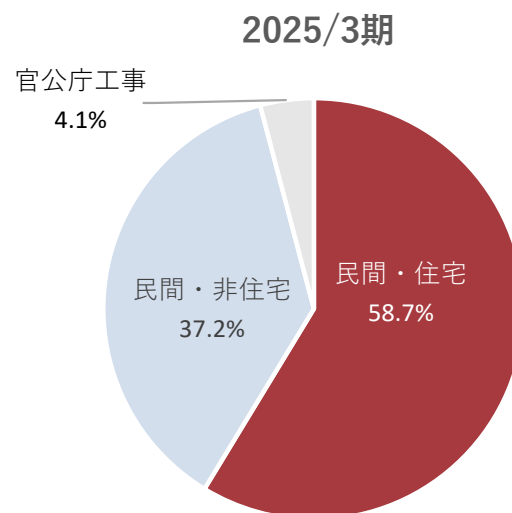
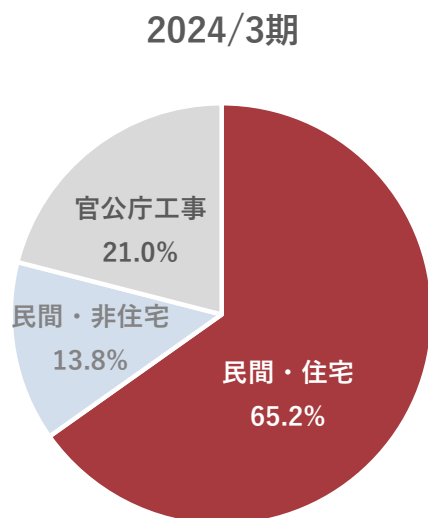


完成工事高	2024/3期 実績	2025/3期 実績	対前期比
国内土木工事	44,457	41,413	△3,044
ケーソン工事 (%)	3,637 8.2%	5,415 13.1%	1,778 —
シールド工事 (%)	17,827 40.1%	12,562 30.3%	△5,265 —
維持修繕工事 (%)	6,508 14.6%	8,330 20.1%	1,821 —

建築事業における受注・完成工事高の状況【単体】

□受注高

(単位：百万円)

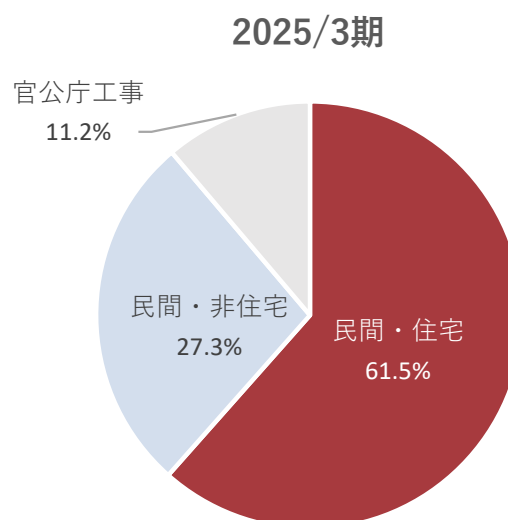
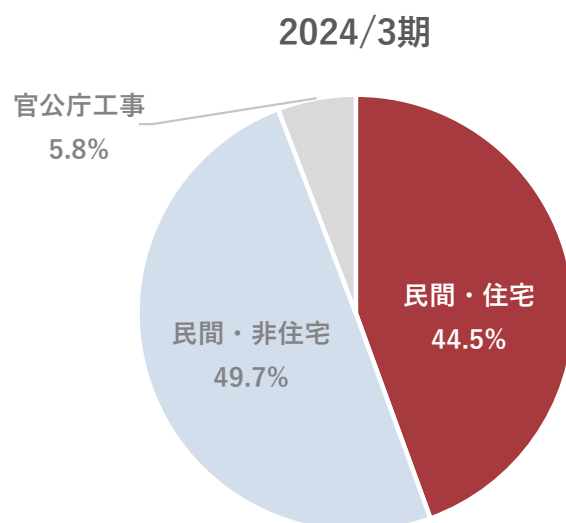


受注高	2024/3期 実績	2025/3期 実績	対前期比
建築工事	53,310	67,961	14,651
民間・住宅 (%)	34,754 65.2%	39,884 58.7%	5,130 —
民間・非住宅 (%)	7,353 13.8%	25,277 37.2%	17,923 —
官公庁工事 (%)	11,202 21.0%	※2,799 4.1%	△8,402 —

※契約解除分 △5,150百万円は含まれていません。

□完成工事高

(単位：百万円)



完成工事高	2024/3期 実績	2025/3期 実績	対前期比
建築工事	68,502	46,934	△21,568
民間・住宅 (%)	30,457 44.5%	28,882 61.5%	△1,574 —
民間・非住宅 (%)	34,077 49.7%	12,797 27.3%	△21,279 —
官公庁工事 (%)	3,968 5.8%	5,253 11.2%	1,285 —

(単位：百万円)

	連結		大豊建設		森本組	
受注高	133,200		94,390		38,000	
土木	63,000		44,000		19,000	
建築	69,500		50,390		19,000	
その他	700		—		—	
完成工事高	140,000		100,000		35,050	
土木	69,000		50,000		19,046	
建築	67,000		50,000		16,004	
その他	4,000		—		—	
完成工事総利益	13,223	(9.4%)	8,565	(8.6%)	3,480	(9.9%)
土木	6,600	(9.6%)	4,330	(8.7%)	2,270	(11.9%)
建築	5,521	(8.2%)	4,234	(8.5%)	1,210	(7.6%)
その他	1,101	(27.5%)	—	—	—	—
営業利益	5,200	(3.7%)	3,300	(3.3%)	1,650	(4.7%)
経常利益	6,400	(4.6%)	5,400	(5.4%)	1,650	(4.7%)
当期利益	4,000	(2.9%)	3,800	(3.8%)	1,050	(3.0%)

《主な受注工事》

【土木】

ふじさん工業用水事業 新ポンプ場整備を伴う包括委託事業
(更新支援型)建設工事

静岡県企業局

2029年3月竣工予定

環状線北環段Y19(不含)-Y20(含)土建及水電環控CF680A
区段標工程)工事-シールドトンネル及び連絡通路など関連工事

工信工程股份有限公司

2030年1月竣工予定

R6・7 能越道穴水越の原橋梁復旧その2工事

国土交通省 北陸地方整備局
金沢河川国道事務所

2026年3月竣工予定

妙正寺川整備工事(その204)

東京都

2026年3月竣工予定

【建築】

LOGI'Q神戸新長田新築工事

東急不動産(株)

2026年8月竣工予定

(仮称)二条城(北・南)計画新築工事

住友不動産(株)

2028年7月竣工予定

佐世保米軍(6)管理棟改修等建築工事

防衛省 九州防衛局

2027年3月竣工予定

(仮称)仙台榴岡5丁目新築工事

(株)タカラレーベン・野村不動産(株)
・三信住建(株)・関電不動産開発(株)

2027年9月竣工予定

《主な完成工事》

【土木】

大庭浄水場 調整池及び配水ポンプ棟更新工事

大阪広域水道企業団

2025年1月竣工

すさみ串本道路有田川橋P3下部工事

国土交通省 近畿地方整備局

2024年7月竣工

令和4年度建整橋維補継第1号津興橋大規模更新事業橋梁(下部工)
築造等工事

津市

2024年7月竣工

善福寺川整備工事(その205)

東京都財務局

2025年2月竣工

【建築】

(仮称)野田物流施設計画新築工事

野田特定目的会社

2024年9月竣工

(仮称)吹田市藤白台5丁目(マンションA棟)新築工事

(株)日本エスコン・中電不動産(株)

2024年11月竣工

兵庫県立総合衛生学院建築工事

兵庫県

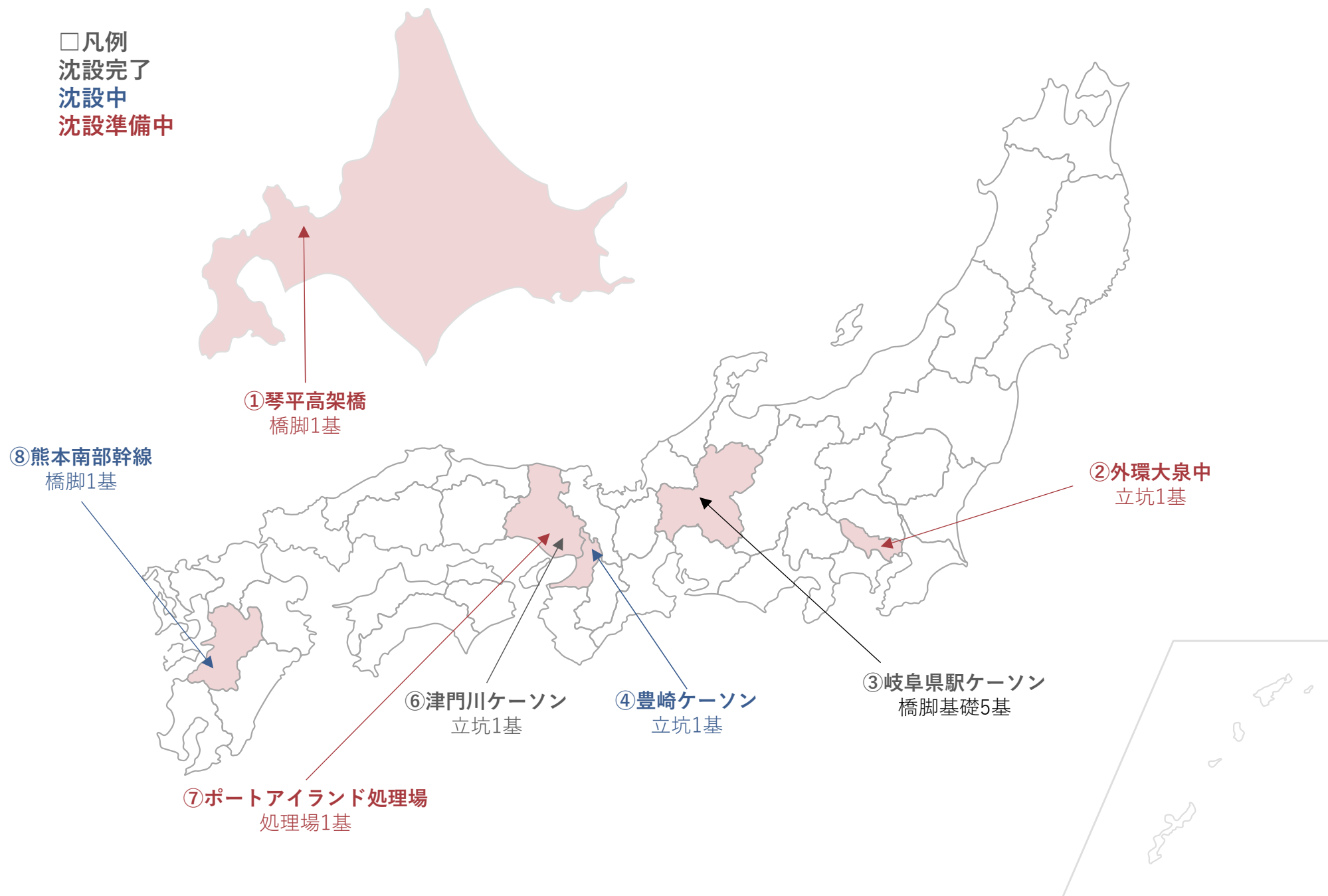
2024年10月竣工

継4第1号 野辺地町庁舎等新築工事

青森県野辺地町

2024年12月竣工

□凡例
沈設完了
沈設中
沈設準備中



□凡例
掘進完了
掘進中
準備中

⑯北環状線シールド
泥土圧 φ 6,240
L=3,975m

⑰信義線シールド
泥土圧 φ 6,240
L=2,018m

⑱桃園緑線シールド
泥土圧 φ 6,240
L=5,534m

⑩外環大泉南シールド
泥土圧 φ 11,740
L=556m

⑪外環シールド
泥土圧 φ 16,100
L=6,974m

⑨新潟シールド
泥土圧 φ 4,090
L=2,535m

①ひたちなかシールド
泥土圧 φ 3,780
L=499m

②東電印西シールド4
複合式 φ 2,950
L=786m

⑬津門川シールド
泥土圧 φ 5,540
L=1,783m

⑫豊崎シールド
泥土圧 φ 3,590
L=781m

⑭高宮シールド
泥土圧 φ 1,350
L=2,009m

③栗山シールド2
泥土圧 φ 1,536
L=796m

⑮東西道路シールド
泥土圧 φ 11,380
L=2,319m

④千代田幹線シールド
泥水式 φ 5,690
L=8,701m

⑧東寺尾シールド
泥土圧 φ 1,650
L=2,170m

⑦龍宮橋シールド
泥水式 φ 4,340
L=4,938m

⑥矢上川シールド
泥土圧 φ 8,670
L=2,026m

⑤首都圏シールド
泥土圧 φ 14,040
L=9,200m

1. 人的資本経営の強化

■ エンゲージメント強化

- ・「新人事給与制度」策定完了。評価者研修完了し、2025年4月から制度運用を開始。
- ・前年に引き続きエンゲージメントサーベイを10月に実施、前回41.5→45.4に改善。
- ・健康経営の推進。8月「健康経営宣言」、「健康経営優良法人2025」認定。
健康管理システム導入を検討。

■ 人材育成

- ・新人事給与制度において「人事評価制度」を策定。各種教育研修制度の見直し。

■ D X ・ 研究開発の推進

- ・「基幹業務システム構築プロジェクト」が進捗。（2026年6月の運用開始を目標）
業者選定が完了し、設計フェーズが始動。
- ・8月に経済産業省が定める「DX認定事業者」認定。
「生成系AIを活用した業務支援システム」開発に着手。

2. 事業構造の変革

■ 得意技術による基幹事業の拡大

【土木事業】（P3 参照）

- ・ シールド・ニューマチックケーソン工事の状況

シールド工事、ニューマチックケーソン工事ともに国内での新規受注は無し。

完成工事高占有率はシールド・ニューマチックケーソン工事合計で国内土木の43.4%

- ・ 維持修繕工事の状況

完成工事高占有率 20.1%

【建築事業】（P4 参照）

- ・ 民間住宅の受注高比率 58.7%
- ・ 完成工事高比率：産業（非住宅）27.3%・生活（住宅）61.5%・公共（官公庁工事）11.2%
- ・ ごみ処理施設、廃棄物処理施設建設工事など環境関連事業への取り組み

■ 新領域事業への取り組み強化

- ・ 当社がコンソーシアム代表企業として初のPPP事業「ふじさん工業用水道事業」を受注。

■ グループシナジーの創出

- ・ 麻生グループとは、コンクリートの研究・共同開発で検討を進めており、今後もシナジー創出について共に分析・検討していく。